

Jahresabschluss

zum

31.12.2022





des

Zweckverbands

Linz-Unkel

zur

Waldbewirtschaftung



Inhaltsverzeichnis:

Aufstellungsvermerk	3
Ergebnisrechnung	4 - 5
Finanzrechnung	6 - 7
Teilrechnungen	
Teilergebnisrechnung	8 – 9
Teilfinanzrechnung	10 - 13
Bilanz	14 – 17
Anhang	18 – 27
Anlagen	
Rechenschaftsbericht	28 – 38
Anlagenspiegel	39
Forderungsübersicht	40
Verbindlichkeitenübersicht	41
Übersicht über die über das Ende des Haushaltsjahres hinaus geltenden Haushaltsermächtigungen	42

Aufstellungsvermerk

Der Jahresabschluss besteht aus (§ 108 Abs. 2 GemO):


1. Ergebnisrechnung
2. Finanzrechnung
3. Teilrechnungen
 - 3.1 Teilergebnisrechnung
 - 3.2 Teilfinanzrechnung
4. Bilanz
5. Anhang

Dem Jahresabschluss sind als Anlage beigefügt (§ 108 Abs. 3 GemO):

6. Rechenschaftsbericht
7. Anlagenübersicht
8. Forderungsübersicht
9. Verbindlichkeitenübersicht
10. Übersicht über die über das Haushaltsjahr hinaus geltenden Haushaltsermächtigungen

Der Jahresabschluss des Zweckverbands Forstwirtschaft Linz-Unkel zum 31.12.2022 wurde gemäß § 7 Abs. 1 Nr. 8 des Landesgesetzes über die kommunale Zusammenarbeit Rheinland-Pfalz (KomZG) i.V.m. § 108 GemO in Verbindung mit den §§ 43 ff. GemHVO aufgestellt.

Bruchhausen, den 10.08.2023


Markus Fischer
Verbandsvorsteher



Ergebnisrechnung 2022

lfd. Nr.	Ertrags- und Aufwandsarten	Ergebnis 2021	Ansatz 2022	Ergebnis 2022	Abweichung (Ergebnis-Ansatz) 2022	Ergebnisveränderung gegenüber 2021
		in EUR				
		1	2	3	4	5
E 1	+ Steuern und ähnliche Abgaben	0,00	0,00	0,00	0,00	0,00
E 2	+ Zuwendungen, allgemeine Umlagen und sonstige Transfererträge	15.108,48	16.693,00	15.015,65	-1.677,35	-92,83
41510000	<i>Sonderposten aus Zuwendungen</i>	<i>1.272,00</i>	<i>1.128,00</i>	<i>1.092,00</i>	<i>-36,00</i>	<i>-180,00</i>
41620000	<i>von Gemeinden und Gemeindeverbänden</i>	<i>13.836,48</i>	<i>15.565,00</i>	<i>13.923,65</i>	<i>-1.641,35</i>	<i>87,17</i>
E 3	+ Erträge der sozialen Sicherung	0,00	0,00	0,00	0,00	0,00
E 4	+ Öffentlich-Rechtliche Leistungsentgelte	0,00	0,00	0,00	0,00	0,00
E 5	+ Privatrechtliche Leistungsentgelte	0,00	0,00	0,00	0,00	0,00
E 6	+ Kostenerstattungen und Kostenumlagen	123.738,80	139.200,00	124.090,16	-15.109,84	351,36
44243000	<i>von Gemeinden und Gemeindeverbänden</i>	<i>123.738,80</i>	<i>139.200,00</i>	<i>124.090,16</i>	<i>-15.109,84</i>	<i>351,36</i>
E 7	+ Sonstige laufende Erträge	0,00	0,00	0,00	0,00	0,00
E 8	Summe der laufenden Erträge aus Verwaltungstätigkeit	138.847,28	155.893,00	139.105,81	-16.787,19	258,53
E 9	- Personal- und Versorgungsaufwendungen	122.411,34	136.000,00	121.642,55	-14.357,45	-768,79
50110000	<i>Bürgermeister</i>	<i>2.304,00</i>	<i>2.500,00</i>	<i>2.304,00</i>	<i>-196,00</i>	<i>0,00</i>
50221000	<i>Vergütungen</i>	<i>93.554,41</i>	<i>105.000,00</i>	<i>92.420,28</i>	<i>-12.579,72</i>	<i>-1.134,13</i>
50320000	<i>Arbeitnehmer</i>	<i>6.846,38</i>	<i>7.500,00</i>	<i>6.851,56</i>	<i>-648,44</i>	<i>5,18</i>
50420000	<i>Arbeitnehmer</i>	<i>19.075,45</i>	<i>20.500,00</i>	<i>19.244,42</i>	<i>-1.255,58</i>	<i>168,97</i>
50520000	<i>Arbeitnehmer</i>	<i>0,00</i>	<i>200,00</i>	<i>0,00</i>	<i>-200,00</i>	<i>0,00</i>
50699000	<i>Sonstige</i>	<i>0,00</i>	<i>300,00</i>	<i>822,29</i>	<i>522,29</i>	<i>822,29</i>
50820000	<i>Arbeitnehmer</i>	<i>631,10</i>	<i>0,00</i>	<i>0,00</i>	<i>0,00</i>	<i>-631,10</i>
E 10	- Aufwendungen für Sach- und Dienstleistungen	13.307,22	15.500,00	14.262,26	-1.237,74	955,04
52339000	<i>Sonstiges</i>	<i>4.262,56</i>	<i>6.000,00</i>	<i>5.573,91</i>	<i>-426,09</i>	<i>1.311,35</i>
52380000	<i>Geringwertige Geräte, Ausstattungs-, Ausrüstungs- und sonstige Gebrauchsgegenstände</i>	<i>950,00</i>	<i>1.000,00</i>	<i>1.099,00</i>	<i>99,00</i>	<i>149,00</i>
52543000	<i>an Gemeinden und Gemeindeverbände</i>	<i>8.094,66</i>	<i>8.500,00</i>	<i>7.589,35</i>	<i>-910,65</i>	<i>-505,31</i>
E 11	- Abschreibungen	1.355,00	1.176,00	1.104,00	-72,00	-251,00
53690000	<i>sonstige Gebäude</i>	<i>12,00</i>	<i>12,00</i>	<i>12,00</i>	<i>0,00</i>	<i>0,00</i>
53810000	<i>Fahrzeuge</i>	<i>1.092,00</i>	<i>1.092,00</i>	<i>1.092,00</i>	<i>0,00</i>	<i>0,00</i>
53852000	<i>Betriebsausstattung</i>	<i>9,00</i>	<i>0,00</i>	<i>0,00</i>	<i>0,00</i>	<i>-9,00</i>
53853000	<i>Geschäftsausstattung</i>	<i>242,00</i>	<i>72,00</i>	<i>0,00</i>	<i>-72,00</i>	<i>-242,00</i>
E 12	- Zuwendungen, Umlagen und sonstige Transferaufwendungen	0,00	0,00	0,00	0,00	0,00
E 13	- Aufwendungen der sozialen Sicherung	0,00	0,00	0,00	0,00	0,00
E 14	- Sonstige laufende Aufwendungen	1.856,72	3.255,00	2.109,00	-1.146,00	252,28
56120000	<i>Aufwendungen für Aus- und Fortbildung, Umschulung</i>	<i>231,69</i>	<i>500,00</i>	<i>521,49</i>	<i>21,49</i>	<i>289,80</i>
56150000	<i>Aufwendungen für Dienst- und Schutzkleidung, persönliche Ausrüstungsgegenstände</i>	<i>669,03</i>	<i>2.000,00</i>	<i>812,06</i>	<i>-1.187,94</i>	<i>143,03</i>
56341000	<i>Fernmeldegebühren</i>	<i>67,71</i>	<i>50,00</i>	<i>26,89</i>	<i>-23,11</i>	<i>-40,82</i>
56412000	<i>Kfz-Versicherungen</i>	<i>10,96</i>	<i>15,00</i>	<i>10,96</i>	<i>-4,04</i>	<i>0,00</i>
56413000	<i>Haftpflichtversicherungen</i>	<i>251,95</i>	<i>260,00</i>	<i>251,95</i>	<i>-8,05</i>	<i>0,00</i>
56414000	<i>Unfallversicherungen</i>	<i>447,38</i>	<i>400,00</i>	<i>456,65</i>	<i>56,65</i>	<i>9,27</i>
56512000	<i>Sachanlagen</i>	<i>149,00</i>	<i>0,00</i>	<i>0,00</i>	<i>0,00</i>	<i>-149,00</i>
56820000	<i>Kraftfahrzeugsteuer</i>	<i>29,00</i>	<i>30,00</i>	<i>29,00</i>	<i>-1,00</i>	<i>0,00</i>
E 15	Summe der laufenden Aufwendungen aus Verwaltungstätigkeit	138.930,28	155.931,00	139.117,81	-16.813,19	187,53
E 16	Laufendes Ergebnis aus Verwaltungstätigkeit	-83,00	-38,00	-12,00	26,00	71,00
E 17	+ Zinserträge und sonstige Finanzerträge	0,00	0,00	0,00	0,00	0,00
E 18	- Zinsaufwendungen und sonstige Finanzaufwendungen	0,00	10,00	0,00	-10,00	0,00
57430000	<i>an Gemeinden und Gemeindeverbände</i>	<i>0,00</i>	<i>10,00</i>	<i>0,00</i>	<i>-10,00</i>	<i>0,00</i>
E 19	Saldo der Zins- und sonstigen Finanzerträge und -aufwendungen	0,00	-10,00	0,00	10,00	0,00

Ergebnisrechnung 2022

Ifd. Nr.	Ertrags- und Aufwandsarten	Ergebnis 2021	Ansatz 2022	Ergebnis 2022	Ab- weichung (Ergebnis- Ansatz) 2022	Ergebnis- veränderung gegenüber 2021
		in EUR				
		1	2	3	4	5
E 20	Ordentliches Ergebnis	-83,00	-48,00	-12,00	36,00	71,00
E 21	Außerordentliches Ergebnis	0,00	0,00	0,00	0,00	0,00
E 22	Saldo aus internen Leistungsbeziehungen	0,00	0,00	0,00	0,00	0,00
E 23	Jahresergebnis (Jahresüberschuss/Jahresfehlbetrag)	-83,00	-48,00	-12,00	36,00	71,00

Finanzrechnung 2022

Ifd. Nr.	Einzahlungs- und Auszahlungsarten	Ergebnis 2021	Ansatz 2022	Ergebnis 2022	Ab- weichung (Ergebnis- Ansatz) 2022	Ergebnis- veränderung gegenüber 2021
		in EUR				
		1	2	3	4	5
F1	+ Steuern und ähnliche Abgaben	0,00	0,00	0,00	0,00	0,00
F2	+ Zuwendungen, allgemeine Umlagen und sonstige Transfereinzahlungen	13.702,13	15.565,00	13.336,48	-2.228,52	-365,65
61443000	<i>von Gemeinden und Gemeindeverbänden</i>	13.702,13	15.565,00	13.336,48	-2.228,52	-365,65
F3	+ Einzahlungen der sozialen Sicherung	0,00	0,00	0,00	0,00	0,00
F4	+ Öffentlich-rechtliche Leitungsentgelte	0,00	0,00	0,00	0,00	0,00
F5	+ Privatrechtliche Leistungsentgelte	0,00	0,00	0,00	0,00	0,00
F6	+ Kostenerstattungen und Kostenumlagen	125.849,08	139.200,00	107.156,52	-32.043,48	-18.692,56
64243000	<i>von Gemeinden und Gemeindeverbänden</i>	125.849,08	139.200,00	107.156,52	-32.043,48	-18.692,56
F7	+ Sonstige laufende Einzahlungen	0,00	0,00	0,00	0,00	0,00
F8	Summe der laufenden Einzahlungen aus Verwaltungstätigkeit	139.551,21	154.765,00	120.493,00	-34.272,00	-19.058,21
F9	- Personal- und Versorgungsauszahlungen	121.780,24	136.000,00	121.642,55	-14.357,45	-137,69
70110000	<i>Bürgermeister</i>	2.304,00	2.500,00	2.304,00	-196,00	0,00
70221000	<i>Vergütungen</i>	93.554,41	105.000,00	92.420,28	-12.579,72	-1.134,13
70320000	<i>Arbeitnehmer</i>	6.846,38	7.500,00	6.851,56	-648,44	5,18
70420000	<i>Arbeitnehmer</i>	19.075,45	20.500,00	19.244,42	-1.255,58	168,97
70520000	<i>Arbeitnehmer</i>	0,00	200,00	0,00	-200,00	0,00
70699000	<i>Sonstige</i>	0,00	300,00	822,29	522,29	822,29
F10	- Auszahlungen für Sach- und Dienstleistungen	14.354,02	15.500,00	14.767,57	-732,43	413,55
72339000	<i>Sonstige</i>	4.272,54	6.000,00	5.573,91	-426,09	1.301,37
72380000	<i>Geringwertige Geräte, Ausstattungs-, Ausrüstungs- und sonstige Gebrauchsgegenstände</i>	950,00	1.000,00	1.099,00	99,00	149,00
72543000	<i>an Gemeinden und Gemeindeverbände</i>	9.131,48	8.500,00	8.094,66	-405,34	-1.036,82
F11	nicht besetzt	0,00	0,00	0,00	0,00	0,00
F12	- Zuwendungen, Umlagen und sonstige Transferauszahlungen	0,00	0,00	0,00	0,00	0,00
F13	- Auszahlungen der sozialen Sicherung	0,00	0,00	0,00	0,00	0,00
F14	- Sonstige laufende Auszahlungen	1.696,94	3.255,00	1.998,15	-1.256,85	301,21
76120000	<i>Auszahlungen für Aus- und Fortbildung, Umschulung</i>	231,69	500,00	399,80	-100,20	168,11
76150000	<i>Auszahlungen für Dienst- und Schutzkleidung, persönliche Ausrüstungsgegenstände</i>	669,03	2.000,00	812,06	-1.187,94	143,03
76341000	<i>Fermmeldegebühren</i>	67,89	50,00	26,77	-23,23	-41,12
76412000	<i>Kfz-Versicherungen</i>	0,00	15,00	21,92	6,92	21,92
76413000	<i>Haftpflichtversicherungen</i>	251,95	260,00	251,95	-8,05	0,00
76414000	<i>Unfallversicherungen</i>	447,38	400,00	456,65	56,65	9,27
76820000	<i>Kraftfahrzeugsteuer</i>	29,00	30,00	29,00	-1,00	0,00
F15	Summe der laufenden Auszahlungen aus Verwaltungstätigkeit	137.831,20	154.755,00	138.408,27	-16.346,73	577,07
F16	Saldo der laufenden Ein- und Auszahlungen aus Verwaltungstätigkeit	1.720,01	10,00	-17.915,27	-17.925,27	-19.635,28
F17	+ Zinseinzahlungen und sonstige Finanzeinzahlungen	0,00	0,00	0,00	0,00	0,00
F18	- Zinsauszahlungen und sonstige Finanzauszahlungen	0,00	10,00	0,00	-10,00	0,00
77430000	<i>an Gemeinden und Gemeindeverbände</i>	0,00	10,00	0,00	-10,00	0,00
F19	Saldo der Zins- und sonstigen Finanzein- und -auszahlungen	0,00	-10,00	0,00	10,00	0,00
F20	Saldo der ordentlichen Ein- und Auszahlungen	1.720,01	0,00	-17.915,27	-17.915,27	-19.635,28
F21	Saldo der außerordentlichen Ein- und Auszahlungen	0,00	0,00	0,00	0,00	0,00
F22	Saldo der Ein- und Auszahlungen aus internen Leistungsbeziehungen	0,00	0,00	0,00	0,00	0,00
F23	Saldo der ordentlichen und außerordentlichen Ein- und Auszahlungen	1.720,01	0,00	-17.915,27	-17.915,27	-19.635,28
F24	+ Einzahlungen aus Investitionszuwendungen	0,00	0,00	0,00	0,00	0,00
F25	+ Einzahlungen aus Beiträgen und ähnlichen Entgelten	0,00	0,00	0,00	0,00	0,00
F26	+ Sonstige Investitionseinzahlungen	0,00	0,00	0,00	0,00	0,00

Finanzrechnung 2022

Ifd. Nr.	Einzahlungs- und Auszahlungsarten	Ergebnis 2021	Ansatz 2022	Ergebnis 2022	Abweichung (Ergebnis-Ansatz) 2022	Ergebnisveränderung gegenüber 2021
		1	2	3	4	5
in EUR						
F27	Summe der Einzahlungen aus Investitionstätigkeit	0,00	0,00	0,00	0,00	0,00
F28	- Auszahlungen für immaterielle Vermögensgegenstände	0,00	0,00	0,00	0,00	0,00
F29	- Auszahlungen für Sachanlagen	0,00	0,00	0,00	0,00	0,00
F30	- Auszahlungen für Finanzanlagen	0,00	0,00	0,00	0,00	0,00
F31	- Sonstige Investitionsauszahlungen	0,00	0,00	0,00	0,00	0,00
F32	Summe der Auszahlungen aus Investitionstätigkeit	0,00	0,00	0,00	0,00	0,00
F33	Saldo der Ein- und Auszahlungen aus Investitionstätigkeit	0,00	0,00	0,00	0,00	0,00
F34	Finanzmittelüberschuss / Finanzmittelfehlbetrag	1.720,01	0,00	-17.915,27	-17.915,27	-19.635,28
F35	+ Aufnahme von Investitionskrediten	0,00	0,00	0,00	0,00	0,00
F36	- Tilgung von Investitionskrediten	0,00	0,00	0,00	0,00	0,00
F37	Saldo der Ein- und Auszahlungen aus Investitionskrediten	0,00	0,00	0,00	0,00	0,00
F38	Veränderung der Forderungen gegenüber der Verbandsgemeinde im Rahmen der Einheitskasse	0,00	0,00	0,00	0,00	0,00
F39	Veränderung der Verbindlichkeiten gegenüber der Verbandsgemeinde im Rahmen der Einheitskasse	-1.720,01	0,00	17.915,27	17.915,27	19.635,28
F40	Saldo der Ein- und Auszahlungen aus Finanzierungstätigkeit	-1.720,01	0,00	17.915,27	17.915,27	19.635,28
F41	Saldo der durchlaufenden Gelder	0,00	0,00	0,00	0,00	0,00
F42	Verwendung Finanzmittelüberschuss/Deckung Finanzmittelfehlbetrag	-1.720,01	0,00	17.915,27	17.915,27	19.635,28
79443100	Kredite in Euro-Währung (fester Zins)	-1.720,01	0,00	17.915,27	17.915,27	19.635,28
F43	Veränderung der liquiden Mittel (einschl. durchlaufender Gelder)	0,00	0,00	0,00	0,00	0,00
F44	Ausgleich Finanzhaushalt	1.720,01	0,00	-17.915,27	-17.915,27	-19.635,28

Teilergebnisrechnung 2022

Budget: 01

Teilhaushalt 1 (alles ohne Finanzen)

lfd. Nr.	Ertrags- und Aufwandsarten	Ergebnis 2021	Ansatz 2022	Ergebnis 2022	Abweichung (Ergebnis-Ansatz) 2022	Ergebnisveränderung gegenüber 2021
		1	2	3	4	5
01	+ Steuern und ähnliche Abgaben	0,00	0,00	0,00	0,00	0,00
02	+ Zuwendungen, allgemeine Umlagen und sonstige Transfererträge	15.108,48	16.693,00	15.015,65	-1.677,35	-92,83
	41510000 Sonderposten aus Zuwendungen	1.272,00	1.128,00	1.092,00	-36,00	-180,00
	41620000 von Gemeinden und Gemeindeverbänden	13.836,48	15.565,00	13.923,65	-1.641,35	87,17
03	+ Erträge der sozialen Sicherung	0,00	0,00	0,00	0,00	0,00
04	+ Öffentlich-Rechtliche Leistungsentgelte	0,00	0,00	0,00	0,00	0,00
05	+ Privatrechtliche Leistungsentgelte	0,00	0,00	0,00	0,00	0,00
06	+ Kostenerstattungen und Kostenumlagen	123.738,80	139.200,00	124.090,16	-15.109,84	351,36
	44243000 von Gemeinden und Gemeindeverbänden	123.738,80	139.200,00	124.090,16	-15.109,84	351,36
07	+/- Erhöhung oder Verminderung des Bestands an fertigen und unfertigen Erzeugnissen	0,00	0,00	0,00	0,00	0,00
08	+ Andere aktivierte Eigenleistungen	0,00	0,00	0,00	0,00	0,00
09	+ Sonstige laufende Erträge	0,00	0,00	0,00	0,00	0,00
10	Summe 1 bis 9 Summe der laufenden Erträge aus Verwaltungstätigkeit	138.847,28	155.893,00	139.105,81	-16.787,19	258,53
11	- Personalaufwendungen	122.411,34	136.000,00	121.642,55	-14.357,45	-768,79
	50110000 Bürgermeister	2.304,00	2.500,00	2.304,00	-196,00	0,00
	50221000 Vergütungen	93.554,41	105.000,00	92.420,28	-12.579,72	-1.134,13
	50320000 Arbeitnehmer	6.846,38	7.500,00	6.851,56	-648,44	5,18
	50420000 Arbeitnehmer	19.075,45	20.500,00	19.244,42	-1.255,58	168,97
	50520000 Arbeitnehmer	0,00	200,00	0,00	-200,00	0,00
	50699000 Sonstige	0,00	300,00	822,29	522,29	822,29
	50820000 Arbeitnehmer	631,10	0,00	0,00	0,00	-631,10
12	- Versorgungsaufwendungen	0,00	0,00	0,00	0,00	0,00
13	- Aufwendungen für Sach- und Dienstleistungen	13.307,22	15.500,00	14.262,26	-1.237,74	955,04
	52339000 Sonstiges	4.262,56	6.000,00	5.573,91	-426,09	1.311,35
	52380000 Geringwertige Geräte, Ausstattungs-, Ausrüstungs- und sonstige Gebrauchsgegenstände	950,00	1.000,00	1.099,00	99,00	149,00
	52543000 an Gemeinden und Gemeindeverbände	8.094,66	8.500,00	7.589,35	-910,65	-505,31
14	- Abschreibungen gem. § 2 Abs. 1 Nr. 14 GemHVO	1.355,00	1.176,00	1.104,00	-72,00	-251,00
	53690000 sonstige Gebäude	12,00	12,00	12,00	0,00	0,00
	53810000 Fahrzeuge	1.092,00	1.092,00	1.092,00	0,00	0,00
	53852000 Betriebsausstattung	9,00	0,00	0,00	0,00	-9,00
	53853000 Geschäftsausstattung	242,00	72,00	0,00	-72,00	-242,00
15	- Abschreibungen gem. § 2 Abs. 1 Nr. 15 GemHVO	0,00	0,00	0,00	0,00	0,00
16	- Zuwendungen, Umlagen und sonstige Transferaufwendungen	0,00	0,00	0,00	0,00	0,00
17	- Aufwendungen der sozialen Sicherung	0,00	0,00	0,00	0,00	0,00
18	- Sonstige laufende Aufwendungen	1.856,72	3.255,00	2.109,00	-1.146,00	252,28
	56120000 Aufwendungen für Aus- und Fortbildung, Umschulung	231,69	500,00	521,49	21,49	289,80
	56150000 Aufwendungen für Dienst- und Schutzkleidung, persönliche Ausrüstungsgegenstände	669,03	2.000,00	812,06	-1.187,94	143,03
	56341000 Fernmeldegebühren	67,71	50,00	26,89	-23,11	-40,82
	56412000 Kfz-Versicherungen	10,96	15,00	10,96	-4,04	0,00
	56413000 Haftpflichtversicherungen	251,95	260,00	251,95	-8,05	0,00
	56414000 Unfallversicherungen	447,38	400,00	456,65	56,65	9,27
	56512000 Sachanlagen	149,00	0,00	0,00	0,00	-149,00
	56820000 Kraftfahrzeugsteuer	29,00	30,00	29,00	-1,00	0,00

Teilergebnisrechnung 2022

Budget: 01

Teilhaushalt 1 (alles ohne Finanzen)

lfd. Nr.	Ertrags- und Aufwandsarten	Ergebnis 2021	Ansatz 2022	Ergebnis 2022	Abweichung (Ergebnis-Ansatz) 2022	Ergebnisveränderung gegenüber 2021
		1	2	3	4	5
19	Summe 11 bis 18 <i>Summe der laufenden Aufwendungen aus Verwaltungstätigkeit</i>	138.930,28	155.931,00	139.117,81	-16.813,19	187,53
20	Saldo von 10 und 19 <i>Laufendes Ergebnis aus Verwaltungstätigkeit</i>	-83,00	-38,00	-12,00	26,00	71,00
21	+ Zinserträge und sonstige Finanzerträge	0,00	0,00	0,00	0,00	0,00
22	- Zinsaufwendungen und sonstige Finanzaufwendungen	0,00	10,00	0,00	-10,00	0,00
	<i>57430000 an Gemeinden und Gemeindeverbände</i>	<i>0,00</i>	<i>10,00</i>	<i>0,00</i>	<i>-10,00</i>	<i>0,00</i>
23	Saldo 21 und 22 <i>Finanzergebnis</i>	0,00	-10,00	0,00	10,00	0,00
24	Summe 20 und 23 <i>Ordentliches Ergebnis</i>	-83,00	-48,00	-12,00	36,00	71,00
25	+ Außerordentliche Erträge	0,00	0,00	0,00	0,00	0,00
26	- Außerordentliche Aufwendungen	0,00	0,00	0,00	0,00	0,00
27	Saldo 25 und 26 <i>Außerordentliches Ergebnis</i>	0,00	0,00	0,00	0,00	0,00
28	Summe 24 und 27 <i>Jahresergebnis des Teilhaushalts vor Verrechnung der internen Leistungsbeziehungen</i>	-83,00	-48,00	-12,00	36,00	71,00
29	+ Erträge aus internen Leistungsbeziehungen	0,00	0,00	0,00	0,00	0,00
30	- Aufwendungen aus internen Leistungsbeziehungen	0,00	0,00	0,00	0,00	0,00
31	Saldo 29 und 30 <i>Saldo der Erträge und Aufwendungen aus internen Leistungsbeziehungen</i>	0,00	0,00	0,00	0,00	0,00
32	Summe 28 und 31 <i>Jahresergebnis des Teilhaushalts nach der Verrechnung der internen Leistungsbeziehungen</i>	-83,00	-48,00	-12,00	36,00	71,00

Produkt	Produktübersicht Bezeichnung	Ergebnis 2021	Ansatz 2022	Ergebnis 2022	Abweichung (Ergebnis-Ansatz) 2022	Ergebnisveränderung gegenüber 2021
55.52.01	Kommunale Forstwirtschaft	-83,00	-38,00	-12,00	26,00	71,00
61.20.01	Sonstige allgemeine Finanzwirtschaft	0,00	-10,00	0,00	10,00	0,00

Teilfinanzrechnung 2022

Teil A

Budget: 01

Teilhaushalt 1 (alles ohne Finanzen)

Ifd. Nr.	Einzahlungs- und Auszahlungsarten	Ergebnis 2021	Ansatz 2022	Ergebnis 2022	Abweichung (Ergebnis-Ansatz) 2022	Ergebnisveränderung gegenüber 2021
		1	2	3	4	5
in EUR						
F1	+ Steuern und ähnliche Abgaben	0,00	0,00	0,00	0,00	0,00
F2	+ Zuwendungen, allgemeine Umlagen und sonstige Transfereinzahlungen	13.702,13	15.565,00	13.336,48	-2.228,52	-365,65
61443000	<i>von Gemeinden und Gemeindeverbänden</i>	13.702,13	15.565,00	13.336,48	-2.228,52	-365,65
F3	+ Einzahlungen der sozialen Sicherung	0,00	0,00	0,00	0,00	0,00
F4	+ Öffentlich-rechtliche Leitungsentgelte	0,00	0,00	0,00	0,00	0,00
F5	+ Privatrechtliche Leistungsentgelte	0,00	0,00	0,00	0,00	0,00
F6	+ Kostenerstattungen und Kostenumlagen	125.849,08	139.200,00	107.156,52	-32.043,48	-18.692,56
64243000	<i>von Gemeinden und Gemeindeverbänden</i>	125.849,08	139.200,00	107.156,52	-32.043,48	-18.692,56
F7	+ Sonstige laufende Einzahlungen	0,00	0,00	0,00	0,00	0,00
F8	Summe der laufenden Einzahlungen aus Verwaltungstätigkeit	139.551,21	154.765,00	120.493,00	-34.272,00	-19.058,21
F9	- Personal- und Versorgungsauszahlungen	121.780,24	136.000,00	121.642,55	-14.357,45	-137,69
70110000	<i>Bürgermeister</i>	2.304,00	2.500,00	2.304,00	-196,00	0,00
70221000	<i>Vergütungen</i>	93.554,41	105.000,00	92.420,28	-12.579,72	-1.134,13
70320000	<i>Arbeitnehmer</i>	6.846,38	7.500,00	6.851,56	-648,44	5,18
70420000	<i>Arbeitnehmer</i>	19.075,45	20.500,00	19.244,42	-1.255,58	168,97
70520000	<i>Arbeitnehmer</i>	0,00	200,00	0,00	-200,00	0,00
70699000	<i>Sonstige</i>	0,00	300,00	822,29	522,29	822,29
F10	- Auszahlungen für Sach- und Dienstleistungen	14.354,02	15.500,00	14.767,57	-732,43	413,55
72339000	<i>Sonstige</i>	4.272,54	6.000,00	5.573,91	-426,09	1.301,37
72380000	<i>Geringwertige Geräte, Ausstattungs-, Ausrüstungs- und sonstige Gebrauchsgegenstände</i>	950,00	1.000,00	1.099,00	99,00	149,00
72543000	<i>an Gemeinden und Gemeindeverbände</i>	9.131,48	8.500,00	8.094,66	-405,34	-1.036,82
F11	nicht besetzt	0,00	0,00	0,00	0,00	0,00
F12	- Zuwendungen, Umlagen und sonstige Transferauszahlungen	0,00	0,00	0,00	0,00	0,00
F13	- Auszahlungen der sozialen Sicherung	0,00	0,00	0,00	0,00	0,00
F14	- Sonstige laufende Auszahlungen	1.696,94	3.255,00	1.998,15	-1.256,85	301,21
76120000	<i>Auszahlungen für Aus- und Fortbildung, Umschulung</i>	231,69	500,00	399,80	-100,20	168,11
76150000	<i>Auszahlungen für Dienst- und Schutzkleidung, persönliche Ausrüstungsgegenstände</i>	669,03	2.000,00	812,06	-1.187,94	143,03
76341000	<i>Fernmeldegebühren</i>	67,89	50,00	26,77	-23,23	-41,12
76412000	<i>Kfz-Versicherungen</i>	0,00	15,00	21,92	6,92	21,92
76413000	<i>Haftpflichtversicherungen</i>	251,95	260,00	251,95	-8,05	0,00
76414000	<i>Unfallversicherungen</i>	447,38	400,00	456,65	56,65	9,27
76820000	<i>Kraftfahrzeugsteuer</i>	29,00	30,00	29,00	-1,00	0,00
F15	Summe der laufenden Auszahlungen aus Verwaltungstätigkeit	137.831,20	154.755,00	138.408,27	-16.346,73	577,07
F16	Saldo der laufenden Ein- und Auszahlungen aus Verwaltungstätigkeit	1.720,01	10,00	-17.915,27	-17.925,27	-19.635,28
F17	+ Zinseinzahlungen und sonstige Finanzeinzahlungen	0,00	0,00	0,00	0,00	0,00
F18	- Zinsauszahlungen und sonstige Finanzauszahlungen	0,00	10,00	0,00	-10,00	0,00
77430000	<i>an Gemeinden und Gemeindeverbände</i>	0,00	10,00	0,00	-10,00	0,00
F19	Saldo der Zins- und sonstigen Finanzein- und -auszahlungen	0,00	-10,00	0,00	10,00	0,00
F20	Saldo der ordentlichen Ein- und Auszahlungen	1.720,01	0,00	-17.915,27	-17.915,27	-19.635,28
F21	Saldo der außerordentlichen Ein- und Auszahlungen	0,00	0,00	0,00	0,00	0,00
F22	Saldo der Ein- und Auszahlungen aus internen Leistungsbeziehungen	0,00	0,00	0,00	0,00	0,00

Teilfinanzrechnung 2022

Teil A

Budget: 01

Teilhaushalt 1 (alles ohne Finanzen)

Ifd. Nr.	Einzahlungs- und Auszahlungsarten	Ergebnis 2021	Ansatz 2022	Ergebnis 2022	Abweichung (Ergebnis-Ansatz) 2022	Ergebnisveränderung gegenüber 2021
		1	2	3	4	5
F23	Saldo der ordentlichen und außerordentlichen Ein- und Auszahlungen	1.720,01	0,00	-17.915,27	-17.915,27	-19.635,28
F24	+ Einzahlungen aus Investitionszuwendungen	0,00	0,00	0,00	0,00	0,00
F25	+ Einzahlungen aus Beiträgen und ähnlichen Entgelten	0,00	0,00	0,00	0,00	0,00
F26	+ Sonstige Investitionseinzahlungen	0,00	0,00	0,00	0,00	0,00
F27	Summe der Einzahlungen aus Investitionstätigkeit	0,00	0,00	0,00	0,00	0,00
F28	- Auszahlungen für immaterielle Vermögensgegenstände	0,00	0,00	0,00	0,00	0,00
F29	- Auszahlungen für Sachanlagen	0,00	0,00	0,00	0,00	0,00
F30	- Auszahlungen für Finanzanlagen	0,00	0,00	0,00	0,00	0,00
F31	- Sonstige Investitionsauszahlungen	0,00	0,00	0,00	0,00	0,00
F32	Summe der Auszahlungen aus Investitionstätigkeit	0,00	0,00	0,00	0,00	0,00
F33	Saldo der Ein- und Auszahlungen aus Investitionstätigkeit	0,00	0,00	0,00	0,00	0,00
F34	Finanzmittelüberschuss / Finanzmittelfehlbetrag	1.720,01	0,00	-17.915,27	-17.915,27	-19.635,28
F35	+ Aufnahme von Investitionskrediten	0,00	0,00	0,00	0,00	0,00
F36	- Tilgung von Investitionskrediten	0,00	0,00	0,00	0,00	0,00
F37	Saldo der Ein- und Auszahlungen aus Investitionskrediten	0,00	0,00	0,00	0,00	0,00
F38	Veränderung der Forderungen gegenüber der Verbandsgemeinde im Rahmen der Einheitskasse	0,00	0,00	0,00	0,00	0,00
F39	Veränderung der Verbindlichkeiten gegenüber der Verbandsgemeinde im Rahmen der Einheitskasse	0,00	0,00	0,00	0,00	0,00
F40	Saldo der Ein- und Auszahlungen aus Finanzierungstätigkeit	0,00	0,00	0,00	0,00	0,00
F41	Saldo der durchlaufenden Gelder	0,00	0,00	0,00	0,00	0,00
F42	Verwendung Finanzmittelüberschuss/Deckung Finanzmittelfehlbetrag	0,00	0,00	0,00	0,00	0,00
F43	Veränderung der liquiden Mittel (einschl. durchlaufender Gelder)	0,00	0,00	0,00	0,00	0,00
F44	Ausgleich Finanzhaushalt	1.720,01	0,00	-17.915,27	-17.915,27	-19.635,28

Produktübersicht		Ergebnis 2021	Ansatz 2022	Ergebnis 2022	Abweichung (Ergebnis-Ansatz) 2022	Ergebnisveränderung gegenüber 2021
Bezeichnung						
in EUR						
55.52.01	Kommunale Forstwirtschaft	1.720,01	10,00	-17.915,27	-17.925,27	-19.635,28
61.20.01	Sonstige allgemeine Finanzwirtschaft	0,00	-10,00	0,00	10,00	0,00

Teilfinanzrechnung 2022

Teil A

Budget: 02

Teilhaushalt 2 (Finanzen)

Ifd. Nr.	Einzahlungs- und Auszahlungsarten	Ergebnis 2021	Ansatz 2022	Ergebnis 2022	Abweichung (Ergebnis-Ansatz) 2022	Ergebnisveränderung gegenüber 2021
		1	2	3	4	5
F1	+ Steuern und ähnliche Abgaben	0,00	0,00	0,00	0,00	0,00
F2	+ Zuwendungen, allgemeine Umlagen und sonstige Transfereinzahlungen	0,00	0,00	0,00	0,00	0,00
F3	+ Einzahlungen der sozialen Sicherung	0,00	0,00	0,00	0,00	0,00
F4	+ Öffentlich-rechtliche Leitungsentgelte	0,00	0,00	0,00	0,00	0,00
F5	+ Privatrechtliche Leistungsentgelte	0,00	0,00	0,00	0,00	0,00
F6	+ Kostenerstattungen und Kostenumlagen	0,00	0,00	0,00	0,00	0,00
F7	+ Sonstige laufende Einzahlungen	0,00	0,00	0,00	0,00	0,00
F8	Summe der laufenden Einzahlungen aus Verwaltungstätigkeit	0,00	0,00	0,00	0,00	0,00
F9	- Personal- und Versorgungsauszahlungen	0,00	0,00	0,00	0,00	0,00
F10	- Auszahlungen für Sach- und Dienstleistungen	0,00	0,00	0,00	0,00	0,00
F11	nicht besetzt	0,00	0,00	0,00	0,00	0,00
F12	- Zuwendungen, Umlagen und sonstige Transferauszahlungen	0,00	0,00	0,00	0,00	0,00
F13	- Auszahlungen der sozialen Sicherung	0,00	0,00	0,00	0,00	0,00
F14	- Sonstige laufende Auszahlungen	0,00	0,00	0,00	0,00	0,00
F15	Summe der laufenden Auszahlungen aus Verwaltungstätigkeit	0,00	0,00	0,00	0,00	0,00
F16	Saldo der laufenden Ein- und Auszahlungen aus Verwaltungstätigkeit	0,00	0,00	0,00	0,00	0,00
F17	+ Zinseinzahlungen und sonstige Finanzeinzahlungen	0,00	0,00	0,00	0,00	0,00
F18	- Zinsauszahlungen und sonstige Finanzauszahlungen	0,00	0,00	0,00	0,00	0,00
F19	Saldo der Zins- und sonstigen Finanzein- und -auszahlungen	0,00	0,00	0,00	0,00	0,00
F20	Saldo der ordentlichen Ein- und Auszahlungen	0,00	0,00	0,00	0,00	0,00
F21	Saldo der außerordentlichen Ein- und Auszahlungen	0,00	0,00	0,00	0,00	0,00
F22	Saldo der Ein- und Auszahlungen aus internen Leistungsbeziehungen	0,00	0,00	0,00	0,00	0,00
F23	Saldo der ordentlichen und außerordentlichen Ein- und Auszahlungen	0,00	0,00	0,00	0,00	0,00
F24	+ Einzahlungen aus Investitionszuwendungen	0,00	0,00	0,00	0,00	0,00
F25	+ Einzahlungen aus Beiträgen und ähnlichen Entgelten	0,00	0,00	0,00	0,00	0,00
F26	+ Sonstige Investitionseinzahlungen	0,00	0,00	0,00	0,00	0,00
F27	Summe der Einzahlungen aus Investitionstätigkeit	0,00	0,00	0,00	0,00	0,00
F28	- Auszahlungen für immaterielle Vermögensgegenstände	0,00	0,00	0,00	0,00	0,00
F29	- Auszahlungen für Sachanlagen	0,00	0,00	0,00	0,00	0,00
F30	- Auszahlungen für Finanzanlagen	0,00	0,00	0,00	0,00	0,00
F31	- Sonstige Investitionsauszahlungen	0,00	0,00	0,00	0,00	0,00
F32	Summe der Auszahlungen aus Investitionstätigkeit	0,00	0,00	0,00	0,00	0,00
F33	Saldo der Ein- und Auszahlungen aus Investitionstätigkeit	0,00	0,00	0,00	0,00	0,00
F34	Finanzmittelüberschuss / Finanzmittelfehlbetrag	0,00	0,00	0,00	0,00	0,00
F35	+ Aufnahme von Investitionskrediten	0,00	0,00	0,00	0,00	0,00
F36	- Tilgung von Investitionskrediten	0,00	0,00	0,00	0,00	0,00
F37	Saldo der Ein- und Auszahlungen aus Investitionskrediten	0,00	0,00	0,00	0,00	0,00

Teilfinanzrechnung 2022

Teil A

Budget: 02

Teilhaushalt 2 (Finanzen)

Ifd. Nr.	Einzahlungs- und Auszahlungsarten	Ergebnis 2021	Ansatz 2022	Ergebnis 2022	Abweichung (Ergebnis-Ansatz) 2022	Ergebnisveränderung gegenüber 2021
		1	2	3	4	5
F38	Veränderung der Forderungen gegenüber der Verbandsgemeinde im Rahmen der Einheitskasse	0,00	0,00	0,00	0,00	0,00
F39	Veränderung der Verbindlichkeiten gegenüber der Verbandsgemeinde im Rahmen der Einheitskasse	-1.720,01	0,00	17.915,27	17.915,27	19.635,28
F40	Saldo der Ein- und Auszahlungen aus Finanzierungstätigkeit	-1.720,01	0,00	17.915,27	17.915,27	19.635,28
F41	Saldo der durchlaufenden Gelder	0,00	0,00	0,00	0,00	0,00
F42	Verwendung Finanzmittelüberschuss/Deckung Finanzmittelfehlbetrag	-1.720,01	0,00	17.915,27	17.915,27	19.635,28
79443100	<i>Kredite in Euro-Währung (fester Zins)</i>	-1.720,01	0,00	17.915,27	17.915,27	19.635,28
F43	Veränderung der liquiden Mittel (einschl. durchlaufender Gelder)	0,00	0,00	0,00	0,00	0,00
F44	Ausgleich Finanzhaushalt	0,00	0,00	0,00	0,00	0,00

Produktübersicht		Ergebnis 2021	Ansatz 2022	Ergebnis 2022	Abweichung (Ergebnis-Ansatz) 2022	Ergebnisveränderung gegenüber 2021
	Bezeichnung					
in EUR						
61.20.01	Sonstige allgemeine Finanzwirtschaft	1.720,01	0,00	-17.915,27	-17.915,27	-19.635,28

Bilanz Aktiva 2022

Bezeichnung		Stand zum	Stand zum	Differenz
		01.01.2022	31.12.2022	
		in EUR		
1	Anlagevermögen	9.809,00	8.705,00	-1.104,00
1.1	Immaterielle Vermögensgegenstände	0,00	0,00	0,00
1.1.1	Gewerbliche Schutzrechte und ähnliche Rechte und Werte sowie Lizenzen an solchen Rechten und Werten	0,00	0,00	0,00
1.1.2	Geleistete Zuwendungen	0,00	0,00	0,00
1.1.3	Gezahlte Investitionszuschüsse	0,00	0,00	0,00
1.1.4	Geschäfts- oder Firmenwert	0,00	0,00	0,00
1.1.5	Anzahlungen auf immaterielle Vermögensgegenstände	0,00	0,00	0,00
1.2	Sachanlagen	9.809,00	8.705,00	-1.104,00
1.2.1	Wald, Forsten	0,00	0,00	0,00
1.2.2	Sonstige unbebaute Grundstücke und grundstücksgleiche Rechte	0,00	0,00	0,00
1.2.3	Bebaute Grundstücke und grundstücksgleiche Rechte	0,00	0,00	0,00
1.2.4	Infrastrukturvermögen	0,00	0,00	0,00
1.2.5	Bauten auf fremdem Grund und Boden	216,00	204,00	-12,00
	<i>05999000 Sonstige</i>	<i>216,00</i>	<i>204,00</i>	<i>-12,00</i>
1.2.6	Kunstgegenstände, Denkmäler	0,00	0,00	0,00
1.2.7	Maschinen, technische Anlagen, Fahrzeuge	9.586,00	8.494,00	-1.092,00
	<i>07260000 Forstwirtschaft</i>	<i>9.586,00</i>	<i>8.494,00</i>	<i>-1.092,00</i>
1.2.8	Betriebs- und Geschäftsausstattung	7,00	7,00	0,00
	<i>08213000 Werkzeuge</i>	<i>6,00</i>	<i>6,00</i>	<i>0,00</i>
	<i>08290000 sonstige Betriebs- und Geschäftsausstattung</i>	<i>1,00</i>	<i>1,00</i>	<i>0,00</i>
1.2.9	Pflanzen und Tiere	0,00	0,00	0,00
1.2.10	Geleistete Anzahlungen, Anlagen im Bau	0,00	0,00	0,00
1.3	Finanzanlagen	0,00	0,00	0,00
1.3.1	Anteile an verbundenen Unternehmen	0,00	0,00	0,00
1.3.2	Ausleihungen an verbundene Unternehmen	0,00	0,00	0,00
1.3.3	Beteiligungen	0,00	0,00	0,00
1.3.4	Ausleihungen an Unternehmen, mit denen ein Beteiligungsverhältnis besteht	0,00	0,00	0,00
1.3.5	Sondervermögen, Zweckverbände, Anstalten des öffentlichen Rechts, rechtsfähige kommunale Stiftungen	0,00	0,00	0,00
1.3.6	Ausleihungen an Sondervermögen, Zweckverbände, Anstalten des öffentlichen Rechts, rechtsfähige kommunale Stiftungen	0,00	0,00	0,00

Bilanz Aktiva 2022

Bezeichnung	Stand zum	Stand zum	Differenz
	01.01.2022	31.12.2022	
	in EUR		
1.3.7 Sonstige Wertpapiere des Anlagevermögens	0,00	0,00	0,00
1.3.8 Sonstige Ausleihungen	0,00	0,00	0,00
2 Umlaufvermögen	24.513,04	42.033,85	17.520,81
2.1 Vorräte	0,00	0,00	0,00
2.1.1 Roh-, Hilfs- und Betriebsstoffe	0,00	0,00	0,00
2.1.2 Unfertige Erzeugnisse, unfertige Leistungen	0,00	0,00	0,00
2.1.3 Fertige Erzeugnisse, fertige Leistungen und Waren	0,00	0,00	0,00
2.1.4 Geleistete Anzahlungen auf Vorräte	0,00	0,00	0,00
2.2 Forderungen und sonstige Vermögensgegenstände	24.513,04	42.033,85	17.520,81
2.2.1 Öffentlich-rechtliche Forderungen, Forderungen aus Transferleistungen	24.513,04	42.033,85	17.520,81
00099964 Öffentlich-rechtliche Forderungen (aus Transferleistungen)	-2.228,52	-1.641,35	587,17
00099993 Sonstige Forderungen gegen den öffentlichen Bereich	26.741,56	43.675,20	16.933,64
2.2.2 Privatrechtliche Forderungen aus Lieferungen und Leistungen	0,00	0,00	0,00
2.2.3 Forderungen gegen verbundene Unternehmen	0,00	0,00	0,00
2.2.4 Forderungen gegen Unternehmen, mit denen ein Beteiligungsverhältnis besteht	0,00	0,00	0,00
2.2.5 Forderungen gegen Sondervermögen, Zweckverbände, Anstalten des öffentlichen Rechts, rechtsfähige kommunale Stiftungen	0,00	0,00	0,00
2.2.6 Forderungen gegen den sonstigen öffentlichen Bereich	0,00	0,00	0,00
2.2.7 Sonstige Vermögensgegenstände	0,00	0,00	0,00
2.3 Wertpapiere des Umlaufvermögens	0,00	0,00	0,00
2.3.1 Anteile an verbundenen Unternehmen	0,00	0,00	0,00
2.3.2 Sonstige Wertpapiere des Umlaufvermögens	0,00	0,00	0,00
2.4 Kassenbestand, Bundesbankguthaben, Guthaben bei der Europäischen Zentralbank, Guthaben bei Kreditinstituten und Schecks	0,00	0,00	0,00
3 Ausgleichsposten für latente Steuern	0,00	0,00	0,00
4 Rechnungsabgrenzungsposten	0,00	0,00	0,00
4.1 Disagio	0,00	0,00	0,00
4.2 Sonstige Rechnungsabgrenzungsposten	0,00	0,00	0,00
5 Nicht durch Eigenkapital gedeckter Fehlbetrag	0,00	0,00	0,00
6 Bilanzsumme	34.322,04	50.738,85	16.416,81

Bilanz Passiva 2022

Bezeichnung		Stand zum	Stand zum	Differenz
		01.01.2022	31.12.2022	
		in EUR		
1	Eigenkapital	3.266,62	3.254,62	-12,00
1.1	Kapitalrücklage	3.349,62	3.266,62	-83,00
	<i>20100000 Kapitalrücklage</i>	<i>3.349,62</i>	<i>3.266,62</i>	<i>-83,00</i>
1.2	Sonstige Rücklagen	0,00	0,00	0,00
1.3	Jahresüberschuss / Jahresfehlbetrag	-83,00	-12,00	71,00
	<i>00099979 Jahresüberschuss/ Jahresfehlbetrag</i>	<i>0,00</i>	<i>-12,00</i>	<i>-12,00</i>
	<i>20300000 Ergebnisvortrag</i>	<i>-83,00</i>	<i>0,00</i>	<i>83,00</i>
1.4	Nicht durch Eigenkapital gedeckter Fehlbetrag	0,00	0,00	0,00
2	Sonderposten	9.585,00	8.493,00	-1.092,00
2.1	Sonderposten für Belastungen aus dem kommunalen Finanzausgleich	0,00	0,00	0,00
2.2	Sonderposten zum Anlagevermögen	9.585,00	8.493,00	-1.092,00
2.2.1	Sonderposten aus Zuwendungen	9.585,00	8.493,00	-1.092,00
	<i>23143000 von Gemeinden und Gemeindeverbänden</i>	<i>9.585,00</i>	<i>8.493,00</i>	<i>-1.092,00</i>
2.2.2	Sonderposten aus Beiträgen und ähnlichen Entgelten	0,00	0,00	0,00
2.2.3	Sonderposten aus Anzahlungen für Anlagevermögen	0,00	0,00	0,00
2.3	Sonderposten für den Gebührenaussgleich	0,00	0,00	0,00
2.4	Sonderposten mit Rücklageanteil	0,00	0,00	0,00
2.5	Sonderposten aus Grabnutzungsentgelten	0,00	0,00	0,00
2.6	Sonderposten aus Anzahlungen für Grabnutzungsentgelte	0,00	0,00	0,00
2.7	Sonstige Sonderposten	0,00	0,00	0,00
3	Rückstellungen	3.231,58	3.231,58	0,00
3.1	Rückstellungen für Pensionen und ähnliche Verpflichtungen	0,00	0,00	0,00
3.2	Steuerrückstellungen	0,00	0,00	0,00
3.3	Rückstellungen für latente Steuern	0,00	0,00	0,00
3.4	Sonstige Rückstellungen	3.231,58	3.231,58	0,00
	<i>29100000 für nicht in Anspruch genommenen Urlaub</i>	<i>3.231,58</i>	<i>3.231,58</i>	<i>0,00</i>
4	Verbindlichkeiten	18.238,84	35.759,65	17.520,81
4.1	Anleihen	0,00	0,00	0,00
4.2	Verbindlichkeiten aus Kreditaufnahmen	0,00	0,00	0,00

Bilanz Passiva 2022

Bezeichnung	Stand zum	Stand zum	Differenz
	01.01.2022	31.12.2022	
	in EUR		
4.2.1 Verbindlichkeiten aus Kreditaufnahmen für Investitionen	0,00	0,00	0,00
4.2.2 Verbindlichkeiten aus Kreditaufnahmen zur Liquiditätssicherung	0,00	0,00	0,00
4.3 Verbindlichkeiten aus Vorgängen, die Kreditaufnahmen wirtschaftlich gleichkommen	0,00	0,00	0,00
4.4 Erhaltene Anzahlungen auf Bestellungen	0,00	0,00	0,00
4.5 Verbindlichkeiten aus Lieferungen und Leistungen	-403,41	-908,60	-505,19
00099982 Verbindlichkeiten aus Lieferungen und Leistungen	-403,41	-908,60	-505,19
4.6 Verbindlichkeiten aus Transferleistungen	0,00	0,00	0,00
4.7 Verbindlichkeiten gegenüber verbundenen Unternehmen	0,00	0,00	0,00
4.8 Verbindlichkeiten gegenüber Unternehmen, mit denen ein Beteiligungsverhältnis besteht	0,00	0,00	0,00
4.9 Verbindlichkeiten gegenüber Sondervermögen, Zweckverbänden, Anstalten des öffentlichen Rechts, rechtsfähigen kommunalen Stiftungen	0,00	0,00	0,00
4.10 Verbindlichkeiten gegenüber dem sonstigen öffentlichen Bereich	18.631,29	36.546,56	17.915,27
37431000 laufendes Verrechnungskonto	18.631,29	36.546,56	17.915,27
4.11 Sonstige Verbindlichkeiten	10,96	121,69	110,73
00099988 Sonstige Verbindlichkeiten	10,96	121,69	110,73
5 Rechnungsabgrenzungsposten	0,00	0,00	0,00
Bilanzsumme	34.322,04	50.738,85	16.416,81

**Anhang
zum Jahresabschluss
für das Haushaltsjahr 2022
Zweckverband Linz-Unkel zur Waldbewirtschaftung**

I. Allgemeine Angaben zum Jahresabschluss

Gemäß §§ 7 Abs. 1 Nr. 8 des Landesgesetzes über die kommunale Zusammenarbeit Rheinland-Pfalz (KomZG) i.V.m. 108 Abs. 2 Nr. 5 Gemeindeordnung (GemO) hat jeder Zweckverband einen Anhang zum Jahresabschluss zu erstellen. Der Anhang ist ebenso wie die Ergebnisrechnung, die Finanzrechnung, die Teilrechnungen und die Bilanz ein gleichwertiger Teil des Jahresabschlusses des Zweckverbands. Der Anhang hat wie die anderen Bestandteile des Jahresabschlusses dem Zweckverband unter Beachtung der Grundsätze ordnungsmäßiger Buchführung für Gemeinden ein den tatsächlichen Verhältnissen entsprechendes Bild der Vermögens-, Finanz- und Ertragslage des Zweckverbands neben der Ergebnisrechnung, der Finanzrechnung, den Teilrechnungen und der Bilanz zu vermitteln, die keinen unmittelbaren Zusammenhang mit dem Jahresabschluss haben.

Ferner soll der Anhang die anderen Bestandteile des Jahresabschlusses entlasten. Die Gleichstellung des Anhangs mit den anderen Bestandteilen des Jahresabschlusses erlaubt es, ohne Informationsverlust Angaben in den Anhang zu übernehmen, die sonst in der Ergebnisrechnung, der Finanzrechnung, den Teilrechnungen oder in der Bilanz zu machen wären. Entsprechend diesen Aufgaben enthält der Anhang Erläuterungen, Angaben, Darstellungen, Aufgliederungen, Begründungen, die teils als Text oder mittels Zahlenangaben erfolgen.

Da der Anhang mit der Ergebnisrechnung, der Finanzrechnung, den Teilrechnungen und der Bilanz gleichgestellt ist, sind an ihn grundsätzlich die gleichen Anforderungen zu stellen wie an die anderen Bestandteile des Jahresabschlusses. Die Berichterstattung im Anhang unterliegt den allgemeinen Grundsätzen einer gewissenhaften und ordnungsgemäßen Rechenschaftslegung. Mithin hat die Berichterstattung im Anhang nach den Grundsätzen der Wahrheit und Vollständigkeit sowie der Klarheit und Übersichtlichkeit zu erfolgen. Die allgemeinen Angaben finden jedoch ihre Grenze in der Beachtung des Grundsatzes der Wesentlichkeit. Erst durch die **Beschränkung auf das Wesentliche** wird ein klares Bild vermittelt.

II. Rechtsgrundlagen, Gliederung des Jahresabschlusses

Der Anhang zum Jahresabschluss 31.12.2022 des Zweckverbands Linz-Unkel zur Waldbewirtschaftung wurde unter Beachtung der §§ 7 Abs. 1 Nr. 8 des Landesgesetzes über die kommunale Zusammenarbeit Rheinland-Pfalz (KomZG) i.V.m. 108 Abs. 2 Nr. 5 GemO und der §§ 33 Abs. 1 Nr. 5; 34; 35 Abs. 2,3,5 und Abs. 6; 36; 37; 38; 40 Abs.2; 43; 44 Abs. 3 und Abs. 4; 45 Abs. 3 und Abs. 4; 46 Abs. 2 und Abs. 3; 47 Abs. 2 und 48 der Gemeindehaushaltsverordnung (GemHVO) erstellt.

Die Gliederungsvorschriften der GemHVO fanden uneingeschränkt Beachtung. Weitere Untergliederungen gemäß § 43 Abs. 3 GemHVO wurden nicht vorgenommen.

III. Korrektur der Eröffnungsbilanz

Die erstmalige Bewertung des Vermögens und der Schulden des Forstzweckverbands Linz-Unkel zum 01.01.2010 mit Erstellung der Eröffnungsbilanz erfolgte nach den Regelungen des Landesgesetzes zur Einführung der Kommunalen Doppik und den Vorschriften der GemHVO.

Korrekturen zur Eröffnungsbilanz waren gemäß § 14 Abs. 5 des Landesgesetzes zur Einführung der Kommunalen Doppik –LKomDoppikLG- bis einschließlich 2013 möglich.

IV. Angaben zu den einzelnen Posten der Bilanz

AKTIVA

1. Anlagevermögen

Entwicklung des Anlagevermögens

	01.01.22	31.12.22	Differenz
	€	€	€
Immaterielle Vermögensgegenstände	0,00	0,00	0,00
Sachanlagen	9.809,00	8.705,00	-1.104,00
Finanzanlagen	0,00	0,00	0,00
Summe Anlagevermögen	9.809,00	8.705,00	-1.104,00

Die **immateriellen Vermögensgegenstände, Sachanlagen** und **Finanzanlagen** wurden zum Bilanzstichtag durch eine Buchinventur fortgeschrieben. Der Einzelnachweis ergibt sich aus der Anlagenbuchhaltung.

1.2 Sachanlagen

Vermögensgegenstände, die nach dem 1.1.2000 angeschafft wurden, sind zu Anschaffungskosten bewertet worden. Vermögensgegenstände, die vor dem 1.1.2000 angeschafft wurden, sind grundsätzlich zu Erfahrungswerten entsprechend § 3 der Bewertungsverordnung (GemEBilBewVO) angesetzt.

Die Bewertung der Fahrzeuge, der Maschinen und der Betriebs- und Geschäftsausstattung erfolgte mit den tatsächlichen Anschaffungs- und Herstellungskosten, vermindert um Abschreibungen bis zum Bilanzstichtag. Konnten keine tatsächlichen Kosten ermittelt werden, wurde eine Schätzung vorgenommen.

Bewegliche Vermögensgegenstände des Sachanlagevermögens, deren Anschaffungs- und Herstellungskosten 410,00 € ohne Umsatzsteuer nicht übersteigen, wurden in der Eröffnungsbilanz unter Bezugnahme auf die Arbeitshilfe des Ministeriums des Innern und für Sport vom März 2009 nicht erfasst. Ab Januar 2015 erfolgte eine Anpassung auf einen Wert von 1.000,00 € ohne Umsatzsteuer. Die Anschaffungskosten wurden anhand der kameraleen Haushaltsunterlagen überprüft. In den Fällen, wo keine Unterlagen mehr vorhanden waren, wurden Schätzungen vorgenommen.

Dies bedeutet für die wesentlichen Posten:

Bauten auf fremden Grund und Boden	Stand	Zugänge	Abgänge	Abschreibungen	Stand
	01.01.22				31.12.22
Baracke, Asberghütte	215,00 €			-12,00 €	203,00 €
Carport Asberghütte	1,00 €			0,00 €	1,00 €
Summe:	216,00 €	0,00 €	0,00 €	-12,00 €	204,00 €

Maschinen, technische Anlagen, Fahrzeuge	Stand	Zugänge	Abgänge	Abschreibungen	Stand
	01.01.22				31.12.22
Schutzwagen für Waldarbeiter	1,00 €			0,00 €	1,00 €
Schutzwagen aus Holz Personalwagen Starkenburg 210	9.585,00 €	0,00 €		-1.092,00 €	8.493,00 €
Summe:	9.586,00 €	0,00 €	0,00 €	-1.092,00 €	8.494,00 €

Betriebs- und Geschäftsausstattung	Stand	Zugänge	Abgänge	Abschreibungen	Stand
	01.01.22				31.12.22
Metalldetektor PSM 21	1,00 €			0,00 €	1,00 €
Erdbohrer Stihl BT 106	1,00 €			0,00 €	1,00 €
Seilzug mechanisch	1,00 €			0,00 €	1,00 €
Freischneider Stihl FS 400	1,00 €			0,00 €	1,00 €
Glasfaserteleskopgestänge	1,00 €			0,00 €	1,00 €
Sicherheitshelme mit Funkverst.	1,00 €			0,00 €	1,00 €
Splittersuchgerät	1,00 €			0,00 €	1,00 €
Summe:	7,00 €	0,00 €	0,00 €	0,00 €	7,00 €

2. Umlaufvermögen

2.1 Vorräte

Der Zweckverband Linz-Unkel zur Waldbewirtschaftung weist keine Vorräte aus.

2.2 Forderungen und sonstige Vermögensgegenstände

Die Forderungen und sonstigen Vermögensgegenstände wurden durch eine Buchinventur zum Bilanzstichtag nachgewiesen. Sie wurden grundsätzlich mit dem Nominalwert angesetzt.

Eine pauschale Wertberichtigung zu den bestehenden Forderungen wurde nicht vorgenommen, da Forderungen gegenüber öffentlich-rechtlichen Körperschaften in Ermangelung einer Insolvenz der Körperschaften nicht gefährdet sind.

Die Forderungen des Zweckverbandes belaufen sich zum 31.12.2022 auf einen Betrag in Höhe von 42.033,85 EUR. Diese setzt sich zusammen aus Erstattungen aus der Abrechnung der Forstverbandsumlage für 2021 in Höhe von **1.641,35 EUR**, sowie Forderungen aus Kostenerstattungen gemäß § 11 Abs. 3 VerbO in Höhe von 36.382,22 EUR. Hinzu kommen Forderungen gegenüber Gemeinden und Gemeindeverbänden aus Erstattungen für konkrete Tätigkeiten des Forstverbandes (Unternehmereinsatz – Waldarbeiterverlohnung 12/2022) in Höhe von 7.292,98 EUR.

2.4 Liquide Mittel

Die liquiden Mittel werden bei der Verbandsgemeindekasse Linz (Einheitskasse) geführt.

Der Zweckverband hatte gegenüber der Verbandsgemeinde Linz zum 31.12.2022 eine Verbindlichkeit in Höhe von 36.546,56 EUR. Demnach hat sich die Verbindlichkeit aus dem Vorjahr (31.12.2021) in Höhe von 18.631,29 EUR um einen Betrag in Höhe von 17.915,27 EUR verringert. Letztgenannter Betrag entspricht dem Finanzmittelfehlbetrag aus der Finanzrechnung 2022.

4 Aktiver Rechnungsabgrenzungsposten

Die Rechnungsabgrenzung im Jahresabschluss dient dazu, die Werte in der Ergebnisrechnung und der Bilanz der richtigen Rechnungsperiode (Haushaltsjahr) zuzuordnen. Eine aktive Rechnungsabgrenzung ist eine Leistungsforderung, die entsteht, wenn ein Aufwand des neuen Jahres bereits im alten Jahr gezahlt wird. Beim Zweckverband Linz-Unkel zur Waldbewirtschaftung wurde im Jahr 2022 kein aktiver Rechnungsabgrenzungsposten gebildet.

PASSIVA

1. Eigenkapital

Das Eigenkapital des Forstzweckverbands wurde bei der Eröffnungsbilanz zum 01.01.2010 rechnerisch aus dem Saldo Aktiva und Passiva ermittelt und in Höhe von 4.625,62 € nachgewiesen.

Weitere Veränderungen des Eigenkapitals ergeben sich aus dem jährlichen Verlust des Forstverbands in Höhe des nicht umlagefähigen Ergebnisses (Saldierung der Erträge aus Sonderposten und Aufwendungen für Abschreibungen).

1.1 Kapitalrücklage

Bei der Erstellung der gemeindlichen Eröffnungsbilanz wird der Unterschied zwischen Aktivposten und den sonstigen Passivposten der Bilanz grundsätzlich in die Kapitalrücklage eingestellt.

Eine Veränderung der Kapitalrücklage hat sich im Jahr 2013 durch die nachträgliche Erfassung des zweiten Erdbohrgerätes mit einem Restbuchwert in Höhe von 1,00 EUR ergeben.

In den Haushaltsfolgejahren verändert sich die Kapitalrücklage durch die Verwendung von Jahresüberschüssen/-fehlbeträgen gemäß der § 18 Abs. 3 GemHVO:

- Das Jahresergebnis aus dem Jahr 2021 in Höhe von **-83,00 EUR** (Verlust) wurde mit Jahresabschluss 2022 mit der Kapitalrücklage verrechnet.
- Das Jahresergebnis aus dem Jahr 2022 in Höhe von **-12,00 EUR** (Verlust) ist gemäß § 18 Abs. 3 GemHVO auf neue Rechnung vorzutragen und vermindert insoweit das Eigenkapital. Im Jahresabschluss des Haushaltsfolgejahres ist eine Verrechnung mit der Kapitalrücklage vorzunehmen.

Das Eigenkapital des Forstzweckverbands hat sich demnach wie folgt verändert:

Stand zum 31.12.2021	3.266,62 EUR
<u>Jahresergebnis 2022</u>	<u>-12,00 EUR</u>
Stand zum 31.12.2022	3.254,62 EUR

Die Aufteilung des Eigenkapitals erfolgt anhand der reduzierten Holzbodenfläche auf die Mitgliedsgemeinden des Forstverbandes und stellt sich wie folgt dar:

Eigenkapital 31.12.2022:

3.254,62 €

Gemeinde	reduzierte Holzbodenfläche	Eigenkapital zum 31.12.2022	Anpassung für JaB (AfA)
Bruchhausen	83,8	256,52 €	-0,95 €
Dattenberg	249,2	762,82 €	-2,82 €
Erpel	228,9	700,70 €	-2,58 €
Linz	57,2	175,10 €	-0,64 €
Rheinbreitbach	164,6	503,87 €	-1,85 €
St. Katharinen	64,1	196,22 €	-0,72 €
Unkel	167	511,21 €	-1,89 €
Vettelschoss	48,4	148,17 €	-0,55 €
	1063,2	3.254,62 €	-12,00 €

2.2 Sonderposten zum Anlagevermögen

Die Sonderposten zum Anlagevermögen wurden mit den ursprünglichen Zuführungsbeträgen abzgl. der bis zum Bilanzstichtag vorzunehmenden Auflösungen angesetzt. Die Auflösung der Sonderposten erfolgt ertragswirksam entsprechend der Abschreibung der bezuschussten Vermögensgegenstände.

Entwicklung der Sonderposten zum Anlagevermögen	Stand	Zugänge	Abgänge	Auflösungen auf Abgänge	Auflösungen	Stand
	01.01.22					31.12.22
	9.585,00 €	0,00 €	0,00 €	0,00 €	-1.092,00 €	8.493,00 €

2.2.1 Sonderposten aus Zuwendungen

Gemäß § 38 Abs. 2 GemHVO sind Zuwendungen für die Anschaffung oder Herstellung von Vermögensgegenständen des Anlagevermögens als Sonderposten auf der Passivseite auszuweisen. Die Auflösungserträge ergeben sich aus der planmäßigen

Auflösung analog der Abschreibung des jeweils bezuschussten Vermögensgegenstandes.

- Zuwendungen von Gemeinden und Gemeindeverbänden

Entwicklung des Sonderposten Zuwendungen	Stand	Zugänge	Abgänge	Auflösungen	Stand
	01.01.22				31.12.22
Schutzwagen Kostenbeteiligung der beteiligten Ortsgemeinden	9.585,00 €	0,00 €		-1.092,00 €	8.493,00 €
Summe:	9.585,00 €	0,00 €	0,00 €	-1.092,00 €	8.493,00 €

3. Rückstellungen für Pensionen und ähnliche Verpflichtungen

Rückstellungen für Pensionen wurden nicht gebildet.

Es wurde keine Rückstellungen für nicht genommenen Urlaub oder Überstunden der Arbeitnehmer gebildet.

Eine Rückstellung zur Zahlung der Personal- u. Sachkostenumlage gegenüber der Verbandsgemeinde Linz wurde im Haushaltsjahr 2022 nicht gebildet. Die Personal- und Sachkostenumlage wurde im Haushaltsjahr abgerechnet.

Eine Rückstellung zur Zahlung von Zinsverpflichtungen an die Verbandsgemeinde Linz für die Führung der VG-Einheitskasse wurde im Haushaltsjahr 2022 nicht gebildet.

4. Verbindlichkeiten

Die Verbindlichkeiten wurden mit dem Rückzahlungsbetrag angesetzt.

4.1 Verbindlichkeiten aus Kreditaufnahmen

Der Forstzweckverband hat keine Verbindlichkeiten aus Kreditaufnahmen.

4.2 Verbindlichkeiten aus Lieferungen und Leistungen

Beim Forstzweckverband bestanden Verbindlichkeiten aus Lieferungen und Leistungen in Höhe von -908,60 EUR. Diese setzt sich zusammen aus Fernmeldegebühren i.H.v. 2,05 EUR sowie einer Erstattung für zu viel gezahlte Personal- und Sachkostenumlage der VG Linz i. H. v. 910,65 EUR. Des Weiteren bestand eine Verbindlichkeit i. H. v. 121,69 EUR für Aus- und Fortbildung.

4.10 Verbindlichkeiten gegenüber dem sonstigen öffentlichen Bereich

Zum Bilanzstichtag bestand eine Verbindlichkeit gegenüber der Verbandsgemeinde Linz am Rhein aus einer Verbindlichkeit gegenüber der Einheitskasse aufgrund des negativen Kassenbestandes des Forstzweckverbandes Linz – Unkel in Höhe von 36.546,56 EUR.

5. Passiver Rechnungsabgrenzungsposten

Es wurden keine passiven Rechnungsabgrenzungsposten gebildet.

V. Erläuterungen zur Ergebnisrechnung

Die vom Forstzweckverband Linz – Unkel am 05.01.2022 verabschiedete Haushaltssatzung für das Haushaltsjahr 2022 wies einen Gesamtbetrag an Erträgen in Höhe von 155.893,00 € und ein Gesamtbetrag an Aufwendungen in Höhe von 155.941,00 € auf und schloss somit mit einem Jahresfehlbetrag in Höhe von **- 48,00 €** ab. Dieser Fehlbetrag setzt sich zusammen aus dem Saldo eines Ertrages aus der Auflösung eines Sonderpostens in Höhe von 1.128,00 € und den Aufwendungen aus der Abschreibung von Anlagegütern in Höhe von 1.176,00 €. Im Übrigen wurden alle ungedeckten Aufwendungen der Ergebnisrechnung entweder über die reduzierte Holzbodenfläche (§ 11 Abs. 2 VerbO) oder über die tatsächlichen Stundenzahlen (§ 11 Abs.3 VerbO) auf die Verbandsmitglieder umgelegt. (s. Rechenschaftsbericht).

VI. Erläuterungen zur Finanzrechnung

Die Finanzrechnung enthält alle Ein- und Auszahlungen des Zweckverbands und zeigt die Liquiditätsentwicklung auf. Weiter enthält die Finanzrechnung auch die Ein- und Auszahlungen aus Investitionstätigkeit sowie deren Finanzierung. Sie bildet damit sämtliche Finanzströme ab, stellt die Finanzierungsquellen und die Veränderung der liquiden Mittel dar und ist die Ermächtigung für Investitionen und Kreditaufnahmen.

Anders als im Ergebnishaushalt erfolgt hinsichtlich der Zahlungsverursachung keine Periodenabgrenzung, sondern es sind alle voraussichtlichen Einzahlungen und zu leistenden Auszahlungen zu erfassen.

Die Finanzrechnung erfasst folglich nur die zahlungswirksamen Vorgänge; die sogenannten nicht zahlungswirksamen Erträge und Aufwendungen, -wie Abschreibungen, Auflösung von Sonderposten und Rückstellungen-, sind nicht enthalten.

In der Darstellung der Finanzrechnung sind folgende Teilsalden enthalten:

- Saldo der Ein- und Auszahlungen aus laufender Verwaltungstätigkeit – entspricht der Eigenfinanzierungskraft der Gemeinde aus laufender Tätigkeit (freie Finanzspitze)
- Saldo der Ein- und Auszahlungen aus Investitionstätigkeit
- Finanzmittelfehlbetrag –zeigt die fehlenden Mittel-
- Saldo der Ein- und Auszahlungen aus Investitionskrediten –Neuverschuldung-
- Saldo der Ein- und Auszahlungen aus Liquiditätskrediten –kurzfristige Verschuldung-
- Summe aller Ein- und Auszahlungen –zeigt die Veränderung der liquiden Mittel gegenüber dem Vorjahr-.

Man muss jedoch an dieser Stelle anmerken, dass sich die Finanzrechnung nicht für einen Plan-Ist-Vergleich eignet.

Bis auf eine Analyse der Investitionstätigkeit und deren Finanzierung lässt die Finanzrechnung nur bedingt Rückschlüsse auf die wirtschaftliche Situation des Forstzweckverbandes Linz – Unkel zu. Sie bildet lediglich die Finanzströme ab, zeigt den neuen Finanzmittelbedarf und dient statistischen Zwecken.

Für die Betrachtung und Analyse des Jahresabschlusses in der kommunalen Doppik ist die ressourcenorientierte und periodengerechte Darstellung in der Ergebnisrechnung führend. Das Ergebnis hieraus verändert das Eigenkapital und wird zudem als Grundlage für eine Kosten- und Leistungsrechnung dienen.

VII. Sonstige Angaben

Im Anhang zur Bilanz sind nach § 40 Abs. 2 GemHVO Kostenunterdeckungen anzugeben, die der Zweckverband auszugleichen hat. Diese wurden bei den Angaben zur Ergebnisrechnung (Punkt V) erläutert.

Nach § 48 Abs. 2 Ziffer 7 GemHVO sind alle gesetzlichen und vertraglichen Einschränkungen zu den in der Bilanz ausgewiesenen Grundstücken, Gebäuden und sonstigen Bauten anzugeben und zu erläutern. Für den Zweckverband sind insoweit keine Erläuterungen anzugeben.

Nach § 48 Abs. 2 Ziffer 8 GemHVO sind im Anhang drohende finanzielle Belastungen, für die keine Rückstellungen gebildet wurden, anzugeben und zu erläutern. Erkenntnisse hierzu liegen nicht vor.

Verpflichtungen aus Leasinggeschäften oder sonstigen kreditähnlichen Geschäften liegen nicht vor.

Haftungsverpflichtungen aus der Bestellung von Sicherheiten sind nicht bekannt.

In Anspruch genommene Verpflichtungsermächtigungen, die noch keine Verbindlichkeit darstellen, liegen nicht vor.

Die tariflich Beschäftigten des Zweckverbands sind bei der Zusatzversorgungskasse für Gemeinden und Gemeindeverbände Köln versichert. Der Umlagesatz betrug im Haushaltsjahr 2022 4,25% zuzüglich 3,5% Sanierungsgeld der Bruttoentgelte. Im Haushaltsjahr 2022 wurden 6.851,56 € Umlage und Sanierungsgeld gezahlt. Im Haushaltsjahr 2022 lag die Zahl der durchschnittlich Bediensteten bei 2 tariflich Beschäftigten.

VIII. Mitglieder der Verbandsversammlung des Zweckverbands Linz – Unkel zur Waldbewirtschaftung

<u>Verbandsmitglied</u>	<u>Vertreter/in</u>
Ortsgemeinde Bruchhausen	Ortsbürgermeister Markus Fischer Grabenstraße 22, 53572 Bruchhausen
Ortsgemeinde Erpel	Ortsbürgermeister Günter Hirzmann Frongasse 1, 53579 Erpel
Ortsgemeinde Rheinbreitbach	Ortsbürgermeister Roland Thelen Schulstraße 7a, 53619 Rheinbreitbach
Stadt Unkel	Stadtbürgermeister Gerhard Hausen Freiligrathstraße 11, 53572 Unkel
Ortsgemeinde Dattenberg	Ortsbürgermeister Stefan Betzing Auf der Hürth 1, 53547 Dattenberg
Ortsgemeinde St. Katharinen	Ortsbürgermeister Willi Knopp Wilhelmstraße 34, 53562 St. Katharinen
Ortsgemeinde Vettelschoß	Ortsbürgermeister Heinrich Freidel Kauer Ring 72, 53560 Vettelschoß
Stadt Linz am Rhein	Stadtbürgermeister Dr. Hans-Georg Faust Marktplatz 14, 53545 Linz am Rhein

Bruchhausen, den 10.08.2023


Markus Fischer -Verbandsvorsteher-



Rechenschaftsbericht
zum Jahresabschluss
für das Haushaltsjahr 2022 für den
Zweckverband Linz – Unkel zur Waldbewirtschaftung

1. Vorbemerkungen

Nach den Vorschriften der §§ 7 Abs. 1 Nr. 8 des Landesgesetzes über die kommunale Zusammenarbeit Rheinland-Pfalz (KomZG) i.V.m. den Vorschriften des §§ 108 Abs. 3 Nr. 1 Gemeindeordnung Rheinland-Pfalz (GemO) ist dem Jahresabschluss ein Rechenschaftsbericht als Anlage beizufügen. Dem Rechenschaftsbericht, der mit verschiedenen Ergänzungen und Modifikationen das kommunalwirtschaftliche Pendant zum handelsrechtlichen Lagebericht (§ 289 HGB) ist, soll nach § 49 Gemeindehaushaltsverordnung (GemHVO) folgendes entnommen werden können:

- Darstellung des Verlaufs der Haushaltswirtschaft und die Lage des Zweckverbands derart, dass ein den tatsächlichen Verhältnissen entsprechendes Bild vermittelt wird; hierzu ist ein Überblick über die wichtigen Ergebnisse des Jahresabschlusses und Rechenschaft über die Haushaltswirtschaft im abgelaufenen Haushaltsjahr zu geben.
- Eine ausgewogene und umfassende, dem Umfang der Aufgabenerfüllung entsprechenden Analyse der Haushaltswirtschaft und der Vermögens-, Finanz-, und Ertragslage.

In die Analyse einbezogen werden sollen (produktorientierte) Ziele und Kennzahlen, soweit sie bedeutsam für das Bild der Vermögens-, Finanz- und Ertragslage sind. Unter Bezugnahme auf die im Jahresabschluss enthaltenen Ergebnisse sollen diese erläutert werden.

Weiterhin soll der Rechenschaftsbericht eingehen auf:

- Vorgänge von besonderer Bedeutung, die nach dem Schluss des Haushaltsjahres eingetreten sind
- Zu erwartende mögliche Chancen und Risiken für die künftige Entwicklung und zugrunde liegenden Annahmen.

2. Geschäftsverlauf 2022

2.1 Vermögensentwicklung

Die Bilanzsumme hat sich gegenüber dem Vorjahr von 34.322,04 EUR auf 50.738,85 EUR erhöht.

Die Aufwendungen des Zweckverbands werden – soweit direkte Gegenleistungen entgegenstehen – anteilig über Kostenerstattungen ausgeglichen. Der verbleibende Finanzbedarf wird über die Forstverbandsumlage durch die verbandsangehörigen Gemeinden refinanziert. Lediglich Aufwendungen für Abschreibungen und Erträge für die Auflösung von Sonderposten bleiben bei der Umlageberechnung unberücksichtigt und fließen als Verlustvortrag in das Eigenkapital ein.

In der folgenden Übersicht sind die einzelnen Posten der Bilanz dargestellt:

In der folgenden Übersicht sind die einzelnen Posten der Bilanz dargestellt:

	31.12.21	31.12.22	Veränderung in €
Aktivseite			
Anlagevermögen	9.809,00	8.705,00	-1.104,00
Immaterielle Vermögensgegenstände	0,00	0,00	0,00
Sachanlagevermögen	9.809,00	8.705,00	-1.104,00
Wald, Forsten	0,00	0,00	0,00
Unbebaute Grundstücke und grundstücksgleiche Rechte	0,00	0,00	0,00
Bebaute Grundstücke und grundstücksgleiche Rechte	0,00	0,00	0,00
Infrastrukturvermögen	0,00	0,00	0,00
Bauten auf fremden Grund und Boden	216,00	204,00	-12,00
Kunstgegenstände, Denkmäler	0,00	0,00	0,00
Maschinen, technische Anlagen, Fahrzeuge	9.586,00	8.494,00	-1.092,00
Betriebs- und Geschäftsausstattung	7,00	7,00	0,00
Geleistete Anzahlungen und Anlagen im Bau	0,00	0,00	0,00
Finanzanlagen	0,00	0,00	0,00
Anteile an verbundenen Unternehmen	0,00	0,00	0,00
Ausleihungen an verbundene Unternehmen	0,00	0,00	0,00
Sondervermögen, Zweckverbände, Anstalten des öffentlichen Rechts, rechtsfähige kommunale Stiftungen	0,00	0,00	0,00
Ausleihungen, rechtsfähige kommunale Stiftungen	0,00	0,00	0,00
sonstige Ausleihungen	0,00	0,00	0,00
Umlaufvermögen	24.513,04	42.033,85	17.520,81
Vorräte	0,00	0,00	0,00
Forderungen und sonstige Vermögensgegenstände	24.513,04	42.033,85	17.520,81
Offentlich-rechtliche Forderungen, Forderungen aus Transferleistungen	24.513,04	42.033,85	17.520,81
Privatrechtliche Forderungen aus Lieferungen und Leistungen	0,00	0,00	0,00
Forderungen gegen verbundene Unternehmen	0,00	0,00	0,00
Forderungen gegen Unternehmen mit Beteiligungsverhältnis	0,00	0,00	0,00
Forderungen gegen Sondervermögen, Zweckverbände, Anstalten des öffentlichen Rechts und rechtsfähige Stiftungen	0,00	0,00	0,00
Forderungen gegen den sonstigen öffentlichen Bereich	0,00	0,00	0,00
Sonstige Vermögensgegenstände	0,00	0,00	0,00
Liquide Mittel	0,00	0,00	0,00
Kassenbestand, Bundesbankguthaben, Guthaben bei Kreditinstituten	0,00	0,00	0,00
Rechnungsabgrenzungsposten	0,00	0,00	0,00
Bilanzsumme	34.322,04	50.738,85	16.416,81

	31.12.21	31.12.22	Veränderung in €
Passivseite			
Eigenkapital	3.266,62	3.254,62	-12,00
Kapitalrücklage	3.349,62	3.266,62	-83,00
Sonst. Rücklagen	0,00	0,00	0,00
Jahresüberschuss/Jahresfehlbetrag	-83,00	-12,00	71,00
Sonderposten	9.585,00	8.493,00	-1.092,00
Sonderposten für Belastungen aus dem kommunalen Finanzausgleich	0,00	0,00	0,00
Sonderposten zum Anlagevermögen	9.585,00	8.493,00	-1.092,00
Sonderposten aus Zuwendungen	9.585,00	8.493,00	-1.092,00
Sonderposten aus Beiträgen u. ähnl. Entgelten	0,00	0,00	0,00
Sonderposten aus Anz. für Anlagevermögen	0,00	0,00	0,00
Sonderposten für den Gebührenaussgleich	0,00	0,00	0,00
Sonderposten aus Grabnutzungsentgelten	0,00	0,00	0,00
Sonderposten aus Anz. Grabnutzungsentgelten	0,00	0,00	0,00
Rückstellungen	3.231,58	3.231,58	0,00
Rückstellungen für Pensionen und ähnl. Verpfl.	0,00	0,00	0,00
Steuerrückstellungen	0,00	0,00	0,00
Sonstige Rückstellungen	0,00	0,00	0,00
Verbindlichkeiten	18.238,84	35.759,65	17.520,81
Verbindlichkeiten aus Kreditaufnahmen	0,00	0,00	0,00
Verbindlichkeiten aus Lieferungen und Leistungen	-403,41	-908,60	-505,19
Verbindlichkeiten aus Transferleistungen	0,00	0,00	0,00
Verbindlichkeiten gegenüber verbundenen Unternehmen	0,00	0,00	0,00
Verbindlichkeiten gegenüber Sondervermögen, Zweckverbänden	0,00	0,00	0,00
Verbindlichkeiten gegenüber dem sonstigen öffentlichen Bereich	18.631,29	36.546,56	17.915,27
Sonstige Verbindlichkeiten	10,96	121,69	110,73
Rechnungsabgrenzungsposten	0,00	0,00	0,00
Bilanzsumme	34.322,04	50.738,85	16.416,81

Der Gesamtumlagebedarf wurde für das Jahr 2022 wie folgt berechnet:

Forstverband Linz-Unkel
Abrechnung des Haushaltsjahres 2022

Umlagenabrechnung

Erg.rg.

1.) nach tatsächlichem Einsatz (§ 11 Abs. 3 VerbO)

Aufwendungen

Waldarbeiterlöhne (incl. Sozialleistungen)	85500.41400	92.420,28 €
	85500.43400	6.851,56 €
	85500.44400	19.244,42 €
	85500.45000	0,00 €
Unternehmervergütungen	85500.51800	0,00 €
Kosten des Maschineneinsatzes	85500.51700	5.573,91 €
incl. Abschreibungen		
Schutzwagen	99996.40010	1.092,00 €
Werkzeuge	99996.40020	0,00 €
Summe		<u>125.182,16 €</u>

Erträge

Erstattungen vom Land	85500.16100	0,00 €
Erstattungen von Gemeinden/Gemeindeverbänden	85500.16200	-87.707,94 €
Kostenerstattung (Absetzung d. Forderung)	85500.16210	0,00 €
Erstattungen private Unternehmen	85500.16700	0,00 €
Auflösung Sopo Schutzwagen	99996.00012	-1.092,00 €
		<u>-88.799,94 €</u>

Differenz

Erstattung ohne Afa-Anteil		36.382,22 €
		36.382,22 €

2.) Rest nach reduzierter Holzbodenfläche (§ 11 Abs. 2 VerbO)

Aufwendungen

Personalaufwand Vorstandsvorsteher	85500.40000	2.304,00 €
Abschreibungen		
Gebäude	99996.40040	12,00 €
sonst. BGA	99996.40030	0,00 €
Personalnebenausgaben (Untersuchungen)	85500.46000	822,29 €
Geringwertige Geräte, Ausst., Ausrüst., usw.	85500.52301	1.099,00 €
Haftpflichtversicherungen	85500.54400	251,95 €
Dienst- und Schutzkleidung	85500.56000	812,06 €
Aus- und Forstbildung, Umschulung	85500.56200	521,49 €
Mitgliedsbeiträge	85500.65010	0,00 €
Fernmeldegebühren	85500.65000	26,89 €
Unfallversicherungen	85500.64000	456,65 €
Kostenerstattung an Sonstige	85500.56500	0,00 €
Verwaltungskostenumlage VG Linz	85500.67200	7.589,35 €
KFZ Versicherung	85500.55100	10,96 €
KFZ Steuer	85500.55110	29,00 €

Zinsaufwendungen VGKasse	91000.80200	0,00 €
Verlust aus Veräußerung von BGA	99996.53030	0,00 €
Verlust aus Veräußerung von Werkzeugen	99996.53020	0,00 €
Rückstellung Personal- und Sachkostenumlage	99996.60070	0,00 €
Rückstellung Urlaub Angestellte	99996.46007	0,00 €
Rückstellung für Zinsaufwand VG - Kasse	99996.60080	0,00 €
Summe		13.935,64 €

Erträge

Auflösung Sonderposten	99996.00010	0,00 €
Vermischte Einnahmen	85500.15800	0,00 €
Auflösung Urlaubs Rückstellungen	99996.10559	0,00 €
Umlage aus Vermögensant. Leubsdorf/Neustadt	85500.34000	0,00 €
Erstattung aus Verkauf Werkzeug	99996.33020	0,00 €
		0,00 €

Differenz		13.935,64 €
Erstattung ohne Afa-Anteil		13.923,64 €

Umlageberechnung 2022

Verteilung der Anteile auf die verbandsangehörigen Gemeinden

Umlage nach § 11 Abs. 2 VerbO				
Gemeinde	reduzierte Holzbodenfläche	Umlage	bereits angefordert	Restforderung Umlage § 11 Abs. 2
Bruchhausen	83,80	1.097,44	1.232,66 €	-135,22 €
Dattenberg	249,20	3.263,52	3.504,33 €	-240,81 €
Erpel	228,90	2.997,67	3.309,24 €	-311,57 €
Linz	57,20	749,09	826,59 €	-77,50 €
Rheinbreitbach	164,60	2.155,60	2.377,16 €	-221,56 €
Sankt Katharinen	64,10	839,45	1.135,84 €	-296,39 €
Unkel	167,00	2.187,03	2.410,40 €	-223,37 €
Vettelschoss	48,40	633,85	768,78 €	-134,93 €
Summe	1.063,20	13.923,65	15.565,00 €	-1.641,35 €

Umlage nach § 11 Abs. 3 VerbO				
proz. Anteil am tatsächl. Einsatz	Restforderung KE § 11 Abs. 3	direkte Weiterleitung Zuwendung	Gesamtzahlung 2021	proz. Anteil
6,760%	2.459,44 €		2.324,22 €	6,690%
14,840%	5.399,12 €		5.158,31 €	14,848%
22,050%	8.022,28 €		7.710,71 €	22,195%
4,030%	1.466,20 €		1.388,70 €	3,997%
29,710%	10.809,16 €		10.587,60 €	30,476%
0,000%	0,00 €		-296,39 €	-0,853%
18,450%	6.712,52 €		6.489,15 €	18,679%
4,160%	1.513,50 €		1.378,57 €	3,968%
100,00%	36.382,22 €	0,00 €	34.740,87 €	100,00%

2.2 Finanzentwicklung

Der Finanzmittelfehlbetrag des Forstverbands hat sich von **-18.631,29 EUR** (Stand zum 31.12.2021) auf einen Betrag in Höhe von **-36.546,56 EUR** zum 31.12.2022 erhöht. Diese fehlenden liquiden Mittel wurden über das Prinzip der Einheitskasse durch die Verbandsgemeindekasse Linz vorfinanziert.

Diesem Fehlbetrag stehen Erstattungen ggü. den Gemeinden aus der Abrechnung der Forstverbandsumlage i.H.v. **1.641,35 EUR** (§ 11 Abs. 2 VerbO) sowie Forderungen aus Kostenerstattungen nach § 11 Abs. 3 VerbO in Höhe von 36.382,22 EUR (§ 11 Abs. 3 VerbO) entgegen. Beide Kostentatbestände konnten erst im Rahmen des Jahresabschlusses ermittelt werden.

Der übrige Fehlbetrag ist über reguläre Forderungen bzw. Verbindlichkeiten auszugleichen. (z.B. aus Unternehmereinsätzen im Monat Dezember 2022, die von den Gemeinden erst im Januar des Folgejahres beglichen werden).

Gegenüber der Eröffnungsbilanz hat sich die Liquidität wie folgt verändert:

Stand zum 31.12.2010	-10.036,03 €
Saldo aus der Finanzrechnung 2011	-43.197,15 €
Stand zum 31.12.2011	-53.233,18 €
Saldo aus der Finanzrechnung 2012	17.942,01 €
Stand zum 31.12.2012	-35.291,17 €
Saldo aus der Finanzrechnung 2013	8.902,48 €
Stand zum 31.12.2013	-26.388,69 €
Saldo aus der Finanzrechnung 2014	13.467,21 €
Stand zum 31.12.2014	-12.921,48 €
Saldo aus der Finanzrechnung 2015	-2.806,99 €
Stand zum 31.12.2015	-15.728,47 €
Saldo aus der Finanzrechnung 2016	7.631,55 €
Stand zum 31.12.2016	-8.096,92 €
Saldo aus der Finanzrechnung 2017	1.233,41 €
Stand zum 31.12.2017	-6.863,51 €
Saldo aus der Finanzrechnung 2018	-377,65 €
Stand zum 31.12.2018	-7.241,16 €
Saldo aus der Finanzrechnung 2019	-18.675,29 €
Stand zum 31.12.2019	-25.916,45 €
Saldo aus der Finanzrechnung 2020	5.565,15 €
Stand zum 31.12.2020	-20.351,30 €
Saldo aus der Finanzrechnung 2021	1.720,01 €
Stand zum 31.12.2021	-18.631,29 €
Saldo aus der Finanzrechnung 2022	-17.915,27 €
Stand zum 31.12.2022	-36.546,56 €

Der negative Kassenbestand aus dem Vorjahr hat sich in 2022 um 17.915,27 EUR erhöht.

2.3 **Ergebnisentwicklung**

Aufgrund der geänderten Verbandsordnung wird das Ergebnis des Zweckverbands seit dem Haushaltsjahr 2013 nicht mehr ergebnisneutral ausgewiesen.

Der sich vor Umlageabrechnung ergebende Fehlbetrag der Ergebnisrechnung in Höhe von 34.752,87 EUR ist mit einer der Forstverbandsumlage (Erstattung an die Verbandsmitglieder) in Höhe von 1.641,35 EUR sowie den Forderungen aus tatsächlichem Kostenaufwand (§ 11 Abs.3 VerbO) in Höhe von 36.382,22 EUR anteilig auszugleichen. Es verbleibt ein Fehlbetrag in der Ergebnisrechnung in Höhe von 12,00 EUR, der aus dem Saldo der nicht umlagefinanzierten Aufwendungen für Abschreibungen und der Erträge für die Auflösung von Sonderposten resultiert.

Das Ergebnis des Forstverbandes vor Umlageabrechnung ist im Vergleich zum Vorjahr deutlich niedriger. Die Erträge des Forstverbandes aus Tätigkeiten für die verbandsangehörigen Gemeinden lagen im Vorjahr bei 109.911,38 EUR und liegen im

Jahr 2022 bei 87.707,94 EUR. Die Aufwendungen für Personalkosten sind von 122.411,34 EUR (2021) auf 121.642,55 EUR (2022) gesunken.

Die Aufwendungen für Sach- und Dienstleistungen des Forstverbandes sind in der Summe von 13.307,22 EUR (2021) auf 14.262,26 EUR (2022) gestiegen.

Die Forstverbandsumlage ist im Vergleich zum Vorjahr von 13.836,48 EUR (2021) auf 13.923,65 EUR (2022) gestiegen.

Die von den Gemeinden nach § 11 Abs. 3 der Verbandsordnung zu leistende Kostenerstattung ist im Vergleich zum Vorjahr von 13.827,42 EUR auf 36.382,22 EUR gestiegen. Dies ist u.a. zurückzuführen auf die geringere Erstattungen der Mitglieder im laufenden Jahr.

2.4 Kennzahlen Vermögens-, Finanz- und Ertragslage

Wie in § 49 GemHVO gefordert, werden Kennzahlen zur Vermögens-, Finanz- und Ertragslage dargestellt und erläutert.

- Die Anlagenintensität beträgt 17%. Die Anlagenintensität zeigt das Verhältnis von Anlagevermögen zur Bilanzsumme. Ein Wert, der nahe 100% liegt, zeigt, dass der wesentliche Teil des Kapitals in das Anlagevermögen investiert wird. Da der Zweckverband kaum eigene Anlagegüter hat, kann sich hinsichtlich der Anlagenintensität nur ein geringer Wert ergeben.
- Die Eigenkapitalquote beträgt 6 %. Die Eigenkapitalquote bestimmt das Verhältnis von Eigenkapital zur Bilanzsumme.
- Die Eigenkapitalquote 2 beträgt 23 %. Die Eigenkapitalquote 2 gibt das Verhältnis von Eigenkapital und anteiligen Sonderposten zur Bilanzsumme wieder.
- Aufgrund des negativen Jahresergebnisses reduziert sich das Eigenkapital von bisher 3.266,62 EUR auf einen Betrag in Höhe von 3.254,62 EUR.

2.5 Haushaltsausgleich

Gemäß § 18 Abs. 2 GemHVO ist der Haushalt in der Rechnung ausgeglichen, wenn

1. die Ergebnisrechnung mindestens ausgeglichen ist,
2. in der Finanzrechnung der Saldo der ordentlichen und außerordentlichen Ein- und Auszahlungen gemäß § 2 Abs. 1 Satz 1 Posten 23 ausreicht, um die Auszahlungen zur planmäßigen Tilgung von Investitionskrediten zu decken, soweit die Auszahlungen zur planmäßigen Tilgung von Investitionskrediten nicht anderweitig gedeckt sind, und

3. in der Bilanz kein negatives Eigenkapital („Nicht durch Eigenkapital gedeckter Fehlbetrag“) auszuweisen ist.

Das Ergebnis in der Ergebnisrechnung beläuft sich auf - 12,00 €. Der Saldo der ordentlichen und außerordentlichen Ein- und Auszahlungen in der Finanzrechnung beträgt -17.915,27 €. Die ordentliche Tilgung von Investitionskrediten wird mit 0,00 € ausgewiesen

Die Bilanz zum 31.12.2022 weist ein positives Eigenkapital von 3.254,62 € aus.

Damit konnte eins der drei Kriterien für den Haushaltsausgleich eingehalten werden.

Der Jahresfehlbetrag des Jahres 2021 ist gem. § 18 Abs. 3 S. 3 GemHVO zum Jahresabschluss 2022 mit der Kapitalrücklage verrechnet.

2.6 Wesentliche Vorgänge

Haushaltsplan 2022

Die Haushaltssatzung mit Haushaltsplan für das Haushaltsjahr wurde am 21.12.2021 beschlossen und nach Kenntnisnahme durch die Kreisverwaltung Neuwied öffentlich bekannt gemacht.

Jahresabschluss 2022

Der Jahresabschluss 2022 ist der dreizehnte Jahresabschluss für den am 01.01.2010 errichteten Zweckverband.

2.7 Budget und wesentliche Plan-/Ist-Abweichungen

Die wesentlichen Plan-/Ist-Abweichungen (Erträge/Aufwendungen) sind nachfolgend dargestellt:

Erträge:

Steuern und ähnliche Abgaben	0,00 €
Zuwendungen, allg. Umlagen	-1.677,35 €
Erträge aus der sozialen Sicherung	0,00 €
öffentl.-rechtl. Leistungsentgelte	0,00 €
privatrechtl. Leistungsentgelte	0,00 €
Kostenerstattungen und Kostenumlagen	-15.109,84 €
Erhöhung oder Verminderung des Bestandes an fertigen und unfertigen Erzeugnissen	0,00 €
Sonstige laufende Erträge	0,00 €


Aufwendungen:

Personalaufwendungen	-14.357,45 €
Versorgungsaufwendungen	0,00 €
Aufw. Sach- und Dienstleistungen	-1.237,74 €
Zuwendungen, Umlagen und sonstige Transferaufwendungen	0,00 €
Aufwendungen der sozialen Sicherung	0,00 €
Sonstige laufende Aufwendungen	-1.146,00 €

2.8 Besondere Vorgänge nach Schluss des Haushaltsjahres

Keine.

Bruchhausen, den 10.08.2023



Markus Fischer

(Verbandsvorsteher)

Entwicklung der Anschaffungswerte

Entwicklung der Abschreibungen

Anlagen-Nr. Bilanzpos.	Anfangs- bestand AHK	Zugänge	Abgänge	Umbuchun- gen	Endbestand	Anfangsbe- stand AfA kum.	Abschrei- bungen des GJ	Umbuchun- gen	Zuschrei- bungen	Entnahme für Abgänge	Endbestand AfA kum.	Restbuch- wert VJ	Restbuch- wert GJ
1205 A 1.2.5. Bauten auf fremdem Grund und Boden	18.302,43	0,00	0,00	0,00	18.302,43	18.086,43	12,00	0,00	0,00	0,00	18.098,43	216,00	204,00
1207 A 1.2.7 Maschinen, technische Anlagen, Fahrzeuge	15.294,08	0,00	0,00	0,00	15.294,08	5.708,08	1.092,00	0,00	0,00	0,00	6.800,08	9.586,00	8.494,00
1208 A 1.2.8 Betriebs- und Geschäftsausstattung	5.030,84	0,00	0,00	0,00	5.030,84	5.023,84	0,00	0,00	0,00	0,00	5.023,84	7,00	7,00
2201 B 2.2.1 Sonstige Sonderposten aus Zuwendungen	-10.950,50	0,00	0,00	0,00	-10.950,50	-1.365,50	-1.092,00	0,00	0,00	0,00	-2.457,50	-9.585,00	-8.493,00
Endsumme:	27.676,85	0,00	0,00	0,00	27.676,85	27.452,85	12,00	0,00	0,00	0,00	27.464,85	224,00	212,00

Forderungsübersicht zum 31.12.2022

Nr.	Art (gemäß § 47 Absatz 4 Nummer 2.2 GemHVO)	Stand zum	Stand zum
		31.12.2022 (Bilanzwert)	31.12.2021 (Bilanzwert)
		in EUR	
1	Forderungen und sonstige Vermögensgegenstände	42.033,85	24.513,04
1.1	Öffentliche-rechtliche Forderungen, Forderungen aus Transferleistungen	42.033,85	24.513,04
	<i>00099964 Öffentlich-rechtliche Forderungen (aus Transferleistungen)</i>	<i>-1.641,35</i>	<i>-2.228,52</i>
	<i>00099993 Sonstige Forderungen gegen den öffentlichen Bereich</i>	<i>43.675,20</i>	<i>26.741,56</i>
1.2	Privatrechtliche Forderungen aus Lieferungen und Leistungen	0,00	0,00
1.3	Forderungen gegen verbundene Unternehmen	0,00	0,00
1.4	Forderungen gegen Unternehmen, mit denen ein Beteiligungsverhältnis besteht	0,00	0,00
1.5	Forderungen gegen Sondervermögen, Zweckverbände, Anstalten des öffentlichen Rechts	0,00	0,00
1.6	Forderungen gegen den sonstigen öffentlichen Bereich	0,00	0,00
1.7	Sonstige Vermögensgegenstände	0,00	0,00

Verbindlichkeitenübersicht 2022

Nr.	Art (gemäß § 47 Absatz 5 Nummer 4 GemHVO)	Verbindlichkeiten zum 31.12.2022 mit einer Restlaufzeit			Stand zum 31.12.2022 (Bilanzwert)	Stand zum 31.12.2021 (Bilanzwert)
		bis zu einem Jahr	von über einem bis zu fünf Jahren	von mehr als fünf Jahren	in EUR	
	Anleihen	0,00	0,00	0,00	0,00	0,00
	Verbindlichkeiten aus Kreditaufnahmen	0,00	0,00	0,00	0,00	0,00
	davon:					
	Verbindlichkeiten aus Kreditaufnahmen für Investitionen	0,00	0,00	0,00	0,00	0,00
	Verbindlichkeiten aus Kreditaufnahmen zur Liquiditätssicherung	0,00	0,00	0,00	0,00	0,00
	Verbindlichkeiten aus Vorgängen, die Kreditaufnahmen wirtschaftlich gleichkommen	0,00	0,00	0,00	0,00	0,00
	Erhaltene Anzahlungen auf Bestellungen	0,00	0,00	0,00	0,00	0,00
	Verbindlichkeiten aus Lieferungen und Leistungen	-908,60	0,00	0,00	-908,60	-403,41
	<i>00099982 Verbindlichkeiten aus Lieferungen und Leistungen</i>	<i>-908,60</i>	<i>0,00</i>	<i>0,00</i>	<i>-908,60</i>	<i>-403,41</i>
	Verbindlichkeiten aus Transferleistungen	0,00	0,00	0,00	0,00	0,00
	Verbindlichkeiten gegenüber verbundenen Unternehmen	0,00	0,00	0,00	0,00	0,00
	Verbindlichkeiten gegenüber Unternehmen, mit denen ein Beteiligungsverhältnis besteht	0,00	0,00	0,00	0,00	0,00
	Verbindlichkeiten gegenüber Sondervermögen, Zweckverbänden, Anstalten des öffentlichen Rechts, rechtsfähigen kommunalen Stiftungen	0,00	0,00	0,00	0,00	0,00
	Verbindlichkeiten gegenüber dem sonstigen öffentlichen Bereich	36.546,56	0,00	0,00	36.546,56	18.631,29
	<i>37431000 laufendes Verrechnungskonto</i>	<i>36.546,56</i>	<i>0,00</i>	<i>0,00</i>	<i>36.546,56</i>	<i>18.631,29</i>
	Sonstige Verbindlichkeiten	121,69	0,00	0,00	121,69	10,96
	<i>00099988 Sonstige Verbindlichkeiten</i>	<i>121,69</i>	<i>0,00</i>	<i>0,00</i>	<i>121,69</i>	<i>10,96</i>
	Summe der Verbindlichkeiten	35.759,65	0,00	0,00	35.759,65	18.238,84

Übersicht über die über das Ende des Haushaltsjahres hinaus geltenden Haushaltsermächtigungen

lfd. Nr.	Bezeichnung	Ergebnis des Haushalts- jahres	Planungsdaten des Haushaltsfolgejahr es	Planungsdaten des zweiten Haushaltsfolge- jahres	Planungsdaten des dritten Haushaltsfolge- jahres	Planungsdaten der weiteren Haushaltsfolge- jahre
		in €				
1. Aufwandsermächtigungen						
	Teilhaushalt 1					
	Teilhaushalt....					
2. Auszahlungsermächtigungen						
2.1	Ordentliche und außerordentliche Auszahlungen					
	Teilhaushalt 1					
	Teilhaushalt					
2.2	Auszahlungen aus Investitionstätigkeit					
	Teilhaushalt 1					
	Teilhaushalt ...					
2.3	Auszahlungen aus Finanzierungstätigkeit					
	Teilhaushalt 1					
	Teilhaushalt					
3. Ermächtigungen für die Aufnahme von Investitionskrediten						
	Teilhaushalt 1					
	Teilhaushalt					
4. Aus Verpflichtungsermächtigungen voraussichtlich fällig werdende Auszahlungen						
	Teilhaushalt 1					
	Teilhaushalt					

Fehlanzeige