

Jahresabschluss 2023

Ortsgemeinde Vettelschoß



Gemäß § 108 Gemeindeordnung
§§ 43 ff. Gemeindehaushaltsverordnung

Inhaltsangabe nach Kapiteln

Kapitel	Seite
Aufstellungsvermerk	4
Ergebnisrechnung	5 - 11
Finanzrechnung	12 - 19
Teilrechnungen	20 - 134
Bilanz	135 - 138
Anhang	139 - 151
Rechenschaftsbericht	152 - 166
Anlagenübersicht	167 - 170
Forderungsübersicht	171
Verbindlichkeitenübersicht	172
Übersicht über die über das Ende des Haushaltsjahres hinaus geltenden Haushaltsermächtigungen	173 - 174

I. AUFSTELLUNGSVERMERK

Der Jahresabschluss besteht aus (§ 108 Abs. 2 GemO):

1. Ergebnisrechnung
2. Finanzrechnung
3. Teilrechnungen
 - 3.1 Teilergebnisrechnung
 - 3.2 Teilfinanzrechnung
4. Bilanz
5. Anhang

Dem Jahresabschluss sind als Anlage beigefügt (§ 108 Abs. 3 GemO):

6. Rechenschaftsbericht
7. Anlagenübersicht
8. Forderungsübersicht
9. Verbindlichkeitenübersicht
10. Übersicht über die über das Haushaltsjahr hinaus geltenden Haushaltsermächtigungen

Der Jahresabschluss der Ortsgemeinde Vettelschoß zum 31.12.2023 wurde gemäß § 108 GemO in Verbindung mit §§ 43 ff. GemHVO aufgestellt.

Vettelschoß, den 02.12.2024

Norbert Rohringer
Ortsbürgermeister

Siegel



Ergebnisrechnung 2023

Ifd. Nr.	Ertrags- und Aufwandsarten	Ergebnis			Ergebnis 2023	in EUR	Abweichung 2023	Ergebnis	
		2022	Übertragung aus 2022	Ansatz 2023				2023	2024
		1	2	3	4	5	6	7	
E 1 +	Steuern und ähnliche Abgaben	6.858.612,04	0,00	6.388.550,00	7.137.027,61	748.477,61	0,00	278.415,57	
40110000	Grundsteuer A	3.098,94	0,00	3.100,00	3.064,89	-35,11	0,00	-34,05	
40120000	Grundsteuer B	593.555,12	0,00	575.000,00	584.548,15	9.548,15	0,00	-9.006,97	
40131000	Gewerbesteuerzahlungen laufendes Jahr	3.562.785,48	0,00	3.044.000,00	3.729.660,36	685.660,36	0,00	166.874,88	
40210000	Gemeindeanteil an der Einkommensteuer	2.159.377,75	0,00	2.146.600,00	2.253.938,06	107.338,06	0,00	94.560,31	
40220000	Gemeindeanteil an der Umsatzsteuer	307.585,30	0,00	400.000,00	304.738,70	-95.261,30	0,00	-2.846,60	
40330000	Hundesteuer	11.646,25	0,00	11.000,00	11.741,25	741,25	0,00	95,00	
40521000	Familienleistungsausgleich	220.563,20	0,00	208.850,00	249.336,20	40.486,20	0,00	28.773,00	
E 2 +	Zuwendungen, allgemeine Umlagen und sonstige Transfererträge	1.783.666,26	0,00	1.407.513,00	2.047.759,80	640.246,80	0,00	264.093,54	
41112000	Schlüsselzuweisung B2, ab 2023	0,00	0,00	0,00	105.402,00	105.402,00	0,00	105.402,00	
41441000	vom Bund	0,00	0,00	0,00	102.406,37	102.406,37	0,00	102.406,37	
41442000	vom Land	31.757,79	0,00	6.170,00	8.039,90	1.869,90	0,00	-23.717,89	
41443000	von Gemeinden und Gemeindeverbänden	1.686.392,14	0,00	1.340.000,00	1.761.707,34	421.707,34	0,00	75.315,20	
41446000	von Sparkassen	428,57	0,00	0,00	0,00	0,00	0,00	-428,57	
41490000	von Sonstigen	570,00	0,00	0,00	439,60	439,60	0,00	-130,40	
41510000	Sonderposten aus Zuwendungen	64.517,76	0,00	61.343,00	69.764,59	8.421,59	0,00	5.246,83	
E 3 +	Erträge der sozialen Sicherung	0,00	0,00	0,00	225,45	225,45	0,00	225,45	
42613000	für Eingliederungsleistungen	0,00	0,00	0,00	225,45	225,45	0,00	225,45	
E 4 +	Öffentlich-Rechtliche Leistungsentgelte	296.342,87	0,00	254.193,00	575.920,33	321.727,33	0,00	279.577,46	
43210000	Entgelte für die Benutzung von öffentlichen Einrichtungen und für wirtschaftliche Dienstleistungen	48.034,99	0,00	17.050,00	45.218,55	28.168,55	0,00	-2.816,44	
43224000	für das Bestattungswesen	29.600,00	0,00	19.000,00	62.585,78	43.585,78	0,00	32.985,78	
43225000	für die Sondernutzung von Straßen	165,00	0,00	300,00	300,00	0,00	0,00	135,00	
43700000	Erträge aus der Auflösung von Sonderposten für Beiträge und ähnliche Entgelte	196.536,30	0,00	195.600,00	195.540,00	-60,00	0,00	-996,30	
43900000	Erträge aus der Auflösung von Sonderposten für Grabnutzungsentgelte	22.006,58	0,00	22.243,00	272.276,00	250.033,00	0,00	250.269,42	
E 5 +	Privatrechtliche Leistungsentgelte	680.577,35	0,00	667.060,00	702.812,80	35.752,80	0,00	22.235,45	
44110000	Erträge aus Verkäufen von Vorräten	23.430,21	0,00	18.000,00	745,00	-17.255,00	0,00	-22.685,21	
44120000	Mieten und Pachten	504.813,85	0,00	502.760,00	531.591,62	28.831,62	0,00	26.777,77	
44130000	Kindertagesstätten	16.546,00	0,00	17.000,00	26.843,00	9.843,00	0,00	10.297,00	
44140000	Beteiligung Essenskosten	60.010,20	0,00	65.000,00	81.146,10	16.146,10	0,00	21.135,90	
44170000	Beteiligung Schülerbetreuung	5.811,00	0,00	5.000,00	7.202,00	2.202,00	0,00	1.391,00	

Ergebnisrechnung 2023

Ifd. Nr.	Ertrags- und Aufwandsarten	Ergebnis 2022		Ansatz 2023	Ergebnis 2023		Abweichung 2023	Übertragung in 2024		Ergebnis- veränderung gegenüber 2022
		1	2		3	4		5	6	
in EUR										
44190000	Sonstige	69.966,09	0,00	59.300,00	55.285,08	-4.014,92	0,00	-14.681,01		
E 6 +	Kostenstratungen und Kostenumlagen	77.568,76	0,00	26.540,00	109.344,05	82.804,05	0,00	31.775,29		
44243000	von Gemeinden und Gemeindeverbänden	273,75	0,00	0,00	962,71	962,71	0,00	688,96		
44249100	vom sonstigen öffentlichen Bereich (Erstattung Personalkosten durch Sozialversicherungsträger)	36.204,62	0,00	0,00	73.072,82	73.072,82	0,00	36.868,20		
44249101	Personalkosten durch Sozialversicherungsträger für Verdienstaufschlag nach §56 Abs. 1 (RSzG)	16.115,40	0,00	0,00	8.873,95	8.873,95	0,00	-7.241,45		
44250000	Kostenstratungen von privaten Unternehmen	2.993,44	0,00	0,00	0,00	0,00	0,00	-2.993,44		
44251000	von privaten Unternehmen	4.444,78	0,00	6.100,00	7.383,57	1.283,57	0,00	2.938,79		
44290000	von Sonstigen	17.536,77	0,00	20.440,00	19.051,00	-1.389,00	0,00	1.514,23		
E 7 +	Sonstige laufende Erträge	12.699.094,42	0,00	130.800,00	680.008,65	549.208,65	0,00	-12.019.085,77		
45120000	Bestandsveränderungen an fertigen Erzeugnissen	180,00	0,00	0,00	-145,00	-145,00	0,00	-325,00		
46112000	Erträge aus der Veräußerung von Grundstücken und Gebäuden	615,48	0,00	0,00	272,43	272,43	0,00	-343,05		
46130000	Erträge aus der Veräußerung des Umlaufvermögens (außer Vorräten und Wertpapieren)	91.554,84	0,00	0,00	0,00	0,00	0,00	-91.554,84		
46220000	Säumniszuschläge, Mahngebühren, Zustellungsgebühren und u.a.	3.569,00	0,00	800,00	1.059,00	259,00	0,00	-2.510,00		
46250000	Konzessionsabgaben	130.431,14	0,00	130.000,00	120.619,26	-9.380,74	0,00	-9.811,88		
46270000	Versicherungsstratungen	21.784,70	0,00	0,00	1.579,08	1.579,08	0,00	-20.205,62		
46290000	Sonstige Erträge	113,28	0,00	0,00	608,56	608,56	0,00	495,28		
46611000	Erträge aus der Auflösung von Wertberichtigungen auf Forderungen	15.445,80	0,00	0,00	26.047,62	26.047,62	0,00	10.601,82		
46612000	Erträge aus der Auflösung von Sonderposten mit Rücklageanteil	12.426.524,00	0,00	0,00	0,00	0,00	0,00	-12.426.524,00		
46614000	Erträge aus der Auflösung von Rückstellungen	8.876,18	0,00	0,00	529.967,70	529.967,70	0,00	521.091,52		
E 8	Summe der laufenden Erträge aus Verwaltungstätigkeit	22.395.861,70	0,00	8.874.656,00	11.253.098,69	2.378.442,69	0,00	-11.142.763,01		
E 9 -	Personal- und Versorgungsaufwendungen	2.315.534,94	0,00	2.527.540,00	2.608.334,48	80.794,48	0,00	292.799,54		
50110000	Bürgermeister	37.836,00	0,00	39.100,00	40.128,00	1.028,00	0,00	2.292,00		
50120000	Beigeordnete	5.250,00	0,00	7.000,00	5.825,16	-1.174,84	0,00	575,16		
50140000	Rats- und Ausschussmitglieder	3.670,56	0,00	7.000,00	4.581,36	-2.418,64	0,00	910,80		
50190000	Sonstige (u.a. ehrenamtlich Tätige der Feuerwehr)	300,80	0,00	400,00	302,70	-97,30	0,00	1,90		
50221000	Vergütungen	1.742.974,70	0,00	1.916.350,00	1.961.116,62	44.786,62	0,00	218.141,92		
50320000	Arbeitnehmer	129.309,45	0,00	143.060,00	140.350,02	-2.709,98	0,00	11.040,57		

Ergebnisrechnung 2023

Ifd. Nr.	Ertrags- und Aufwandsarten	Ergebnis 2022			Ergebnis 2023	Ergebnis 2023 in EUR	Abweichung 2023		Ergebnis- veränderung gegenüber 2022
		2022	2022	2023			2023	2024	
		1	2	3	4	5	6	7	
50420000	Arbeitnehmer	364.743,96	0,00	414.430,00	395.607,30	-18.822,70	0,00	30.863,34	
50490000	Sonstige	0,00	0,00	100,00	0,00	-100,00	0,00	0,00	
50520000	Arbeitnehmer	0,00	0,00	100,00	0,00	-100,00	0,00	0,00	
50791000	Ehrensoldrückstellungen	8.516,00	0,00	0,00	34.986,00	34.986,00	0,00	26.470,00	
50820000	Arbeitnehmer	22.933,47	0,00	0,00	25.437,32	25.437,32	0,00	2.503,85	
E 10	- Aufwendungen für Sach- und Dienstleistungen	1.551.029,35	507.000,00	2.012.480,00	2.317.195,14	-202.284,86	231.000,00	766.165,79	
52210000	Aufwendungen für Energie / Wasser / Abwasser / Abfall	62.117,10	0,00	85.000,00	184.801,29	99.801,29	0,00	122.684,19	
52311000	Grundstücke	27.617,78	0,00	309.500,00	254.553,64	-54.946,36	231.000,00	226.935,86	
52313000	Gebäude einschließlich der Bestandteile, die dem Gebäude zuzurechnen sind	576.892,23	367.000,00	454.700,00	473.291,14	-348.408,86	0,00	-103.601,09	
52321000	Grundstücke	24.740,83	0,00	22.100,00	40.389,63	18.289,63	0,00	15.648,80	
52322000	Außenanlagen	240,63	0,00	500,00	263,97	-236,03	0,00	23,34	
52323000	Gebäude einschließlich der Bestandteile, die dem Gebäude zuzurechnen sind	317.753,83	0,00	461.100,00	856.800,61	395.700,61	0,00	539.046,78	
52323001	Gebäude einschließlich der Bestandteile, die dem Gebäude zuzurechnen sind - Betriebsstoffe	0,00	0,00	20.000,00	0,00	-20.000,00	0,00	0,00	
52338000	Straßen, Wege, Plätze und Verkehrslenkungsanlagen	184.025,52	60.000,00	209.200,00	249.640,97	-19.559,03	0,00	65.615,45	
52338001	Streusalz-Verbrauch	8.058,36	0,00	10.000,00	7.876,43	-2.123,57	0,00	-181,93	
52339000	Sonstiges	2.391,90	0,00	2.500,00	0,00	-2.500,00	0,00	-2.391,90	
52351000	Wartungs- und Instandsetzungskosten	34.550,31	0,00	15.000,00	13.079,34	-1.920,66	0,00	-21.470,97	
52352000	Betriebs- und Schmierstoffe	15.659,56	0,00	15.000,00	19.734,14	4.734,14	0,00	4.074,58	
52353000	Reifen	1.351,62	0,00	3.000,00	1.924,23	-1.075,77	0,00	572,61	
52370000	Unterhaltung der Betriebs- und Geschäftsausstattung	112.921,35	80.000,00	136.200,00	42.439,21	-173.760,79	0,00	-69.882,14	
52380000	Geringwertige Geräte, Ausstattungs- und sonstige Gebrauchsgegenstände	12.828,78	0,00	65.400,00	32.321,65	-33.078,35	0,00	19.492,87	
52420000	Essenskosten	91.212,35	0,00	117.000,00	96.057,62	-20.942,38	0,00	4.845,27	
52430000	Aufwand für Schlichterbetreuung	278,71	0,00	800,00	0,00	-800,00	0,00	-278,71	
52440000	Laborbedarf, Werkstättenbedarf, Lebensmittel, Arzneimittel, Verbandstoffe, Sanitätsverbrauchsmaterial, Baumaterial, sonstiger Anstaltsbedarf, Saat- und Pflanzgut	394,27	0,00	900,00	933,70	33,70	0,00	539,43	

Ergebnisrechnung 2023

Hfd. Nr.	Ertrags- und Aufwandsarten	Ergebnis 2022		Übertragung aus 2022		Ansatz 2023		Ergebnis 2023		Abweichung 2023		Übertragung in 2024		Ergebnisveränderung gegenüber 2022	
		1	2	3	4	5	6	7							
52450000	Verbrauchsmittel an Schulen: Lehr- und Unterrichtsmittel (Landkarten, Filme, Zeichnungen, physikalische und chemische Stoffe), Schulbücher, Werkstoffe	9.236,72	0,00	14.080,00	5.326,82	-8.753,18	0,00	-3.909,90							
52460000	Erwerb von Kunstsammlungen, wissenschaftlichen Sammlungen, Bibliotheken und sonstigen Sammlungen	0,00	0,00	500,00	0,00	-500,00	0,00	0,00							
52480000	Sonstige bezogene Leistungen	2.377,50	0,00	4.250,00	3.632,47	-617,53	0,00	1.254,97							
52490000	Sonstige Aufwendungen für Sachleistungen	1.875,51	0,00	6.100,00	3.199,40	-2.900,60	0,00	1.323,89							
52542000	an das Land	3.456,00	0,00	2.850,00	2.337,36	-512,64	0,00	-1.118,64							
52543000	an Gemeinden und Gemeindeverbände	8.616,32	0,00	4.200,00	4.511,42	311,42	0,00	-4.104,90							
52920000	sonstige Aufwendungen für Dienstleistungen	53.032,17	0,00	52.600,00	24.080,10	-28.519,90	0,00	-28.952,07							
E 11 -	Abschreibungen	917.865,08	0,00	901.703,00	922.485,49	20.782,49	0,00	4.620,41							
53220000	Immaterielle Vermögensgegenstände aus geleisteten Zuwendungen	2.256,00	0,00	2.256,00	2.256,00	0,00	0,00	0,00							
53230000	gezahlte Investitionszuschüsse als Nutzungsberechtigter	34.876,00	0,00	34.762,00	34.762,00	0,00	0,00	-114,00							
53300000	Abschreibungen auf unbebaute Grundstücke und grundstücksgleiche Rechte	2.604,00	0,00	1.656,00	1.656,00	0,00	0,00	-948,00							
53410000	mit Wohnbauten	3.984,00	0,00	3.989,00	3.989,00	0,00	0,00	5,00							
53420000	mit sozialen Einrichtungen	44.633,00	0,00	44.640,00	44.640,00	0,00	0,00	7,00							
53430000	mit Schulgebäuden und Schulkturnhallen	43.788,00	0,00	43.797,00	43.797,00	0,00	0,00	9,00							
53440000	mit Kulturanlagen	5.988,00	0,00	5.988,00	5.988,00	0,00	0,00	0,00							
53450000	mit Sportanlagen	81.612,00	0,00	81.612,00	81.612,00	0,00	0,00	0,00							
53470000	mit Verwaltungsgebäuden	41.184,00	0,00	41.184,00	41.184,00	0,00	0,00	0,00							
53490000	mit sonstigen Gebäuden	146.128,79	0,00	145.524,00	146.460,00	936,00	0,00	331,21							
53530000	Stromversorgungsanlagen	3.156,00	0,00	3.156,00	3.156,00	0,00	0,00	0,00							
53580000	Straßen, Wege, Plätze und Verkehrsmittelanlagen	384.029,00	0,00	380.930,00	380.870,40	-59,60	0,00	-3.158,60							
53590000	Abschreibungen auf sonstige Bauten des Infrastrukturvermögens	4.828,00	0,00	4.836,00	4.836,00	0,00	0,00	8,00							
53710000	Kunstgegenstände	252,00	0,00	252,00	252,00	0,00	0,00	0,00							
53810000	Fahrzeuge	21.133,00	0,00	17.613,00	21.141,60	3.528,60	0,00	8,60							
53820000	Maschinen und technische Anlagen	48.991,64	0,00	44.438,00	49.384,06	4.946,06	0,00	392,42							
53852000	Betriebsausstattung	41.691,53	0,00	41.449,00	42.943,00	1.494,00	0,00	1.251,47							
53853000	Geschäftsausstattung	6.730,12	0,00	3.621,00	13.558,43	9.937,43	0,00	6.828,31							

Ergebnisrechnung 2023

Ifd. Nr.	Ertrags- und Aufwandsarten	Ergebnis 2022			Ergebnis 2023			Abweichung 2023	Ergebnis 2023		Ergebnisveränderung gegenüber 2022
		1	2	3	4	5	6		7		
E 12	- Zuwendungen, Umlagen und sonstige Transferaufwendungen	16.067.099,73	0,00	5.216.900,00	4.982.380,91	-234.519,09	0,00	-11.084.718,82			
54144000	an Zweckverbände	633,85	0,00	800,00	718,44	-81,56	0,00	84,59			
54147000	an rechtsfähige Stiftungen	2.500,00	0,00	2.500,00	2.500,00	0,00	0,00	0,00			
54310000	Gewerbesteuerumlage	331.232,88	0,00	291.900,00	351.678,47	59.778,47	0,00	20.445,59			
54412000	Finanzausgleichsumlage	2.239.564,00	0,00	206.600,00	0,00	-206.600,00	0,00	-2.239.564,00			
54421000	Landkreise	11.682.613,00	0,00	2.934.100,00	2.933.428,00	-672,00	0,00	-8.749.185,00			
54423000	Verbandsgemeinden	1.810.556,00	0,00	1.781.000,00	1.694.056,00	-86.944,00	0,00	-116.500,00			
E 13	- Aufwendungen der sozialen Sicherung	0,00	0,00	0,00	0,00	0,00	0,00	0,00			
E 14	- Sonstige laufende Aufwendungen	258.350,86	0,00	341.195,00	361.608,36	20.413,36	0,00	103.257,50			
56110000	Aufwendungen für Personaleinstellungen	739,59	0,00	6.000,00	0,00	-6.000,00	0,00	-739,59			
56120000	Aufwendungen für Aus- und Fortbildung, Umschulung	4.185,00	0,00	10.700,00	12.241,02	1.541,02	0,00	8.056,02			
56131000	Fahrtkostenerstattung	2.246,33	0,00	2.950,00	1.985,21	-964,79	0,00	-261,12			
56140000	Aufwendungen für allgemeine Betreuung der Bediensteten	2.096,17	0,00	4.300,00	4.455,87	155,87	0,00	2.359,70			
56150000	Aufwendungen für Dienst- und Schutzkleidung, persönliche Ausstattungsgegenstände	2.435,93	0,00	1.500,00	2.694,35	1.194,35	0,00	268,42			
56190000	Sonstige Personalnebenaufwendungen	1.680,00	0,00	1.850,00	1.892,00	42,00	0,00	212,00			
56210000	Mieten, Pachten und Ertrabzinsen	5.167,28	0,00	4.470,00	5.470,00	1.000,00	0,00	302,72			
56220000	Leasing	0,00	0,00	4.600,00	300,00	-4.300,00	0,00	300,00			
56243000	Unterhaltung Software, Updates	929,86	0,00	8.000,00	2.410,82	-5.589,18	0,00	1.480,96			
56244000	Unterhaltung Hardware	130,90	0,00	11.000,00	5.952,84	-5.047,16	0,00	5.821,94			
56249000	Sonstige	285,60	0,00	5.000,00	0,00	-5.000,00	0,00	-285,60			
56253000	Gerichts-, Anwalts-, Notar-, Gerichtsvollzieherkosten usw.	11.001,96	0,00	17.500,00	72.618,08	55.118,08	0,00	61.616,12			
56255000	Aufwendungen für die Erstellung von Bebauungsplänen	2.993,44	0,00	50.500,00	1.272,12	-49.227,88	0,00	-1.721,32			
56310000	Büromaterial	6.814,80	0,00	8.950,00	7.954,91	-995,09	0,00	1.140,11			
56321000	Bücher	557,05	0,00	970,00	403,11	-566,89	0,00	-153,94			
56322000	Zeitschriften	1.222,19	0,00	1.650,00	1.401,41	-248,59	0,00	179,22			
56331000	Porto	3.876,62	0,00	3.000,00	2.443,25	-556,75	0,00	-1.433,37			
56341000	Fernmeldegebühren	9.555,89	0,00	11.950,00	9.675,61	-2.274,39	0,00	119,72			
56346000	Rundfunk- und Fernsehgebühren	367,20	0,00	375,00	367,20	-7,80	0,00	0,00			
56351000	Annoncen	148,75	0,00	150,00	148,75	-1,25	0,00	0,00			
56380000	Transportkosten (AST)	8.404,42	0,00	9.000,00	7.362,25	-1.637,75	0,00	-1.042,17			

Ergebnisrechnung 2023

Ifd. Nr.	Ertrags- und Aufwandsarten	Ergebnis		Ansatz	Ergebnis	Ab- weichung	Übertragung in		Ergebnis- veränderung	
		2022	2022				2023	2023		2023
		1	2	3	in EUR		4	5	6	7
56411000	Gebäudeversicherungen	93.030,74	0,00	97.750,00	109.174,88	11.424,88	0,00	16.144,14		
56412000	Kfz-Versicherungen	4.672,69	0,00	4.800,00	5.565,45	765,45	0,00	892,76		
56413000	Haftpflichtversicherungen	8.034,56	0,00	8.500,00	8.379,59	-120,41	0,00	345,03		
56414000	Unfallversicherungen	26.208,52	0,00	26.830,00	27.962,08	1.132,08	0,00	1.753,56		
56419000	Sonstige Versicherungen	2.163,90	0,00	2.700,00	3.193,02	493,02	0,00	1.029,12		
56420000	Beiträge zu Wirtschaftsverbänden, Berufsvertretungen und Vereinen	5.796,07	0,00	6.000,00	6.142,76	142,76	0,00	346,69		
56512000	Sachanlagen	5,00	0,00	0,00	1.866,46	1.866,46	0,00	1.861,46		
56513000	Finanzanlagen	0,55	0,00	0,00	0,00	0,00	0,00	-0,55		
56551000	Einzelwerberichtigung	1.549,90	0,00	0,00	540,35	540,35	0,00	-1.009,55		
56552000	Pauschalwerberichtigung	5.113,85	0,00	0,00	7.679,80	7.679,80	0,00	2.565,95		
56710000	Gewerbesteuer	3.346,05	0,00	2.000,00	3.346,00	1.346,00	0,00	-0,05		
56720000	Körperschaftsteuer	6.031,43	0,00	2.000,00	4.159,85	2.159,85	0,00	-1.871,58		
56820000	Kraftfahrzeugsteuer	1.350,00	0,00	1.500,00	1.474,00	-26,00	0,00	124,00		
56890000	sonstige betriebliche Steueraufwendungen	16.207,67	0,00	0,00	20.988,02	20.988,02	0,00	4.780,35		
56920000	Verfürgungsmittel	70,00	0,00	1.500,00	0,00	-1.500,00	0,00	-70,00		
56930000	Repräsentationen	2.870,15	0,00	3.200,00	2.833,33	-366,67	0,00	-36,82		
56990000	Sonstige	17.060,80	0,00	20.000,00	17.283,97	-2.746,03	0,00	193,17		
E 15	Summe der laufenden Aufwendungen aus Verwaltungstätigkeit	21.109.879,96	507.000,00	10.999.818,00	11.192.004,38	-314.813,62	231.000,00	-9.917.875,58		
E 16	Laufendes Ergebnis aus Verwaltungstätigkeit	1.285.981,74	-507.000,00	-2.125.162,00	61.094,31	2.693.256,31	-231.000,00	-1.224.887,43		
E 17	+ Zinserträge und sonstige Finanzerträge	5.326,00	0,00	15.000,00	134.243,33	119.243,33	0,00	128.917,33		
47143000	von Gemeinden und Gemeindeverbänden	0,00	0,00	0,00	122.298,33	122.298,33	0,00	122.298,33		
47920000	Vollverzinsung aus Gewerbesteuer (§ 233a AO)	3.679,00	0,00	15.000,00	10.538,00	-4.462,00	0,00	6.859,00		
47990000	Sonstige	1.647,00	0,00	0,00	1.407,00	1.407,00	0,00	-240,00		
E 18	- Zinsaufwendungen und sonstige Finanzaufwendungen	31.384,23	0,00	25.200,00	3.713,00	-21.487,00	0,00	-27.671,23		
57430000	an Gemeinden und Gemeindeverbände	28.014,42	0,00	10.000,00	0,00	-10.000,00	0,00	-28.014,42		
57910000	aus der Vollverzinsung der Gewerbesteuer (§ 233a AO)	2.411,00	0,00	15.000,00	3.713,00	-11.287,00	0,00	1.302,00		
57990000	Sonstige	958,81	0,00	200,00	0,00	-200,00	0,00	-958,81		
E 19	Saldo der Zins- und sonstigen Finanzerträge und -aufwendungen	-26.058,23	0,00	-10.200,00	130.530,33	140.730,33	0,00	156.588,56		
E 20	Ordentliches Ergebnis	1.259.923,51	-507.000,00	-2.135.362,00	191.624,64	2.833.986,64	-231.000,00	-1.068.298,87		
E 21	Außerordentliches Ergebnis	0,00	0,00	0,00	0,00	0,00	0,00	0,00		

Ergebnisrechnung 2023

Ifd. Nr.	Ertrags- und Aufwandsarten	Ergebnis 2022			Ergebnis 2023 in EUR	Ab- weichung 2023	Übertragung in		Ergebnis- veränderung gegenüber 2022
		1	2	3			2024	gegenüber 2022	
E 22	Saldo aus internen Leistungsbeziehungen	0,00	0,00	0,00	0,00	0,00	0,00	0,00	
E 23	Jahresergebnis (Jahresüberschuss/Jahresfehlbetrag)	1.259.923,51	-507.000,00	-2.135.362,00	191.624,64	2.833.986,64	-231.000,00	-1.068.298,87	

Finanzrechnung 2023

Ifd. Nr.	Einzahlungs- und Auszahlungsarten	Ergebnis		Ansatz	Ergebnis 2023	Ab- weichung 2023	Übertragung in 2024	Ergebnis- veränderung gegenüber 2022
		2022	2022					
		1	2	3	4	5	6	7
F 1 +	Steuern und ähnliche Abgaben	7.421.209,27	0,00	6.388.550,00	7.220.320,77	831.770,77	0,00	-200.888,50
60110000	Grundsteuer A	3.498,95	0,00	3.100,00	2.876,11	-223,89	0,00	-622,84
60120000	Grundsteuer B	595.565,03	0,00	575.000,00	584.943,71	9.943,71	0,00	-10.621,32
60131000	Gewerbesteuerzahlungen laufendes Jahr	3.454.285,80	0,00	3.044.000,00	3.667.504,03	623.504,03	0,00	213.218,23
60220000	Gemeindeanteil an der Einkommensteuer	2.683.164,00	0,00	2.146.600,00	2.303.896,69	157.296,69	0,00	-379.267,31
60330000	Hundesteuer	308.115,62	0,00	400.000,00	313.761,16	-86.238,84	0,00	5.645,54
60490000	Sonstige	11.904,31	0,00	11.000,00	11.859,36	859,36	0,00	-44,95
60521000	Familienleistungsausgleich	81.018,19	0,00	0,00	105.852,13	105.852,13	0,00	24.833,94
F 2 +	Zuwendungen, allgemeine Umlagen und sonstige Transfereinzahlungen	283.657,37	0,00	208.850,00	229.627,58	20.777,58	0,00	-54.029,79
		1.697.369,17	0,00	1.346.170,00	1.917.389,32	571.219,32	0,00	220.020,15
61112000	Schlüsselzuweisung B2, ab 2023	0,00	0,00	0,00	105.402,00	105.402,00	0,00	105.402,00
61441000	vom Bund	0,00	0,00	0,00	40.654,81	40.654,81	0,00	40.654,81
61442000	vom Land	9.978,46	0,00	6.170,00	9.624,17	3.454,17	0,00	-354,29
61443000	von Gemeinden und Gemeindeverbänden	1.686.392,14	0,00	1.340.000,00	1.761.707,34	421.707,34	0,00	75.315,20
61446000	von Sparkassen	428,57	0,00	0,00	0,00	0,00	0,00	-428,57
61449000	von sonstigen öffentlichen Bereich	0,00	0,00	0,00	1,00	1,00	0,00	1,00
61490000	von Sonstigen	570,00	0,00	0,00	0,00	0,00	0,00	-570,00
F 3 +	Einzahlungen der sozialen Sicherung	0,00	0,00	0,00	225,45	225,45	0,00	225,45
62613000	für Eingliederungsleistungen	0,00	0,00	0,00	225,45	225,45	0,00	225,45
F 4 +	Öffentlich-rechtliche Leitungsentgelte	80.836,49	0,00	36.350,00	60.878,89	24.528,89	0,00	-19.957,60
63210000	Entgelte für die Benutzung von öffentlichen Einrichtungen und für wirtschaftliche Dienstleistungen	49.830,49	0,00	17.050,00	46.221,89	29.171,89	0,00	-3.608,60
63224000	für das Bestattungswesen	30.841,00	0,00	19.000,00	14.357,00	-4.643,00	0,00	-16.484,00
63225000	für die Sondernutzung von Straßen	165,00	0,00	300,00	300,00	0,00	0,00	135,00
F 5 +	Privatrechtliche Leistungsentgelte	966.414,03	0,00	708.500,00	719.502,69	11.002,69	0,00	-246.911,34
64110000	Einzahlungen aus Verkäufen von Vorräten	311.480,21	0,00	58.000,00	720,00	-57.280,00	0,00	-310.760,21
64120000	Mieten und Pachten	505.019,99	0,00	504.200,00	541.873,34	37.673,34	0,00	36.853,35
64130000	Kindertagesstätten	16.714,00	0,00	17.000,00	26.724,50	9.724,50	0,00	10.010,50
64140000	Beteiligung Essenskosten	64.340,41	0,00	65.000,00	76.526,87	11.526,87	0,00	12.186,46
64170000	Beteiligung Schülerbetreuung	6.165,30	0,00	5.000,00	6.441,16	1.441,16	0,00	275,86
64190000	Sonstige	62.694,12	0,00	59.300,00	67.216,82	7.916,82	0,00	4.522,70
F 6 +	Kostenentlastungen und Kostenumlagen vom Land	70.199,05	0,00	25.100,00	120.215,68	95.115,68	0,00	50.016,63
64242000		1.045,71	0,00	0,00	0,00	0,00	0,00	-1.045,71

Finanzrechnung 2023

Ifd. Nr.	Einzahlungs- und Auszahlungsarten	Ergebnis		Ansatz	Ergebnis 2023	Abweichung 2023	Übertragung in		Ergebnis- veränderung gegenüber 2022
		2022	2022				2023	2024	
		1	2	3	4	5	6	7	
		in EUR							
64243000	von Gemeinden und Gemeindeverbänden	1.643,73	0,00	0,00	273,75	273,75	0,00	-1.369,98	
64249100	von sonstigen öffentlichen Bereich (Erstattung Personalkosten durch Sozialversicherungsträger)	39.091,26	0,00	0,00	95.175,53	95.175,53	0,00	56.084,27	
64250000	von privaten Unternehmen	2.993,44	0,00	0,00	0,00	0,00	0,00	-2.993,44	
64251000	von privaten Unternehmen	6.344,39	0,00	6.100,00	6.588,67	488,67	0,00	244,28	
64290000	von Sonstigen	19.080,52	0,00	19.000,00	18.177,73	-822,27	0,00	-902,79	
F 7 +	Sonstige laufende Einzahlungen	113.864,81	0,00	130.800,00	122.158,04	-8.641,96	0,00	8.293,23	
66112000	Einzahlungen aus der Veräußerung von Grundstücken und Gebäuden	5.000,00	0,00	0,00	5.000,00	5.000,00	0,00	0,00	
66220000	Säumniszuschläge, Mahngebühren, Zustellungsgebühren u.a.	1.011,00	0,00	800,00	279,00	-521,00	0,00	-732,00	
66250000	Konzessionsabgaben	93.600,38	0,00	130.000,00	111.954,28	-18.045,72	0,00	18.353,90	
66270000	Versicherungsleistungen	21.784,70	0,00	0,00	1.579,08	1.579,08	0,00	-20.205,62	
66290000	Entnahme aus dem Ergebnisvortrag	0,00	0,00	0,00	608,56	608,56	0,00	608,56	
66400000	Einzahlungen aus Erstattung der Umsatzsteuer	286,65	0,00	0,00	546,32	546,32	0,00	259,67	
66810000	Sonstige laufende Einzahlungen aus Verwaltungstätigkeit - a.J.	-7.817,92	0,00	0,00	2.190,80	2.190,80	0,00	10.008,72	
F 8	Summe der laufenden Einzahlungen aus Verwaltungstätigkeit	10.349.892,82	0,00	8.635.470,00	10.160.690,84	1.525.220,84	0,00	-189.201,98	
F 9 -	Personals- und Versorgungsauszahlungen	2.287.668,59	0,00	2.527.540,00	2.599.283,08	71.743,08	0,00	311.614,49	
70110000	Bürgermeister	37.836,00	0,00	39.100,00	40.128,00	1.028,00	0,00	2.292,00	
70120000	Beigeordnete	5.250,00	0,00	7.000,00	5.825,16	-1.174,84	0,00	575,16	
70140000	Rats- und Ausschussmitglieder	3.595,56	0,00	7.000,00	3.711,36	-3.288,64	0,00	115,80	
70190000	Sonstige (u.a. ehrenamtlich Tätige der Feuerwehr)	406,24	0,00	400,00	302,70	-97,30	0,00	-103,54	
70221000	Vergütungen	1.745.856,54	0,00	1.916.350,00	2.002.011,60	85.661,60	0,00	256.155,06	
70320000	Arbeitnehmer	129.510,84	0,00	143.060,00	143.332,13	272,13	0,00	13.821,29	
70420000	Arbeitnehmer	365.151,12	0,00	414.430,00	403.972,13	-10.457,87	0,00	38.821,01	
70490000	Sonstige	62,29	0,00	100,00	0,00	-100,00	0,00	-62,29	
70520000	Arbeitnehmer	0,00	0,00	100,00	0,00	-100,00	0,00	0,00	
F 10 -	Auszahlungen für Sach- und Dienstleistungen	1.063.136,14	507.000,00	2.012.480,00	1.525.327,75	-994.152,25	231.000,00	462.191,61	
72210000	Auszahlungen für Energie / Wasser / Abwasser / Abfall	62.117,10	0,00	85.000,00	0,00	-85.000,00	0,00	-62.117,10	

Finanzrechnung 2023

Ird. Nr.	Einzahlungs- und Auszahlungsarten	Ergebnis		Ansatz	Ergebnis	Ab- weichung	Übertragung in		Ergebnis- veränderung gegenüber 2022	
		2022	2022				2023	2023		2023
		1	2	3	in EUR		4	5	6	7
72311000	Grundstücke	29.118,39	0,00	309.500,00	20.401,56	-289.098,44	231.000,00	-8.716,83		
72313000	Gebäude einschließlich der Bestandteile, die dem Gebäude zuzurechnen sind	203.025,04	367.000,00	454.700,00	415.315,61	-406.384,39	0,00	212.290,57		
72321000	Grundstücke	27.842,53	0,00	22.100,00	9.722,31	-12.377,69	0,00	-18.120,22		
72322000	Außenanlagen	240,63	0,00	500,00	241,72	-258,28	0,00	1,09		
72323000	Gebäude einschließlich der Bestandteile, die dem Gebäude zuzurechnen sind	378.897,15	0,00	481.100,00	560.293,33	79.193,33	0,00	181.396,18		
72338000	Straßen, Wege, Plätze und Verkehrsmittelsanlagen	129.139,05	60.000,00	219.200,00	249.115,59	-30.084,41	0,00	119.976,54		
72339000	Sonstige	2.391,90	0,00	2.500,00	0,00	-2.500,00	0,00	-2.391,90		
72351000	Wartungs- und Instandsetzungskosten	14.822,93	0,00	15.000,00	32.607,99	17.607,99	0,00	17.785,06		
72352000	Betriebs- und Schmierstoffe	14.852,52	0,00	15.000,00	21.166,87	6.166,87	0,00	6.314,35		
72353000	Reifen	1.351,62	0,00	3.000,00	1.784,46	-1.215,54	0,00	432,84		
72370000	Unterhaltung der Betriebs- und Geschäftsausstattung	31.410,70	80.000,00	136.200,00	42.293,52	-173.906,48	0,00	10.882,82		
72380000	Geringwertige Geräte, Ausstattungs- Ausstattungs- und sonstige Gebrauchsgegenstände	13.984,40	0,00	65.400,00	31.143,99	-34.256,01	0,00	17.159,59		
72420000	Essenskosten	83.050,20	0,00	117.000,00	98.092,87	-18.907,13	0,00	15.042,67		
72430000	für Schülerbetreuung	278,71	0,00	800,00	0,00	-800,00	0,00	-278,71		
72440000	Laborbedarf, Werkstättenbedarf, Lebensmittel, Arzneimittel, Verbandsstoffe, Sanitätsverbrauchsmaterial, Baumaterial, sonstiger Anstaltsbedarf, Saal- und Pflanzgut	394,27	0,00	900,00	839,59	-60,41	0,00	445,32		
72450000	Verbrauchsmittel an Schulen: Lehr- und Unterrichtsmittel (Landkarten, Filme, Zeichnungen, physikalische und chemische Stoffe), Schulbücher, Werkstoffe	9.236,12	0,00	14.080,00	5.001,63	-9.078,37	0,00	-4.234,49		
72460000	Erwerb und Unterhaltung von Kunstsammlungen, wissenschaftlichen Sammlungen, Bibliotheken und sonstigen Sammlungen	0,00	0,00	500,00	0,00	-500,00	0,00	0,00		
72480000	Sonstige bezogene Leistungen	2.055,10	0,00	4.250,00	3.924,02	-325,98	0,00	1.868,92		
72490000	sonstige Auszahlungen für Sachleistungen	1.855,51	0,00	6.100,00	2.310,16	-3.789,84	0,00	454,65		

Finanzrechnung 2023

Ifd. Nr.	Einzahlungs- und Auszahlungsarten	Ergebnis		Ansatz	Ergebnis	Ab- weichung	Übertragung in		Ergebnis- veränderung gegenüber 2022	
		2022	2022				2023	2023		2024
		1	2	3	in EUR		4	5	6	7
72542000	an das Land	0,00	0,00	2.850,00	5.793,36	2.943,36	0,00	0,00	5.793,36	
72543000	an Gemeinden und Gemeindeverbände	4.541,16	0,00	4.200,00	4.599,03	399,03	0,00	0,00	57,87	
72920000	Sonstige Auszahlungen für Dienstleistungen	52.531,11	0,00	52.600,00	20.680,14	-31.919,86	0,00	0,00	-31.850,97	
F 11	nicht besetzt	0,00	0,00	0,00	0,00	0,00	0,00	0,00	0,00	
F 12	- Zuwendungen, Umlagen und sonstige Transferauszahlungen	16.145.553,21	0,00	5.216.900,00	4.986.399,49	-230.500,51	0,00	0,00	-11.159.153,72	
74144000	an Zweckerbände	605,18	0,00	800,00	577,05	-222,95	0,00	0,00	-28,13	
74147000	an rechtstfähige Stiftungen	5.000,00	0,00	2.500,00	2.500,00	0,00	0,00	0,00	-2.500,00	
74310000	Gewerbesteuerumlage	407.215,03	0,00	291.900,00	355.838,44	63.938,44	0,00	0,00	-51.376,59	
74412000	Finanzausgleichsumlage	2.239.564,00	0,00	206.600,00	0,00	-206.600,00	0,00	0,00	-2.239.564,00	
74421000	Landkreise	11.682.613,00	0,00	2.934.100,00	2.933.428,00	-672,00	0,00	0,00	-8.749.185,00	
74423000	Verbandsgemeinde	1.810.556,00	0,00	1.781.000,00	1.694.056,00	-86.944,00	0,00	0,00	-116.500,00	
F 13	- Auszahlungen der sozialen Sicherung	0,00	0,00	0,00	0,00	0,00	0,00	0,00	0,00	
F 14	- Sonstige laufende Auszahlungen	328.607,00	0,00	341.195,00	423.283,95	82.088,95	0,00	0,00	94.676,95	
76110000	Auszahlungen für Personaleinstellungen	739,59	0,00	6.000,00	0,00	-6.000,00	0,00	0,00	-739,59	
76120000	Auszahlungen für Aus- und Fortbildung, Umschulung	4.357,08	0,00	10.700,00	12.296,02	1.596,02	0,00	0,00	7.938,94	
76131000	Fahrtkostenerstattung	1.997,41	0,00	2.950,00	1.943,18	-1.006,82	0,00	0,00	-54,23	
76140000	Auszahlungen für allgemeine Betreuung der Bediensteten	1.802,38	0,00	4.300,00	4.620,49	320,49	0,00	0,00	2.818,11	
76150000	Auszahlungen für Dienst- und Schutzkleidung, persönliche Ausstattungsgegenstände	2.435,93	0,00	1.500,00	2.579,04	1.079,04	0,00	0,00	143,11	
76190000	Sonstige Personalnebuszahlungen	1.680,00	0,00	1.850,00	1.827,00	-23,00	0,00	0,00	147,00	
76210000	Mieten, Pachten und Erbauzinsen	5.167,28	0,00	4.470,00	5.470,00	1.000,00	0,00	0,00	302,72	
76220000	Leasing	0,00	0,00	4.600,00	2.100,00	-2.500,00	0,00	0,00	2.100,00	
76243000	Unterhaltung Software, Updates	929,86	0,00	8.000,00	1.024,54	-6.975,46	0,00	0,00	94,68	
76244000	Unterhaltung Hardware	130,90	0,00	11.000,00	1.064,65	-9.935,35	0,00	0,00	933,75	
76249000	Sonstige	1.993,25	0,00	5.000,00	0,00	-5.000,00	0,00	0,00	-1.993,25	
76253000	Gerichts-, Anwalts-, Notar-, Gerichtsvollzieherkosten usw.	8.373,19	0,00	17.500,00	76.390,59	58.890,59	0,00	0,00	68.017,40	
76255000	Auszahlungen für die Erstellung von Bebauungsplänen	2.993,44	0,00	50.500,00	1.272,12	-49.227,88	0,00	0,00	-1.721,32	
76310000	Büromaterial	6.425,14	0,00	8.950,00	8.203,83	-746,17	0,00	0,00	1.778,69	
76321000	Bücher	557,05	0,00	970,00	336,17	-633,83	0,00	0,00	-220,88	

Finanzrechnung 2023

Ird. Nr.	Einzahlungs- und Auszahlungsarten	Ergebnis		Ansatz	Ergebnis	Ab- weichung	Übertragung in		Ergebnis- veränderung gegenüber 2022	
		2022	2022				2023	2023		2023
		1	2	3	In EUR		4	5	6	7
76322000	Zeitschriften	1.222,19	0,00	1.650,00	1.401,41	-248,59	0,00	0,00	179,22	
76331000	Porto	5.987,62	0,00	3.000,00	385,55	-2.614,45	0,00	0,00	-5.602,07	
76341000	Fermelgebühren	9.460,15	0,00	11.950,00	9.366,37	-2.583,63	0,00	0,00	-93,78	
76346000	Rundfunk- und Fernsehgebühren	367,20	0,00	375,00	367,20	-7,80	0,00	0,00	0,00	
76351000	Annoncen	148,75	0,00	150,00	0,00	-150,00	0,00	0,00	-148,75	
76380000	Transportkosten	8.404,42	0,00	9.000,00	0,00	-9.000,00	0,00	0,00	-8.404,42	
76411000	Gebäudeversicherungen	92.957,03	0,00	97.750,00	109.174,88	11.424,88	0,00	0,00	16.217,85	
76412000	Kfz-Versicherungen	4.672,69	0,00	4.800,00	5.565,45	765,45	0,00	0,00	892,76	
76413000	Haftpflichtversicherungen	8.034,56	0,00	8.500,00	8.379,59	-120,41	0,00	0,00	345,03	
76414000	Unfallversicherungen	26.269,76	0,00	26.830,00	27.867,72	1.037,72	0,00	0,00	1.597,96	
76419000	Sonstige Versicherungen	2.163,90	0,00	2.700,00	2.158,66	-541,34	0,00	0,00	-5,24	
76420000	Beiträge zu Wirtschaftsverbänden, Berufsvertretungen und Vereinen	2.915,13	0,00	6.000,00	9.023,70	3.023,70	0,00	0,00	6.108,57	
76500000	Auszahlungen für Umsatzsteuerüberhang	102.814,41	0,00	0,00	86.187,86	86.187,86	0,00	0,00	-16.626,55	
76710000	Gewerbesteuer	3.095,60	0,00	2.000,00	4.562,05	2.562,05	0,00	0,00	1.466,45	
76720000	Körperschaftsteuer	4.221,05	0,00	2.000,00	7.543,25	5.543,25	0,00	0,00	3.322,20	
76820000	Kraftfahrzeugsteuer	1.350,00	0,00	1.500,00	1.474,00	-26,00	0,00	0,00	124,00	
76890000	sonstige betriebliche Steuerauszahlungen	17,50	0,00	0,00	13.757,37	13.739,87	0,00	0,00	13.739,87	
76920000	Verfüungsmittel	70,00	0,00	1.500,00	0,00	-1.500,00	0,00	0,00	-70,00	
76930000	Repräsentationen	2.870,15	0,00	3.200,00	2.833,33	-366,67	0,00	0,00	-36,82	
76990000	Sonstige	11.982,39	0,00	20.000,00	14.107,93	-5.892,07	0,00	0,00	2.125,54	
F 15	Summe der laufenden Auszahlungen aus Verwaltungstätigkeit	19.824.964,94	507.000,00	10.098.115,00	9.534.294,27	-1.070.820,73	231.000,00	-10.290.670,67		
F 16	Saldo der laufenden Ein- und Auszahlungen aus Verwaltungstätigkeit	-9.475.072,12	-507.000,00	-1.462.645,00	626.396,57	2.596.041,57	-231.000,00	10.101.468,69		
F 17	+ Zinseinzahlungen und sonstige Finanzeinzahlungen	-3.133,00	0,00	15.000,00	9.502,00	-5.498,00	0,00	0,00	12.635,00	
67920000	Vollverzinsung aus Gewerbesteuer (§ 233a AO)	-4.133,00	0,00	15.000,00	8.502,00	-6.498,00	0,00	0,00	12.635,00	
67990000	Sonstige	1.000,00	0,00	0,00	1.000,00	1.000,00	0,00	0,00	0,00	
F 18	- Zinssauszahlungen und sonstige Finanzauszahlungen	26.849,34	0,00	25.200,00	33.914,42	8.714,42	0,00	0,00	7.065,08	
77430000	an Gemeinden und Gemeindeverbände	25.631,88	0,00	10.000,00	28.014,42	18.014,42	0,00	0,00	2.382,54	
77519000	an sonstige inländische Kreditinstitute	164,65	0,00	0,00	0,00	0,00	0,00	0,00	-164,65	
77910000	aus der Vollverzinsung der Gewerbesteuer (§ 233a AO)	94,00	0,00	15.000,00	5.900,00	-9.100,00	0,00	0,00	5.806,00	

Finanzrechnung 2023

Ifd. Nr.	Einzahlungs- und Auszahlungsarten	Ergebnis			Ergebnis 2023	Abweichung 2023	Übertragung in		Ergebnis- veränderung gegenüber 2022	
		2022	2022	Ansatz 2023			2024	2022		
		1	2	3	in EUR		4	5	6	7
77990000	Sonstige	958,81	0,00	200,00	0,00	-200,00	0,00	0,00	-958,81	
F 19	Saldo der Zins- und sonstigen Finanzin- und -auszahlungen	-29.982,34	0,00	-10.200,00	-24.412,42	-14.212,42	0,00	0,00	5.569,92	
F 20	Saldo der außerordentlichen Ein- und Auszahlungen	-9.505.054,46	-507.000,00	-1.472.845,00	601.984,15	2.581.829,15	-231.000,00	10.107.038,61		
F 21	Saldo der außerordentlichen Ein- und Auszahlungen	0,00	0,00	0,00	0,00	0,00	0,00	0,00	0,00	
F 22	Saldo der Ein- und Auszahlungen aus internen Leistungsbeziehungen	0,00	0,00	0,00	0,00	0,00	0,00	0,00	0,00	
F 23	Saldo der ordentlichen und außerordentlichen Ein- und Auszahlungen	-9.505.054,46	-507.000,00	-1.472.845,00	601.984,15	2.581.829,15	-231.000,00	10.107.038,61		
F 24	+ Einzahlungen aus Investitionszuwendungen vom Land	18.469,72	0,00	832.000,00	28.637,59	-803.362,41	0,00	10.167,87		
68142000	von privaten Unternehmen	0,00	0,00	427.000,00	0,00	-427.000,00	0,00	0,00		
68151000	von Bund	0,00	0,00	0,00	2.363,59	2.363,59	0,00	2.363,59		
68166200	von Land	18.469,72	0,00	405.000,00	0,00	-405.000,00	0,00	0,00		
F 25	+ Einzahlungen aus Beiträgen und ähnlichen Entgelten	51.662,69	0,00	28.000,00	31.835,65	3.835,65	0,00	-19.827,04		
68259000	von sonstigen privaten Bereich	-3.504,31	0,00	0,00	5.685,65	5.685,65	0,00	9.189,96		
68270000	Grabnutzungsentgelte	50.160,00	0,00	25.000,00	20.715,00	-4.285,00	0,00	-29.445,00		
68280000	Anzahlungen auf Grabnutzungsentgelte	5.007,00	0,00	3.000,00	5.435,00	2.435,00	0,00	428,00		
F 26	+ Sonstige Investitionseinzahlungen	2.823,48	0,00	0,00	3.611,19	3.611,19	0,00	787,71		
68510000	Einz. für unbebaute Grundstücke und grundstücksgleiche Rechte	2.823,48	0,00	0,00	3.345,21	3.345,21	0,00	521,73		
68530000	Einzahlungen für Infrastrukturvermögen, einschließlich Grundstücke und grundstücksgleiche Rechte	0,00	0,00	0,00	265,98	265,98	0,00	265,98		
F 27	Summe der Einzahlungen aus Investitionstätigkeit	72.955,89	0,00	860.000,00	64.084,43	-795.915,57	0,00	-8.871,46		
F 28	- Auszahlungen für immaterielle Vermögensgegenstände	51.220,00	0,00	91.220,00	51.220,00	-40.000,00	0,00	0,00		
78440000	Auszahlungen für Anzahlungen auf immaterielle Vermögensgegenstände	51.220,00	0,00	91.220,00	51.220,00	-40.000,00	0,00	0,00		
F 29	- Auszahlungen für Sachanlagen	146.954,43	744.000,00	4.489.500,00	273.863,06	-4.959.636,94	69.000,00	126.908,63		

Finanzrechnung 2023

Frd. Nr.	Einzahlungs- und Auszahlungsarten	Ergebnis			Ergebnis 2023	Abweichung 2023	Ergebnis-Veränderung gegenüber 2022		
		2022	Übertragung aus 2022	Ansatz 2023			In EUR	Übertragung in 2024	2022
		1	2	3	4	5	6	7	
78510000	Auszahlungen für unbebaute Grundstücke und grundstücksgleiche Rechte	38.956,02	0,00	800.000,00	163.894,26	-636.105,74	0,00	124.938,24	
78550000	Auszahlungen für Kunstgegenstände und Denkmäler	0,00	0,00	0,00	1,00	1,00	0,00	1,00	
78560000	Auszahlungen für Fahrzeuge, Maschinen und technische Anlagen	3.917,58	0,00	52.500,00	82.752,60	30.252,60	0,00	78.835,02	
78571000	Auszahlungen für bewegliche Sachen des Anlagevermögens oberhalb der Wertgrenze i.H.v. 1.000,00 Euro	96.853,15	0,00	757.000,00	18.990,43	-738.009,57	0,00	-77.862,72	
78593000	Auszahlungen für Baumaßnahmen	7.227,68	744.000,00	2.880.000,00	8.224,77	-3.615.775,23	69.000,00	997,09	
F 30	- Auszahlungen für Finanzanlagen	0,00	0,00	0,00	0,00	0,00	0,00	0,00	
F 31	- Sonstige Investitionsauszahlungen	4.834,64	0,00	0,00	0,00	0,00	0,00	-4.834,64	
78831000	Fertige Erzeugnisse	4.834,64	0,00	0,00	0,00	0,00	0,00	-4.834,64	
F 32	Summe der Auszahlungen aus Investitionstätigkeit	203.009,07	744.000,00	4.580.720,00	325.083,06	-4.999.636,94	69.000,00	122.073,99	
F 33	Saldo der Ein- und Auszahlungen aus Investitionstätigkeit	-130.053,18	-744.000,00	-3.720.720,00	-260.998,63	4.203.721,37	-69.000,00	-130.945,45	
F 34	Finanzmittelüberschuss / Finanzmittelfehlbetrag	-9.635.107,64	-1.251.000,00	-5.193.565,00	340.985,52	6.785.550,52	-300.000,00	9.976.093,16	
F 35	+ Aufnahme von Investitionskrediten	0,00	0,00	0,00	0,00	0,00	0,00	0,00	
F 36	- Tilgung von Investitionskrediten	0,00	0,00	0,00	0,00	0,00	0,00	0,00	
F 37	Saldo der Ein- und Auszahlungen aus Investitionskrediten	0,00	0,00	0,00	0,00	0,00	0,00	0,00	
F 38	Veränderung der liquiden Mittel (ohne Durchlaufender Gelder)	9.734.927,86	0,00	-5.193.565,00	-438.614,94	4.754.950,06	0,00	-10.173.542,80	
69644000	für Gemeinden und Gemeindeverbände	9.734.927,86	0,00	0,00	-438.614,94	-438.614,94	0,00	-10.173.542,80	
79643000	für Gemeinden und Gemeindeverbände	0,00	0,00	-5.193.565,00	0,00	5.193.565,00	0,00	0,00	
F 39	Saldo der Ein- und Auszahlungen aus Krediten zur Liquiditätssicherung	0,00	0,00	0,00	0,00	0,00	0,00	0,00	
F 40	Saldo der Ein- und Auszahlungen aus Finanzierungstätigkeit	9.734.927,86	0,00	-5.193.565,00	-438.614,94	4.754.950,06	0,00	-10.173.542,80	
F 41	Saldo der durchlaufenden Gelder	115,60	0,00	0,00	-4.204,25	-4.204,25	0,00	-4.319,85	
69920000	treuhänderische Gelder	115,60	0,00	0,00	-4.204,25	-4.204,25	0,00	-4.319,85	
F 42	Verwendung Finanzmittelüberschuss/Deckung Finanzmittelfehlbetrag	9.735.043,46	0,00	-5.193.565,00	-442.819,19	4.750.745,81	0,00	-10.177.862,65	
69644000	für Gemeinden und Gemeindeverbände	9.734.927,86	0,00	0,00	-438.614,94	-438.614,94	0,00	-10.173.542,80	

Finanzrechnung 2023

fd. Nr.	Einzahlungs- und Auszahlungsarten	Ergebnis		Ansatz 2023	Ergebnis 2023	Abweichung 2023	Übertragung in 2024	Ergebnisveränderung gegenüber 2022
		2022	2022					
		1	2	3	in EUR			
		4						
69920000	treuhänderische Gelder	115,60	0,00	0,00	-4.204,25	-4.204,25	0,00	-4.319,85
79643000	für Gemeinden und Gemeindeverbände	0,00	0,00	-5.193.565,00	0,00	5.193.565,00	0,00	0,00
F 43	Veränderung der liquiden Mittel (einschl. durchlaufender Gelder)	-9.734.812,26	0,00	5.193.565,00	434.410,69	-4.759.154,31	0,00	10.169.222,95
	nachrichtlich:							
F 44	Ausgleich Finanzhaushalt	-9.505.054,46	-507.000,00	-1.472.845,00	601.984,15	2.581.829,15	-231.000,00	10.107.038,61
	Gesamtbestand an liquiden Mittel	105.105,51	-1.251.000,00	0,00	3.271,84	1.254.271,84	-300.000,00	-101.833,67

Teilergebnisrechnung 2023

11.10.01

Produktbereich: 11 Innere Verwaltung
Produktgruppe: 11.10 Verwaltungssteuern
Produkt: 11.10.01 Verwaltungssteuerung

Ifd. Nr.	Ertrags- und Aufwandsarten	Ergebnis		Ergebnis 2023	Abweichung 2023	Ergebnisveränderung gegenüber 2022
		2022	2023			
		1	2	in EUR		
				3	4	5
01	+ Steuern und ähnliche Abgaben	0,00	0,00	0,00	0,00	0,00
02	+ Zuwendungen, allgemeine Umlagen und sonstige Transfererträge	0,00	0,00	0,00	0,00	0,00
03	+ Erträge der sozialen Sicherung	0,00	0,00	0,00	0,00	0,00
04	+ Öffentlich-Rechtliche Leistungsentgelte	0,00	0,00	0,00	0,00	0,00
05	+ Privatrechtliche Leistungsentgelte	0,00	0,00	0,00	0,00	0,00
06	+ Kostenerstattungen und Kostenumlagen	0,00	0,00	580,00	580,00	580,00
07	+/- Erhöhung oder Verminderung des Bestands an fertigen und unfertigen Erzeugnissen	0,00	0,00	0,00	0,00	0,00
08	+ Andere aktivierte Eigenleistungen	0,00	0,00	0,00	0,00	0,00
09	+ Sonstige laufende Erträge	4.546,00	0,00	0,00	0,00	-4.546,00
10	Summe 1 Summe der laufenden Erträge aus Verwaltungstätigkeit bis 9	4.546,00	0,00	580,00	580,00	-3.966,00
11	- Personalaufwendungen	59.265,55	57.500,00	90.041,02	32.541,02	30.775,47
12	- Versorgungsaufwendungen	0,00	0,00	0,00	0,00	0,00
13	- Aufwendungen für Sach- und Dienstleistungen	6.584,15	10.000,00	6.907,62	-3.092,38	323,47
14	- Abschreibungen gem. § 2 Abs. 1 Nr. 14 GemHVO	210,70	252,00	416,00	164,00	205,30
15	- Abschreibungen gem. § 2 Abs. 1 Nr. 15 GemHVO	0,00	0,00	0,00	0,00	0,00
16	- Zuwendungen, Umlagen und sonstige Transferaufwendungen	0,00	0,00	0,00	0,00	0,00
17	- Aufwendungen der sozialen Sicherung	0,00	0,00	0,00	0,00	0,00
18	- Sonstige laufende Aufwendungen	40.347,01	59.225,00	103.312,40	44.087,40	62.965,39
19	Summe Summe der laufenden Aufwendungen aus Verwaltungstätigkeit 11 bis 18	40.347,01	59.225,00	103.312,40	44.087,40	62.965,39
20	Saldo von Laufendes Ergebnis aus Verwaltungstätigkeit 10 und 19	-101.861,41	-126.977,00	-200.097,04	-73.120,04	-98.235,63
21	+ Zinserträge und sonstige Finanzerträge	0,00	0,00	0,00	0,00	0,00
22	- Zinsaufwendungen und sonstige Finanzaufwendungen	0,00	0,00	0,00	0,00	0,00
23	Saldo 21 Finanzergebnis und 22	0,00	0,00	0,00	0,00	0,00
24	Summe Ordentliches Ergebnis 20 und 23	-101.861,41	-126.977,00	-200.097,04	-73.120,04	-98.235,63
25	+ Außerordentliche Erträge	0,00	0,00	0,00	0,00	0,00
26	- Außerordentliche Aufwendungen	0,00	0,00	0,00	0,00	0,00

Teilergebnisrechnung 2023

11.10.01

Produktbereich: 11 Innere Verwaltung
 Produktgruppe: 11.10 Verwaltungssteuerung
 Produkt: 11.10.01 Verwaltungssteuerung

Itd. Nr.	Ertrags- und Aufwandsarten	Ergebnis		Ergebnis 2023	Abweichung 2023	Ergebnis- veränderung gegenüber 2022
		2022	Ansatz 2023			
		In EUR				
		1	2	3	4	5
27	Saldo 25 Außerordentliches Ergebnis und 26	0,00	0,00	0,00	0,00	0,00
28	Summe Jahresergebnis des Teilhaushalts vor Verrechnung der internen Leistungen	-101.861,41	-126.977,00	-200.097,04	-73.120,04	-98.235,63
29	+ Erträge aus internen Leistungsbeziehungen	0,00	0,00	0,00	0,00	0,00
30	- Aufwendungen aus internen Leistungsbeziehungen	2.448,34	5.400,00	7.410,09	2.010,09	4.961,75
31	Saldo 29 und 30	-2.448,34	-5.400,00	-7.410,09	-2.010,09	-4.961,75
32	Summe Jahresergebnis des Teilhaushalts nach der Verrechnung der internen Leistungen	-104.309,75	-132.377,00	-207.507,13	-75.130,13	-103.197,38

Teilergebnisrechnung 2023

11.20.01

Produktbereich: 11 Innere Verwaltung
 Produktgruppe: 11.20 Personal
 Produkt: 11.20.01 Personal

Ifd. Nr.	Ertrags- und Aufwandsarten	Ergebnis		Ab- weichung 2023	Ergebnis- veränderung gegenüber 2022	
		2022	Ansatz 2023			
		in EUR				
		1	2	3	4	5
01	+ Steuern und ähnliche Abgaben	0,00	0,00	0,00	0,00	0,00
02	+ Zuwendungen, allgemeine Umlagen und sonstige Transfererträge	0,00	0,00	0,00	0,00	0,00
03	+ Erträge der sozialen Sicherung	0,00	0,00	0,00	0,00	0,00
04	+ Öffentlich-Rechtliche Leistungsentgelte	0,00	0,00	0,00	0,00	0,00
05	+ Privatrechtliche Leistungsentgelte	0,00	0,00	0,00	0,00	0,00
06	+ Kostenerstattungen und Kostenumlagen	0,00	0,00	0,00	0,00	0,00
07	+/- Erhöhung oder Verringerung des Bestands an fertigen und unfertigen Erzeugnissen	0,00	0,00	0,00	0,00	0,00
08	+ Andere aktivierte Eigenleistungen	0,00	0,00	0,00	0,00	0,00
09	+ Sonstige laufende Erträge	402,39	0,00	0,00	0,00	-402,39
10	Summe 1 Summe der laufenden Erträge aus Verwaltungstätigkeit bis 9	402,39	0,00	0,00	0,00	-402,39
11	- Personalaufwendungen	31.138,29	45.300,00	35.910,62	-9.389,38	4.772,33
12	- Versorgungsaufwendungen	0,00	0,00	0,00	0,00	0,00
13	- Aufwendungen für Sach- und Dienstleistungen	0,00	0,00	0,00	0,00	0,00
14	- Abschreibungen gem. § 2 Abs. 1 Nr. 14 GemHVO	0,00	0,00	0,00	0,00	0,00
15	- Abschreibungen gem. § 2 Abs. 1 Nr. 15 GemHVO	0,00	0,00	0,00	0,00	0,00
16	- Zuwendungen, Umlagen und sonstige Transferaufwendungen	0,00	0,00	0,00	0,00	0,00
17	- Aufwendungen der sozialen Sicherung	0,00	0,00	0,00	0,00	0,00
18	- Sonstige laufende Aufwendungen	0,00	0,00	0,00	0,00	0,00
19	Summe Summe der laufenden Aufwendungen aus Verwaltungstätigkeit 11 bis 18	31.138,29	45.300,00	35.910,62	-9.389,38	4.772,33
20	Saldo von Laufendes Ergebnis aus Verwaltungstätigkeit 10 und 19	-30.735,90	-45.300,00	-35.910,62	9.389,38	-5.174,72
21	+ Zinserträge und sonstige Finanzerträge	0,00	0,00	0,00	0,00	0,00
22	- Zinsaufwendungen und sonstige Finanzaufwendungen	0,00	0,00	0,00	0,00	0,00
23	Saldo 21 Finanzergebnis und 22	0,00	0,00	0,00	0,00	0,00
24	Summe Ordentliches Ergebnis 20 und 23	-30.735,90	-45.300,00	-35.910,62	9.389,38	-5.174,72
25	+ Außerordentliche Erträge	0,00	0,00	0,00	0,00	0,00
26	- Außerordentliche Aufwendungen	0,00	0,00	0,00	0,00	0,00

Teilergebnisrechnung 2023

11.20.01

Produktbereich: 11 Innere Verwaltung
 Produktgruppe: 11.20 Personal
 Produkt: 11.20.01 Personal

Ifd. Nr.	Ertrags- und Aufwandsarten	Ergebnis		Ergebnis 2023	Abweichung 2023	Ergebnis- veränderung gegenüber 2022
		2022	Ansatz 2023			
		1	2	3	4	5
In EUR						
27	Saldo 25 Außerordentliches Ergebnis und 26	0,00	0,00	0,00	0,00	0,00
28	Summe Jahresergebnis des Teilhaushalts vor Verrechnung der internen Leistungsbeziehungen	-30.735,90	-45.300,00	-35.910,62	9.389,38	-5.174,72
29	+ Erträge aus internen Leistungsbeziehungen	0,00	0,00	0,00	0,00	0,00
30	- Aufwendungen aus internen Leistungsbeziehungen	0,00	0,00	0,00	0,00	0,00
31	Saldo 29 und 30 Saldo der Erträge und Aufwendungen aus internen Leistungsbeziehungen	0,00	0,00	0,00	0,00	0,00
32	Summe Jahresergebnis des Teilhaushalts nach der Verrechnung der internen Leistungsbeziehungen	-30.735,90	-45.300,00	-35.910,62	9.389,38	-5.174,72

Teilergebnisrechnung 2023

11.40.01

Produktbereich: 11 Innere Verwaltung
 Produktgruppe: 11.40 Zentrale Dienste
 Produkt: 11.40.01 Liegenschaften

Hfd. Nr.	Ertrags- und Aufwandsarten	Ergebnis				
		2022		2023		Ergebnis 2023
		1	2	3	4	
		in EUR				
		1	2	3	4	5
01	+ Steuern und ähnliche Abgaben	0,00	0,00	0,00	0,00	0,00
02	+ Zuwendungen, allgemeine Umlagen und sonstige Transfererträge	0,00	0,00	21.749,43	21.749,43	21.749,43
03	+ Erträge der sozialen Sicherung	0,00	0,00	0,00	0,00	0,00
04	+ Öffentlich-Rechtliche Leistungsentgelte	0,00	0,00	0,00	0,00	0,00
05	+ Privatrechtliche Leistungsentgelte	503.649,93	496.250,00	526.001,66	29.751,66	22.351,73
06	+ Kostenerstattungen und Kostenumlagen	4.586,36	4.600,00	5.305,68	705,68	719,32
07	+/- Erhöhung oder Verminderung des Bestands an fertigen und unfertigen Erzeugnissen	0,00	0,00	0,00	0,00	0,00
08	+ Andere aktivierte Eigenleistungen	0,00	0,00	0,00	0,00	0,00
09	+ Sonstige laufende Erträge	98.940,42	0,00	300.272,43	300.272,43	201.332,01
10	Summe 1 Summe der laufenden Erträge aus Verwaltungstätigkeit bis 9	607.176,71	500.850,00	853.329,20	352.479,20	246.152,49
11	- Personalaufwendungen	0,00	0,00	0,00	0,00	0,00
12	- Versorgungsaufwendungen	0,00	0,00	0,00	0,00	0,00
13	- Aufwendungen für Sach- und Dienstleistungen	576.340,65	435.000,00	639.826,90	204.826,90	63.486,25
14	- Abschreibungen gem. § 2 Abs. 1 Nr. 14 GemHVO	75.528,00	75.555,00	75.555,00	0,00	27,00
15	- Abschreibungen gem. § 2 Abs. 1 Nr. 15 GemHVO	0,00	0,00	0,00	0,00	0,00
16	- Zuwendungen, Umlagen und sonstige Transferaufwendungen	2.500,00	2.500,00	2.500,00	0,00	0,00
17	- Aufwendungen der sozialen Sicherung	0,00	0,00	0,00	0,00	0,00
18	- Sonstige laufende Aufwendungen	76.998,02	78.100,00	94.999,29	16.899,29	18.001,27
19	Summe Summe der laufenden Aufwendungen aus Verwaltungstätigkeit 11 bis 18	731.366,67	591.155,00	812.881,19	221.726,19	81.514,52
20	Saldo von Laufendes Ergebnis aus Verwaltungstätigkeit 10 und 19	-124.189,96	-90.305,00	40.448,01	130.753,01	164.637,97
21	+ Zinserträge und sonstige Finanzerträge	0,00	0,00	0,00	0,00	0,00
22	- Zinsaufwendungen und sonstige Finanzaufwendungen	0,00	0,00	0,00	0,00	0,00
23	Saldo 21 Finanzergebnis und 22	0,00	0,00	0,00	0,00	0,00
24	Summe Ordentliches Ergebnis 20 und 23	-124.189,96	-90.305,00	40.448,01	130.753,01	164.637,97
25	+ Außerordentliche Erträge	0,00	0,00	0,00	0,00	0,00
26	- Außerordentliche Aufwendungen	0,00	0,00	0,00	0,00	0,00

Teilergebnisrechnung 2023

11.40.01

Produktbereich: 11 Innere Verwaltung
 Produktgruppe: 11.40 Zentrale Dienste
 Produkt: 11.40.01 Liegenschaften

Ifd. Nr.	Ertrags- und Aufwandsarten	Ergebnis		Ergebnis 2023	Abweichung 2023	Ergebnisveränderung gegenüber 2022
		2022	2023			
		in EUR				
		1	2	3	4	5
27	Saldo 25 Außerordentliches Ergebnis und 26	0,00	0,00	0,00	0,00	0,00
28	Summe Jahresergebnis des Teilhaushalts vor Verrechnung der internen Leistungenbeziehungen	-124.189,96	-90.305,00	40.448,01	130.753,01	164.637,97
29	+ Erträge aus internen Leistungsbeziehungen	0,00	0,00	0,00	0,00	0,00
30	- Aufwendungen aus internen Leistungsbeziehungen	31.862,42	45.017,00	35.486,20	-9.530,80	3.623,78
31	Saldo 29 und 30 Saldo der Erträge und Aufwendungen aus internen Leistungsbeziehungen	-31.862,42	-45.017,00	-35.486,20	9.530,80	-3.623,78
32	Summe Jahresergebnis des Teilhaushalts nach der Verrechnung der internen Leistungenbeziehungen	-156.052,38	-135.322,00	4.961,81	140.283,81	161.014,19

Teilergebnisrechnung 2023

11.40.02

Produktbereich: 11 Innere Verwaltung
 Produktgruppe: 11.40 Zentrale Dienste
 Produkt: 11.40.02 Bauhof

Ifd. Nr.	Ertrags- und Aufwandsarten	Ergebnis		Ergebnis 2023	Abweichung 2023	Ergebnisveränderung gegenüber 2022
		2022	Ansatz 2023			
in EUR						
		1	2	3	4	5
01	+ Steuern und ähnliche Abgaben	0,00	0,00	0,00	0,00	0,00
02	+ Zuwendungen, allgemeine Umlagen und sonstige Transfererträge	0,00	0,00	0,00	0,00	0,00
03	+ Erträge der sozialen Sicherung	0,00	0,00	225,45	225,45	225,45
04	+ Öffentlich-Rechtliche Leistungsentgelte	0,00	0,00	0,00	0,00	0,00
05	+ Privatrechtliche Leistungsentgelte	272,45	0,00	0,00	0,00	-272,45
06	+ Kostenerstattungen und Kostenumlagen	273,75	0,00	1.269,94	1.269,94	996,19
07	+/- Erhöhung oder Verminderung des Bestands an fertigen und unfertigen Erzeugnissen	0,00	0,00	0,00	0,00	0,00
08	+ Andere aktivierte Eigenleistungen	0,00	0,00	0,00	0,00	0,00
09	+ Sonstige laufende Erträge	3.085,66	0,00	1.579,08	1.579,08	-1.506,58
10	Summe 1 Summe der laufenden Erträge aus Verwaltungstätigkeit bis 9	3.631,86	0,00	3.074,47	3.074,47	-557,39
11	- Personalaufwendungen	303.594,77	297.700,00	317.193,31	19.493,31	13.598,54
12	- Versorgungsaufwendungen	0,00	0,00	0,00	0,00	0,00
13	- Aufwendungen für Sach- und Dienstleistungen	84.018,23	77.000,00	104.167,14	27.167,14	20.148,91
14	- Abschreibungen gem. § 2 Abs. 1 Nr. 14 GemHVO	27.863,35	24.369,00	28.600,31	4.231,31	736,96
15	- Abschreibungen gem. § 2 Abs. 1 Nr. 15 GemHVO	0,00	0,00	0,00	0,00	0,00
16	- Zuwendungen, Umlagen und sonstige Transferaufwendungen	0,00	0,00	0,00	0,00	0,00
17	- Aufwendungen der sozialen Sicherung	0,00	0,00	0,00	0,00	0,00
18	- Sonstige laufende Aufwendungen	11.682,91	17.625,00	15.020,96	-2.604,04	3.338,05
19	Summe 11 bis 18 Summe der laufenden Aufwendungen aus Verwaltungstätigkeit	427.159,26	416.694,00	464.981,72	48.287,72	37.822,46
20	Saldo von Laufendes Ergebnis aus Verwaltungstätigkeit 10 und 19	-423.527,40	-416.694,00	-461.907,25	-45.213,25	-38.379,85
21	+ Zinserträge und sonstige Finanzerträge	0,00	0,00	0,00	0,00	0,00
22	- Zinsaufwendungen und sonstige Finanzaufwendungen	0,00	0,00	0,00	0,00	0,00
23	Saldo 21 Finanzergebnis und 22	0,00	0,00	0,00	0,00	0,00
24	Summe 20 und 23 Ordentliches Ergebnis	-423.527,40	-416.694,00	-461.907,25	-45.213,25	-38.379,85
25	+ Außerordentliche Erträge	0,00	0,00	0,00	0,00	0,00
26	- Außerordentliche Aufwendungen	0,00	0,00	0,00	0,00	0,00

Teilergebnisrechnung 2023

11.40.02

Produktbereich: 11 Innere Verwaltung
 Produktgruppe: 11.40 Zentrale Dienste
 Produkt: 11.40.02 Bauhof

Ifd. Nr.	Ertrags- und Aufwandsarten	Ergebnis		Ergebnis 2023	Abweichung 2023	Ergebnisveränderung gegenüber 2022
		2022	2023			
		in EUR				
		1	2	3	4	5
27	Saldo 25 Außerordentliches Ergebnis und 26	0,00	0,00	0,00	0,00	0,00
28	Summe Jahresergebnis des Teilhaushalts vor Verrechnung der internen Leistungsbeziehungen	-423.527,40	-416.694,00	-461.907,25	-45.213,25	-38.379,85
29	+ Erträge aus internen Leistungsbeziehungen	423.589,81	416.694,00	460.497,29	43.803,29	36.907,48
30	- Aufwendungen aus internen Leistungsbeziehungen	0,00	0,00	0,00	0,00	0,00
31	Saldo 29 und 30 Saldo der Erträge und Aufwendungen aus internen Leistungsbeziehungen	423.589,81	416.694,00	460.497,29	43.803,29	36.907,48
32	Summe Jahresergebnis des Teilhaushalts nach der Verrechnung der internen Leistungsbeziehungen	62,41	0,00	-1.409,96	-1.409,96	-1.472,37

Teilergebnisrechnung 2023

11.44.01

Produktbereich: 11 Innere Verwaltung
 Produktgruppe: 11.44 Informationsverarbeitung
 Produkt: 11.44.01 Breitband

Ifd. Nr.	Ertrags- und Aufwandsarten	Ergebnis		Ergebnis 2023	Abweichung 2023	Ergebnisveränderung gegenüber 2022
		2022	2023			
		1	2	3	4	5
in EUR						
01	+ Steuern und ähnliche Abgaben	0,00	0,00	0,00	0,00	0,00
02	+ Zuwendungen, allgemeine Umlagen und sonstige Transfererträge	0,00	0,00	0,00	0,00	0,00
03	+ Erträge der sozialen Sicherung	0,00	0,00	0,00	0,00	0,00
04	+ Öffentlich-Rechtliche Leistungsentgelte	0,00	0,00	0,00	0,00	0,00
05	+ Privatrechtliche Leistungsentgelte	0,00	0,00	0,00	0,00	0,00
06	+ Kostenerstattungen und Kostenumlagen	0,00	0,00	0,00	0,00	0,00
07	+/- Erhöhung oder Verminderung des Bestands an fertigen und unfertigen Erzeugnissen	0,00	0,00	0,00	0,00	0,00
08	+ Andere aktivierte Eigenleistungen	0,00	0,00	0,00	0,00	0,00
09	+ Sonstige laufende Erträge	0,00	0,00	0,00	0,00	0,00
10	Summe 1 Summe der laufenden Erträge aus Verwaltungstätigkeit bis 9	0,00	0,00	0,00	0,00	0,00
11	- Personalaufwendungen	0,00	0,00	0,00	0,00	0,00
12	- Versorgungsaufwendungen	0,00	0,00	0,00	0,00	0,00
13	- Aufwendungen für Sach- und Dienstleistungen	0,00	0,00	0,00	0,00	0,00
14	- Abschreibungen gem. § 2 Abs. 1 Nr. 14 GemHVO	1.872,00	1.872,00	1.872,00	0,00	0,00
15	- Abschreibungen gem. § 2 Abs. 1 Nr. 15 GemHVO	0,00	0,00	0,00	0,00	0,00
16	- Zuwendungen, Umlagen und sonstige Transferaufwendungen	0,00	0,00	0,00	0,00	0,00
17	- Aufwendungen der sozialen Sicherung	0,00	0,00	0,00	0,00	0,00
18	- Sonstige laufende Aufwendungen	0,00	0,00	0,00	0,00	0,00
19	Summe 11 bis 18 Summe der laufenden Aufwendungen aus Verwaltungstätigkeit	1.872,00	1.872,00	1.872,00	0,00	0,00
20	Saldo von 10 und 19 Laufendes Ergebnis aus Verwaltungstätigkeit	-1.872,00	-1.872,00	-1.872,00	0,00	0,00
21	+ Zinserträge und sonstige Finanzerträge	0,00	0,00	0,00	0,00	0,00
22	- Zinsaufwendungen und sonstige Finanzaufwendungen	0,00	0,00	0,00	0,00	0,00
23	Saldo 21 und 22 Finanzergebnis	0,00	0,00	0,00	0,00	0,00
24	Summe 20 und 23 Ordentliches Ergebnis	-1.872,00	-1.872,00	-1.872,00	0,00	0,00
25	+ Außerordentliche Erträge	0,00	0,00	0,00	0,00	0,00
26	- Außerordentliche Aufwendungen	0,00	0,00	0,00	0,00	0,00

Teilergebnisrechnung 2023

11.44.01

Produktbereich: 11 Innere Verwaltung
 Produktgruppe: 11.44 Informationsverarbeitung
 Produkt: 11.44.01 Breitband

Ifd. Nr.	Ertrags- und Aufwandsarten	Ergebnis		Ergebnis 2023	Abweichung 2023	Ergebnisveränderung gegenüber 2022
		2022	2023			
		1	2	3	4	5
in EUR						
27	Saldo 25 Außerordentliches Ergebnis und 26	0,00	0,00	0,00	0,00	0,00
28	Summe Jahresergebnis des Teilhaushalts vor Verrechnung der internen Leistungsbeziehungen	-1.872,00	-1.872,00	-1.872,00	0,00	0,00
29	+ Erträge aus internen Leistungsbeziehungen	0,00	0,00	0,00	0,00	0,00
30	- Aufwendungen aus internen Leistungsbeziehungen	0,00	0,00	0,00	0,00	0,00
31	Saldo 29 und 30 Saldo der Erträge und Aufwendungen aus internen Leistungsbeziehungen	0,00	0,00	0,00	0,00	0,00
32	Summe Jahresergebnis des Teilhaushalts nach der Verrechnung der internen Leistungsbeziehungen	-1.872,00	-1.872,00	-1.872,00	0,00	0,00

Teilergebnisrechnung 2023

12.35.30

Produktbereich: 12 Sicherheit und Ordnung
Produktgruppe: 12.35 Verkehrsangelegenheiten
Produkt: 12.35.30 Verkehrsüberwachung

Ifd. Nr.	Ertrags- und Aufwandsarten	Ergebnis		Ergebnis 2023	Abweichung 2023	Ergebnisveränderung gegenüber 2022
		2022	Ansatz 2023			
		in EUR				
		1	2	3	4	5
01	+ Steuern und ähnliche Abgaben	0,00	0,00	0,00	0,00	0,00
02	+ Zuwendungen, allgemeine Umlagen und sonstige Transfererträge	0,00	0,00	0,00	0,00	0,00
03	+ Erträge der sozialen Sicherung	0,00	0,00	0,00	0,00	0,00
04	+ Öffentlich-Rechtliche Leistungsentgelte	0,00	0,00	0,00	0,00	0,00
05	+ Privatrechtliche Leistungsentgelte	0,00	0,00	0,00	0,00	0,00
06	+ Kostenerstattungen und Kostenumlagen	0,00	0,00	0,00	0,00	0,00
07	+/- Erhöhung oder Verminderung des Bestands an fertigen und unfertigen Erzeugnissen	0,00	0,00	0,00	0,00	0,00
08	+ Andere aktivierte Eigenleistungen	0,00	0,00	0,00	0,00	0,00
09	+ Sonstige laufende Erträge	0,00	0,00	0,00	0,00	0,00
10	Summe 1 Summe der laufenden Erträge aus Verwaltungstätigkeit bis 9	0,00	0,00	0,00	0,00	0,00
11	- Personalaufwendungen	0,00	0,00	0,00	0,00	0,00
12	- Versorgungsaufwendungen	0,00	0,00	0,00	0,00	0,00
13	- Aufwendungen für Sach- und Dienstleistungen	0,00	0,00	0,00	0,00	0,00
14	- Abschreibungen gem. § 2 Abs. 1 Nr. 14 GemHVO	961,58	1.344,00	1.344,00	0,00	382,42
15	- Abschreibungen gem. § 2 Abs. 1 Nr. 15 GemHVO	0,00	0,00	0,00	0,00	0,00
16	- Zuwendungen, Umlagen und sonstige Transferaufwendungen	0,00	0,00	0,00	0,00	0,00
17	- Aufwendungen der sozialen Sicherung	0,00	0,00	0,00	0,00	0,00
18	- Sonstige laufende Aufwendungen	92,64	100,00	92,64	-7,36	0,00
19	Summe Summe der laufenden Aufwendungen aus Verwaltungstätigkeit 11 bis 18	1.054,22	1.444,00	1.436,64	-7,36	382,42
20	Saldo von Laufendes Ergebnis aus Verwaltungstätigkeit 10 und 19	-1.054,22	-1.444,00	-1.436,64	7,36	-382,42
21	+ Zinserträge und sonstige Finanzerträge	0,00	0,00	0,00	0,00	0,00
22	- Zinsaufwendungen und sonstige Finanzaufwendungen	0,00	0,00	0,00	0,00	0,00
23	Saldo 21 Finanzergebnis und 22	0,00	0,00	0,00	0,00	0,00
24	Summe Ordentliches Ergebnis 20 und 23	-1.054,22	-1.444,00	-1.436,64	7,36	-382,42
25	+ Außerordentliche Erträge	0,00	0,00	0,00	0,00	0,00
26	- Außerordentliche Aufwendungen	0,00	0,00	0,00	0,00	0,00

Teilergebnisrechnung 2023

12.35.30

Produktbereich: 12 Sicherheit und Ordnung
 Produktgruppe: 12.35 Verkehrsangelegenheiten
 Produkt: 12.35.30 Verkehrsüberwachung

Ifd. Nr.	Ertrags- und Aufwandsarten	Ergebnis		Ergebnis 2023	Abweichung 2023	Ergebnisveränderung gegenüber 2022
		2022	Ansatz 2023			
		1	2	3	4	5
		In EUR				
27	Saldo 25 Außerordentliches Ergebnis und 26	0,00	0,00	0,00	0,00	0,00
28	Summe Jahresergebnis des Teilhaushalts vor Verrechnung der internen Leistungsbeziehungen	-1.054,22	-1.444,00	-1.436,64	7,36	-382,42
29	+ Erträge aus internen Leistungsbeziehungen	0,00	0,00	0,00	0,00	0,00
30	- Aufwendungen aus internen Leistungsbeziehungen	0,00	0,00	0,00	0,00	0,00
31	Saldo 29 Saldo der Erträge und Aufwendungen aus internen Leistungsbeziehungen und 30	0,00	0,00	0,00	0,00	0,00
32	Summe Jahresergebnis des Teilhaushalts nach der Verrechnung der internen Leistungsbeziehungen 28 und 31	-1.054,22	-1.444,00	-1.436,64	7,36	-382,42

Teilergebnisrechnung 2023

21.10.01

Produktbereich: 21 Schulträgeraufgaben - allgemeinbildende Schulen -
 Produktgruppe: 21.10 Grundsschulen (§ 9 Abs. 3 Nr. 1 SchulG)
 Produkt: 21.10.01 Grundsschule

Ifd. Nr.	Ertrags- und Aufwandsarten	Ergebnis		in EUR		
		2022	Ansatz 2023	Ergebnis 2023	Abweichung 2023	Ergebnisveränderung gegenüber 2022
		1	2	3	4	5
01	+ Steuern und ähnliche Abgaben	0,00	0,00	0,00	0,00	0,00
02	+ Zuwendungen, allgemeine Umlagen und sonstige Transfererträge	42.759,64	16.920,00	26.356,49	9.436,49	-16.403,15
03	+ Erträge der sozialen Sicherung	0,00	0,00	0,00	0,00	0,00
04	+ Öffentlich-Rechtliche Leistungsentgelte	399,72	250,00	413,87	163,87	14,15
05	+ Privatrechtliche Leistungsentgelte	28.991,40	30.360,00	42.215,30	11.855,30	13.223,90
06	+ Kostenersatzungen und Kostenumlagen	0,00	0,00	0,00	0,00	0,00
07	+/- Erhöhung oder Verminderung des Bestands an fertigen und unfertigen Erzeugnissen	0,00	0,00	0,00	0,00	0,00
08	+ Andere aktivierte Eigenleistungen	0,00	0,00	0,00	0,00	0,00
09	+ Sonstige laufende Erträge	0,00	0,00	0,00	0,00	0,00
10	Summe 1 Summe der laufenden Erträge aus Verwaltungstätigkeit bis 9	72.150,76	47.530,00	80.502,24	32.972,24	11.516,58 8.351,48
11	- Personalaufwendungen	97.376,58	104.050,00	90.966,78	-13.083,22	-6.409,80
12	- Versorgungsaufwendungen	0,00	0,00	0,00	0,00	0,00
13	- Aufwendungen für Sach- und Dienstleistungen	156.853,30	213.530,00	188.305,27	-25.224,73	31.451,97
14	- Abschreibungen gem. § 2 Abs. 1 Nr. 14 GemHVO	53.231,80	48.714,00	58.558,72	9.844,72	5.326,92
15	- Abschreibungen gem. § 2 Abs. 1 Nr. 15 GemHVO	0,00	0,00	0,00	0,00	0,00
16	- Zuwendungen, Umlagen und sonstige Transferaufwendungen	0,00	0,00	0,00	0,00	0,00
17	- Aufwendungen der sozialen Sicherung	0,00	0,00	0,00	0,00	0,00
18	- Sonstige laufende Aufwendungen	15.506,30	27.295,00	17.999,47	-9.295,53	2.493,17
19	Summe Summe der laufenden Aufwendungen aus Verwaltungstätigkeit 11 bis 18	322.967,98	393.589,00	355.830,24	-37.758,76	32.862,26
20	Saldo von Laufendes Ergebnis aus Verwaltungstätigkeit 10 und 19	-250.817,22	-346.059,00	-275.328,00	70.731,00	-24.510,78
21	+ Zinserträge und sonstige Finanzerträge	0,00	0,00	0,00	0,00	0,00
22	- Zinsaufwendungen und sonstige Finanzaufwendungen	0,00	0,00	0,00	0,00	0,00
23	Saldo 21 Finanzergebnis und 22	0,00	0,00	0,00	0,00	0,00
24	Summe Ordentliches Ergebnis 20 und 23	-250.817,22	-346.059,00	-275.328,00	70.731,00	-24.510,78
25	+ Außerordentliche Erträge	0,00	0,00	0,00	0,00	0,00
26	- Außerordentliche Aufwendungen	0,00	0,00	0,00	0,00	0,00

Teilergebnisrechnung 2023

21.10.01

Produktbereich: 21 Schultträgeraufgaben - allgemeinbildende Schulen -
 Produktgruppe: 21.10 Grundsschulen (§ 9 Abs. 3 Nr. 1 SchulG)
 Produkt: 21.10.01 Grundschule

Ifd. Nr.	Ertrags- und Aufwandsarten	Ergebnis		Ergebnis 2023	Abweichung 2023	Ergebnisveränderung gegenüber 2022
		2022	2023			
		in EUR				
		1	2	3	4	5
27	Saldo 25 Außerordentliches Ergebnis und 26	0,00	0,00	0,00	0,00	0,00
28	Summe Jahresergebnis des Teilhaushalts vor Verrechnung der internen Leistungsbeziehungen	-250.817,22	-346.059,00	-275.328,00	70.731,00	-24.510,78
29	+ Erträge aus internen Leistungsbeziehungen	0,00	0,00	0,00	0,00	0,00
30	- Aufwendungen aus internen Leistungsbeziehungen	16.075,23	15.500,00	23.520,22	8.020,22	7.444,99
31	Saldo 29 und 30 Saldo der Erträge und Aufwendungen aus internen Leistungsbeziehungen	-16.075,23	-15.500,00	-23.520,22	-8.020,22	-7.444,99
32	Summe Jahresergebnis des Teilhaushalts nach der Verrechnung der internen Leistungsbeziehungen	-266.892,45	-361.559,00	-298.848,22	62.710,78	-31.955,77

Teilergebnisrechnung 2023

25.20.01

Produktbereich: 25 Wissenschaft, Museen, Zoologische Gärten, Botanische Gärten
Produktgruppe: 25.20 Nichtwissenschaftliche Museen, Sammlungen
Produkt: 25.20.01 Dorfmuseum

Ifd. Nr.	Ertrags- und Aufwandsarten	Ergebnis		Ergebnis 2023	Abweichung 2023	Ergebnisveränderung gegenüber 2022
		2022	Ansatz 2023			
		1	2	in EUR		
				3	4	5
01	+ Steuern und ähnliche Abgaben	0,00	0,00	0,00	0,00	0,00
02	+ Zuwendungen, allgemeine Umlagen und sonstige Transfererträge	0,00	0,00	0,00	0,00	0,00
03	+ Erträge der sozialen Sicherung	0,00	0,00	0,00	0,00	0,00
04	+ Öffentlich-Rechtliche Leistungsentgelte	0,00	0,00	0,00	0,00	0,00
05	+ Privatrechtliche Leistungsentgelte	4.242,00	4.200,00	4.823,04	623,04	581,04
06	+ Kostenerstattungen und Kostenumlagen	0,00	1.440,00	0,00	-1.440,00	0,00
07	+/- Erhöhung oder Verminderung des Bestands an fertigen und unfertigen Erzeugnissen	0,00	0,00	0,00	0,00	0,00
08	+ Andere aktivierte Eigenleistungen	0,00	0,00	0,00	0,00	0,00
09	+ Sonstige laufende Erträge	0,00	0,00	80.000,00	80.000,00	80.000,00
10	Summe 1 Summe der laufenden Erträge aus Verwaltungstätigkeit bis 9	4.242,00	5.640,00	84.823,04	79.183,04	80.581,04
11	- Personalaufwendungen	433,07	650,00	0,00	-650,00	-433,07
12	- Versorgungsaufwendungen	0,00	0,00	0,00	0,00	0,00
13	- Aufwendungen für Sach- und Dienstleistungen	88.853,17	113.300,00	25.158,83	-88.141,17	-63.694,34
14	- Abschreibungen gem. § 2 Abs. 1 Nr. 14 GemHVO	9.900,39	9.816,00	10.320,00	504,00	419,61
15	- Abschreibungen gem. § 2 Abs. 1 Nr. 15 GemHVO	0,00	0,00	0,00	0,00	0,00
16	- Zuwendungen, Umlagen und sonstige Transferaufwendungen	0,00	0,00	0,00	0,00	0,00
17	- Aufwendungen der sozialen Sicherung	0,00	0,00	0,00	0,00	0,00
18	- Sonstige laufende Aufwendungen	881,77	1.700,00	1.586,39	-113,61	704,62
19	Summe 11 bis 18 Summe der laufenden Aufwendungen aus Verwaltungstätigkeit	100.068,40	125.466,00	37.065,22	-88.400,78	-63.003,18
20	Saldo von 10 und 19 Laufendes Ergebnis aus Verwaltungstätigkeit	-95.826,40	-119.826,00	47.757,82	167.583,82	143.584,22
21	+ Zinserträge und sonstige Finanzerträge	0,00	0,00	0,00	0,00	0,00
22	- Zinsaufwendungen und sonstige Finanzaufwendungen	0,00	0,00	0,00	0,00	0,00
23	Saldo 21 und 22 Finanzergebnis	0,00	0,00	0,00	0,00	0,00
24	Summe 20 und 23 Ordentliches Ergebnis	-95.826,40	-119.826,00	47.757,82	167.583,82	143.584,22
25	+ Außerordentliche Erträge	0,00	0,00	0,00	0,00	0,00
26	- Außerordentliche Aufwendungen	0,00	0,00	0,00	0,00	0,00

Teilergebnisrechnung 2023

25.20.01

Produktbereich: 25 Wissenschaft, Museen, Zoologische Gärten, Botanische Gärten
 Produktgruppe: 25.20 Nichtwissenschaftliche Museen, Sammlungen
 Produkt: 25.20.01 Dorfmuseum

Ifd. Nr.	Ertrags- und Aufwandsarten	Ergebnis		Ergebnis 2023	Abweichung 2023	Ergebnisveränderung gegenüber 2022
		2022	Ansatz 2023			
		1	2	In EUR		
				3	4	5
27	Saldo 25 Außerordentliches Ergebnis und 26	0,00	0,00	0,00	0,00	0,00
28	Summe Jahresergebnis des Teilhaushalts vor Verrechnung der internen Leistungsbeziehungen	-95.826,40	-119.826,00	47.757,82	167.583,82	143.584,22
29	+ Erträge aus internen Leistungsbeziehungen	0,00	0,00	0,00	0,00	0,00
30	- Aufwendungen aus internen Leistungsbeziehungen	0,00	0,00	0,00	0,00	0,00
31	Saldo 29 Saldo der Erträge und Aufwendungen aus internen Leistungsbeziehungen und 30	0,00	0,00	0,00	0,00	0,00
32	Summe Jahresergebnis des Teilhaushalts nach der Verrechnung der internen Leistungsbeziehungen	-95.826,40	-119.826,00	47.757,82	167.583,82	143.584,22

Teilergebnisrechnung 2023

28.10.01

Produktbereich: 28 Heimat- und sonstige Kulturpflege
Produktgruppe: 28.10 Heimat- und sonstige Kulturpflege
Produkt: 28.10.01 Heimat- und sonstige Kulturpflege

Ffd. Nr.	Ertrags- und Aufwandsarten	Ergebnis		Ergebnis 2023	Ab- weichung 2023	Ergebnis- veränderung gegenüber 2022
		2022	2023			
		1	2	in EUR		
				3	4	5
01	+ Steuern und ähnliche Abgaben	0,00	0,00	0,00	0,00	0,00
02	+ Zuwendungen, allgemeine Umlagen und sonstige Transfererträge	702,57	204,00	204,00	0,00	-498,57
03	+ Erträge der sozialen Sicherung	0,00	0,00	0,00	0,00	0,00
04	+ Öffentlich-Rechtliche Leistungsentgelte	0,00	0,00	0,00	0,00	0,00
05	+ Privatrechtliche Leistungsentgelte	3.389,50	0,00	25,00	25,00	-3.364,50
06	+ Kostenerstattungen und Kostenumlagen	0,00	0,00	0,00	0,00	0,00
07	+/- Erhöhung oder Verringerung des Bestands an fertigen und unfertigen Erzeugnissen	0,00	0,00	0,00	0,00	0,00
08	+ Andere aktivierte Eigenleistungen	0,00	0,00	0,00	0,00	0,00
09	+ Sonstige laufende Erträge	0,00	0,00	428,57	428,57	428,57
10	Summe 1 Summe der laufenden Erträge aus Verwaltungstätigkeit bis 9	4.092,07	204,00	657,57	453,57	-3.434,50
11	- Personalaufwendungen	0,00	0,00	0,00	0,00	0,00
12	- Versorgungsaufwendungen	0,00	0,00	0,00	0,00	0,00
13	- Aufwendungen für Sach- und Dienstleistungen	0,00	0,00	0,00	0,00	0,00
14	- Abschreibungen gem. § 2 Abs. 1 Nr. 14 GemHVO	252,00	252,00	252,00	0,00	0,00
15	- Abschreibungen gem. § 2 Abs. 1 Nr. 15 GemHVO	0,00	0,00	0,00	0,00	0,00
16	- Zuwendungen, Umlagen und sonstige Transferaufwendungen	0,00	0,00	0,00	0,00	0,00
17	- Aufwendungen der sozialen Sicherung	0,00	0,00	0,00	0,00	0,00
18	- Sonstige laufende Aufwendungen	12.421,30	13.000,00	8.651,96	-4.348,04	-3.769,34
19	Summe Summe der laufenden Aufwendungen aus Verwaltungstätigkeit 11 bis 18	12.673,30	13.252,00	8.903,96	-4.348,04	-3.769,34
20	Saldo von Laufendes Ergebnis aus Verwaltungstätigkeit 10 und 19	-8.581,23	-13.048,00	-8.246,39	4.801,61	334,84
21	+ Zinserträge und sonstige Finanzerträge	0,00	0,00	0,00	0,00	0,00
22	- Zinsaufwendungen und sonstige Finanzaufwendungen	0,00	0,00	0,00	0,00	0,00
23	Saldo 21 Finanzergebnis und 22	0,00	0,00	0,00	0,00	0,00
24	Summe Ordentliches Ergebnis 20 und 23	-8.581,23	-13.048,00	-8.246,39	4.801,61	334,84
25	+ Außerordentliche Erträge	0,00	0,00	0,00	0,00	0,00
26	- Außerordentliche Aufwendungen	0,00	0,00	0,00	0,00	0,00

Teilergebnisrechnung 2023

28.10.01

Produktbereich: 28 Heimat- und sonstige Kulturpflege
 Produktgruppe: 28.10 Heimat- und sonstige Kulturpflege
 Produkt: 28.10.01 Heimat- und sonstige Kulturpflege

Ifd. Nr.	Ertrags- und Aufwandsarten	Ergebnis		Ergebnis 2023	Abweichung 2023	Ergebnisveränderung gegenüber 2022
		2022	Ansatz 2023			
		1	2	3	4	5
		in EUR				
27	Saldo 25 Außerordentliches Ergebnis und 26	0,00	0,00	0,00	0,00	0,00
28	Summe Jahresergebnis des Teilhaushalts vor Verrechnung der internen Leistungsbeziehungen	-8.581,23	-13.048,00	-8.246,39	4.801,61	334,84
29	+ Erträge aus internen Leistungsbeziehungen	0,00	0,00	0,00	0,00	0,00
30	- Aufwendungen aus internen Leistungsbeziehungen	5.472,78	9.500,00	6.971,01	-2.528,99	1.498,23
31	Saldo 29 und 30 Saldo der Erträge und Aufwendungen aus internen Leistungsbeziehungen	-5.472,78	-9.500,00	-6.971,01	2.528,99	-1.498,23
32	Summe Jahresergebnis des Teilhaushalts nach der Verrechnung der internen Leistungsbeziehungen	-14.054,01	-22.548,00	-15.217,40	7.330,60	-1.163,39

Teilergebnisrechnung 2023

36.20.01

Produktbereich: 36 Kinder-, Jugend- und Familienhilfe
 Produktgruppe: 36.20 Jugendarbeit
 Produkt: 36.20.01 Jugendarbeit

Ifd. Nr.	Ertrags- und Aufwandsarten	Ergebnis		Ergebnis 2023	Ab- weichung 2023	Ergebnis- veränderung gegenüber 2022
		2022	Ansatz 2023			
		1	2	3	4	5
in EUR						
01	+ Steuern und ähnliche Abgaben	0,00	0,00	0,00	0,00	0,00
02	+ Zuwendungen, allgemeine Umlagen und sonstige Transfererträge	0,00	0,00	0,00	0,00	0,00
03	+ Erträge der sozialen Sicherung	0,00	0,00	0,00	0,00	0,00
04	+ Öffentlich-Rechtliche Leistungsentgelte	0,00	0,00	0,00	0,00	0,00
05	+ Privatrechtliche Leistungsentgelte	0,00	0,00	0,00	0,00	0,00
06	+ Kostenersatzungen und Kostenumlagen	0,00	0,00	0,00	0,00	0,00
07	+/- Erhöhung oder Verminderung des Bestands an fertigen und unfertigen Erzeugnissen	0,00	0,00	0,00	0,00	0,00
08	+ Andere aktivierte Eigenleistungen	0,00	0,00	0,00	0,00	0,00
09	+ Sonstige laufende Erträge	0,00	0,00	0,00	0,00	0,00
10	Summe 1 Summe der laufenden Erträge aus Verwaltungstätigkeit bis 9	0,00	0,00	0,00	0,00	0,00
11	- Personalaufwendungen	0,00	0,00	0,00	0,00	0,00
12	- Versorgungsaufwendungen	0,00	0,00	0,00	0,00	0,00
13	- Aufwendungen für Sach- und Dienstleistungen	0,00	0,00	0,00	0,00	0,00
14	- Abschreibungen gem. § 2 Abs. 1 Nr. 14 GemHVO	0,00	0,00	0,00	0,00	0,00
15	- Abschreibungen gem. § 2 Abs. 1 Nr. 15 GemHVO	0,00	0,00	0,00	0,00	0,00
16	- Zuwendungen, Umlagen und sonstige Transferaufwendungen	0,00	0,00	0,00	0,00	0,00
17	- Aufwendungen der sozialen Sicherung	0,00	0,00	0,00	0,00	0,00
18	- Sonstige laufende Aufwendungen	8.710,00	9.200,00	9.401,94	201,94	691,94
19	Summe 11 bis 18 Summe der laufenden Aufwendungen aus Verwaltungstätigkeit	8.710,00	9.200,00	9.401,94	201,94	691,94
20	Saldo von Laufendes Ergebnis aus Verwaltungstätigkeit 10 und 19	-8.710,00	-9.200,00	-9.401,94	-201,94	-691,94
21	+ Zinserträge und sonstige Finanzerträge	0,00	0,00	0,00	0,00	0,00
22	- Zinsaufwendungen und sonstige Finanzaufwendungen	0,00	0,00	0,00	0,00	0,00
23	Saldo 21 Finanzergebnis und 22	0,00	0,00	0,00	0,00	0,00
24	Summe 20 und 23 Ordentliches Ergebnis	-8.710,00	-9.200,00	-9.401,94	-201,94	-691,94
25	+ Außerordentliche Erträge	0,00	0,00	0,00	0,00	0,00
26	- Außerordentliche Aufwendungen	0,00	0,00	0,00	0,00	0,00

Teilergebnisrechnung 2023

36.20.01

Produktbereich: 36 Kinder-, Jugend- und Familienhilfe
 Produktgruppe: 36.20 Jugendarbeit
 Produkt: 36.20.01 Jugendarbeit

Ird. Nr.	Ertrags- und Aufwandsarten	Ergebnis		Ergebnis 2023	Ab- weichung 2023	Ergebnis- veränderung gegenüber 2022
		2022	2023			
in EUR						
		1	2	3	4	5
27	Saldo 25 Außerordentliches Ergebnis und 26	0,00	0,00	0,00	0,00	0,00
28	Summe Jahresergebnis des Teilhaushalts vor Verrechnung der internen Leistungsbeziehungen	-8.710,00	-9.200,00	-9.401,94	-201,94	-691,94
29	+ Erträge aus internen Leistungsbeziehungen	0,00	0,00	0,00	0,00	0,00
30	- Aufwendungen aus internen Leistungsbeziehungen	9.725,63	5.200,00	1.921,15	-3.278,85	-7.804,48
31	Saldo 29 Saldo der Erträge und Aufwendungen aus internen Leistungsbeziehungen und 30	-9.725,63	-5.200,00	-1.921,15	3.278,85	7.804,48
32	Summe Jahresergebnis des Teilhaushalts nach der Verrechnung der internen Leistungsbeziehungen 28 und 31	-18.435,63	-14.400,00	-11.323,09	3.076,91	7.112,54

Teilergebnisrechnung 2023

36.50.01

Produktbereich: 36 Kinder-, Jugend- und Familienhilfe
Produktgruppe: 36.50 Tageseinrichtungen für Kinder
Produkt: 36.50.01 Kindertagesstätte Vetterschoß

Ifd. Nr.	Ertrags- und Aufwandsarten	Ergebnis		Ergebnis 2023	Abweichung 2023	Ergebnisveränderung gegenüber 2022
		2022	Ansatz 2023			
in EUR						
		1	2	3	4	5
01	+ Steuern und ähnliche Abgaben	0,00	0,00	0,00	0,00	0,00
02	+ Zuwendungen, allgemeine Umlagen und sonstige Transfererträge	1.125.270,98	889.641,00	1.125.612,56	235.971,56	341,58
03	+ Erträge der sozialen Sicherung	0,00	0,00	0,00	0,00	0,00
04	+ Öffentlich-Rechtliche Leistungsentgelte	0,00	0,00	0,00	0,00	0,00
05	+ Privatrechtliche Leistungsentgelte	50.489,80	50.000,00	65.424,80	15.424,80	14.935,00
06	+ Kostenerstattungen und Kostenumlagen	30.881,73	0,00	46.771,32	46.771,32	15.889,59
07	+/- Erhöhung oder Verminderung des Bestands an fertigen und unfertigen Erzeugnissen	0,00	0,00	0,00	0,00	0,00
08	+ Andere aktivierte Eigenleistungen	0,00	0,00	0,00	0,00	0,00
09	+ Sonstige laufende Erträge	970,01	0,00	67.000,00	67.000,00	66.029,99
10	Summe 1 Summe der laufenden Erträge aus Verwaltungstätigkeit bis 9	1.207.612,52	939.641,00	1.304.808,68	365.167,68	97.196,16
11	- Personalaufwendungen	1.180.876,51	1.282.840,00	1.336.685,07	53.845,07	155.808,56
12	- Versorgungsaufwendungen	0,00	0,00	0,00	0,00	0,00
13	- Aufwendungen für Sach- und Dienstleistungen	130.601,37	209.000,00	176.438,20	-32.561,80	45.836,83
14	- Abschreibungen gem. § 2 Abs. 1 Nr. 14 GemHVO	33.808,69	33.172,00	33.172,00	0,00	-636,69
15	- Abschreibungen gem. § 2 Abs. 1 Nr. 15 GemHVO	0,00	0,00	0,00	0,00	0,00
16	- Zuwendungen, Umlagen und sonstige Transferaufwendungen	0,00	0,00	0,00	0,00	0,00
17	- Aufwendungen der sozialen Sicherung	0,00	0,00	0,00	0,00	0,00
18	- Sonstige laufende Aufwendungen	18.341,80	29.725,00	30.516,46	791,46	12.174,66
19	Summe 11 bis 18 Summe der laufenden Aufwendungen aus Verwaltungstätigkeit	1.363.628,37	1.554.737,00	1.576.811,73	22.074,73	213.183,36
20	Saldo von Laufendes Ergebnis aus Verwaltungstätigkeit 10 und 19	-156.015,85	-615.096,00	-272.003,05	343.092,95	-115.987,20
21	+ Zinserträge und sonstige Finanzerträge	0,00	0,00	0,00	0,00	0,00
22	- Zinsaufwendungen und sonstige Finanzaufwendungen	0,00	0,00	0,00	0,00	0,00
23	Saldo 21 Finanzergebnis und 22	0,00	0,00	0,00	0,00	0,00
24	Summe 20 und 23 Ordentliches Ergebnis	-156.015,85	-615.096,00	-272.003,05	343.092,95	-115.987,20
25	+ Außerordentliche Erträge	0,00	0,00	0,00	0,00	0,00
26	- Außerordentliche Aufwendungen	0,00	0,00	0,00	0,00	0,00

Teilergebnisrechnung 2023

36.50.01

Produktbereich: 36 Kinder-, Jugend- und Familienhilfe
 Produktgruppe: 36.50 Tageseinrichtungen für Kinder
 Produkt: 36.50.01 Kindertagesstätte Vetfelschoß

Ifd. Nr.	Ertrags- und Aufwandsarten	Ergebnis		Ergebnis 2023	Abweichung 2023	Ergebnisveränderung gegenüber 2022
		2022	2023			
		1	2	3	4	5
in EUR						
27	Saldo 25 Außerordentliches Ergebnis und 26	0,00	0,00	0,00	0,00	0,00
28	Summe Jahresergebnis des Teilhaushalts vor Verrechnung der internen 24 und 27 Leistungsbeziehungen	-156.015,85	-615.096,00	-272.003,05	343.092,95	-115.987,20
29	+ Erträge aus internen Leistungsbeziehungen	0,00	0,00	0,00	0,00	0,00
30	- Aufwendungen aus internen Leistungsbeziehungen	5.074,61	4.200,00	15.863,12	11.663,12	10.788,51
31	Saldo 29 und 30 Saldo der Erträge und Aufwendungen aus internen Leistungsbeziehungen	-5.074,61	-4.200,00	-15.863,12	-11.663,12	-10.788,51
32	Summe Jahresergebnis des Teilhaushalts nach der Verrechnung der internen 28 und 31 Leistungsbeziehungen	-161.090,46	-619.296,00	-287.866,17	331.429,83	-126.775,71

Teilergebnisrechnung 2023

36.50.02

Produktbereich: 36 Kinder-, Jugend- und Familienhilfe
Produktgruppe: 36.50 Tageseinrichtungen für Kinder
Produkt: 36.50.02 Kindertagesstätte Kalenborn

Ifd. Nr.	Ertrags- und Aufwandsarten	Ergebnis		Ergebnis 2023	Abweichung 2023	Ergebnisveränderung gegenüber 2022
		2022	2023			
		1	2	in EUR		
		3				
		4				
		5				
01	+ Steuern und ähnliche Abgaben	0,00	0,00	0,00	0,00	0,00
02	+ Zuwendungen, allgemeine Umlagen und sonstige Transfererträge	580.523,37	466.348,00	652.523,38	186.175,38	72.000,01
03	+ Erträge der sozialen Sicherung	0,00	0,00	0,00	0,00	0,00
04	+ Öffentlich-Rechtliche Leistungsentgelte	0,00	0,00	0,00	0,00	0,00
05	+ Privatrechtliche Leistungsentgelte	2.886,00	7.000,00	7.551,00	551,00	4.665,00
06	+ Kostenerstattungen und Kostenumlagen	31.583,54	12.000,00	45.995,70	33.995,70	14.412,16
07	+/- Erhöhung oder Verminderung des Bestands an fertigen und unfertigen Erzeugnissen	0,00	0,00	0,00	0,00	0,00
08	+ Andere aktivierte Eigenleistungen	0,00	0,00	0,00	0,00	0,00
09	+ Sonstige laufende Erträge	0,00	0,00	0,00	0,00	0,00
10	Summe 1 Summe der laufenden Erträge aus Verwaltungstätigkeit bis 9	614.992,91	485.348,00	706.070,08	220.722,08	91.077,17
11	- Personalaufwendungen	633.286,04	729.790,00	727.251,63	-2.538,37	93.965,59
12	- Versorgungsaufwendungen	0,00	0,00	0,00	0,00	0,00
13	- Aufwendungen für Sach- und Dienstleistungen	46.300,51	48.350,00	72.864,31	24.514,31	26.563,80
14	- Abschreibungen gem. § 2 Abs. 1 Nr. 14 GemHVO	22.392,00	22.377,00	22.377,00	0,00	-15,00
15	- Abschreibungen gem. § 2 Abs. 1 Nr. 15 GemHVO	0,00	0,00	0,00	0,00	0,00
16	- Zuwendungen, Umlagen und sonstige Transferaufwendungen	0,00	0,00	0,00	0,00	0,00
17	- Aufwendungen der sozialen Sicherung	0,00	0,00	0,00	0,00	0,00
18	- Sonstige laufende Aufwendungen	8.938,53	16.225,00	12.184,41	-4.040,59	3.245,88
19	Summe 11 bis 18 Summe der laufenden Aufwendungen aus Verwaltungstätigkeit	710.917,08	816.742,00	834.677,35	17.935,35	123.760,27
20	Saldo von Laufendes Ergebnis aus Verwaltungstätigkeit 10 und 19	-95.924,17	-331.394,00	-128.607,27	202.786,73	-32.683,10
21	+ Zinsertäge und sonstige Finanzerträge	0,00	0,00	0,00	0,00	0,00
22	- Zinsaufwendungen und sonstige Finanzaufwendungen	0,00	0,00	0,00	0,00	0,00
23	Saldo 21 Finanzergebnis und 22	0,00	0,00	0,00	0,00	0,00
24	Summe 20 und 23 Ordentliches Ergebnis	-95.924,17	-331.394,00	-128.607,27	202.786,73	-32.683,10
25	+ Außerordentliche Erträge	0,00	0,00	0,00	0,00	0,00
26	- Außerordentliche Aufwendungen	0,00	0,00	0,00	0,00	0,00

Teilergebnisrechnung 2023

36.50.02

Produktbereich: 36 Kinder-, Jugend- und Familienhilfe
 Produktgruppe: 36.50 Tageseinrichtungen für Kinder
 Produkt: 36.50.02 Kindertagesstätte Kalenborn

Ifd. Nr.	Ertrags- und Aufwandsarten	Ergebnis		Ergebnis 2023	Abweichung 2023	Ergebnisveränderung gegenüber 2022
		2022	2023			
		in EUR				
		1	2	3	4	5
27	Saldo 25 Außerordentliches Ergebnis und 26		0,00	0,00	0,00	0,00
28	Summe Jahresergebnis des Teilhaushalts vor Verrechnung der internen Leistungsbeziehungen 24 und 27	-95.924,17	-331.394,00	-128.607,27	202.786,73	-32.683,10
29	+ Erträge aus internen Leistungsbeziehungen	0,00	0,00	0,00	0,00	0,00
30	- Aufwendungen aus internen Leistungsbeziehungen	3.719,12	7.000,00	5.488,99	-1.511,01	1.769,87
31	Saldo 29 und 30 Saldo der Erträge und Aufwendungen aus internen Leistungsbeziehungen	-3.719,12	-7.000,00	-5.488,99	1.511,01	-1.769,87
32	Summe Jahresergebnis des Teilhaushalts nach der Verrechnung der internen Leistungsbeziehungen 28 und 31	-99.643,29	-338.394,00	-134.096,26	204.297,74	-34.452,97

Teilergebnisrechnung 2023

36.50.03

Produktbereich: 36 Kinder-, Jugend- und Familienhilfe
 Produktgruppe: 36.50 Tageseinrichtungen für Kinder
 Produkt: 36.50.03 Hortgruppe

Ifd. Nr.	Ertrags- und Aufwandsarten	Ergebnis		Ergebnis 2023	Abweichung 2023	Ergebnisveränderung gegenüber 2022
		2022	2023			
		1	2	3	4	5
in EUR						
01	+ Steuern und ähnliche Abgaben	0,00	0,00	0,00	0,00	0,00
02	+ Zuwendungen, allgemeine Umlagen und sonstige Transfererträge	0,00	0,00	500,00	500,00	500,00
03	+ Erträge der sozialen Sicherung	0,00	0,00	0,00	0,00	0,00
04	+ Öffentlich-Rechtliche Leistungsentgelte	0,00	0,00	0,00	0,00	0,00
05	+ Privatrechtliche Leistungsentgelte	0,00	0,00	0,00	0,00	0,00
06	+ Kostenerstattungen und Kostenumlagen	0,00	0,00	0,00	0,00	0,00
07	+/- Erhöhung oder Verminderung des Bestands an fertigen und unfertigen Erzeugnissen	0,00	0,00	0,00	0,00	0,00
08	+ Andere aktivierte Eigenleistungen	0,00	0,00	0,00	0,00	0,00
09	+ Sonstige laufende Erträge	0,00	0,00	0,00	0,00	0,00
10	Summe 1 Summe der laufenden Erträge aus Verwaltungstätigkeit bis 9	0,00	0,00	500,00	500,00	500,00
11	- Personalaufwendungen	0,00	0,00	0,00	0,00	0,00
12	- Versorgungsaufwendungen	0,00	0,00	0,00	0,00	0,00
13	- Aufwendungen für Sach- und Dienstleistungen	0,00	0,00	0,00	0,00	0,00
14	- Abschreibungen gem. § 2 Abs. 1 Nr. 14 GemHVO	0,00	0,00	0,00	0,00	0,00
15	- Abschreibungen gem. § 2 Abs. 1 Nr. 15 GemHVO	0,00	0,00	0,00	0,00	0,00
16	- Zuwendungen, Umlagen und sonstige Transferaufwendungen	0,00	0,00	0,00	0,00	0,00
17	- Aufwendungen der sozialen Sicherung	0,00	0,00	0,00	0,00	0,00
18	- Sonstige laufende Aufwendungen	0,00	0,00	190,20	190,20	190,20
19	Summe 11 bis 18 Summe der laufenden Aufwendungen aus Verwaltungstätigkeit	0,00	0,00	190,20	190,20	190,20
20	Saldo von Laufendes Ergebnis aus Verwaltungstätigkeit 10 und 19	0,00	0,00	309,80	309,80	309,80
21	+ Zinserträge und sonstige Finanzerträge	0,00	0,00	0,00	0,00	0,00
22	- Zinsaufwendungen und sonstige Finanzaufwendungen	0,00	0,00	0,00	0,00	0,00
23	Saldo 21 Finanzergebnis und 22	0,00	0,00	0,00	0,00	0,00
24	Summe 20 und 23 Ordentliches Ergebnis	0,00	0,00	309,80	309,80	309,80
25	+ Außerordentliche Erträge	0,00	0,00	0,00	0,00	0,00
26	- Außerordentliche Aufwendungen	0,00	0,00	0,00	0,00	0,00

Teilergebnisrechnung 2023

36.50.03

Produktbereich: 36 Kinder-, Jugend- und Familienhilfe
 Produktgruppe: 36.50 Tageseinrichtungen für Kinder
 Produkt: 36.50.03 Hortgruppe

Ifd. Nr.	Ertrags- und Aufwandsarten	Ergebnis		Ergebnis 2023	Abweichung 2023	Ergebnisveränderung gegenüber 2022
		2022	Ansatz 2023			
		1	2	in EUR		
				3	4	5
27	Saldo 25 Außerordentliches Ergebnis und 26	0,00	0,00	0,00	0,00	0,00
28	Summe Jahresergebnis des Teilhaushalts vor Verrechnung der internen Leistungsbeziehungen	0,00	0,00	309,80	309,80	309,80
29	+ Erträge aus internen Leistungsbeziehungen	0,00	0,00	0,00	0,00	0,00
30	- Aufwendungen aus internen Leistungsbeziehungen	0,00	0,00	0,00	0,00	0,00
31	Saldo 29 und 30 Saldo der Erträge und Aufwendungen aus internen Leistungsbeziehungen	0,00	0,00	0,00	0,00	0,00
32	Summe Jahresergebnis des Teilhaushalts nach der Verrechnung der internen Leistungsbeziehungen	0,00	0,00	309,80	309,80	309,80

Teilergebnisrechnung 2023

36.60.01

Produktbereich: 36 Kinder-, Jugend- und Familienhilfe
 Produktgruppe: 36.60 Einrichtungen der Jugendarbeit
 Produkt: 36.60.01 Einrichtungen der Kinder- und Jugendarbeit

Ifd. Nr.	Ertrags- und Aufwandsarten	Ergebnis		Ab- weichung 2023	Ergebnis- veränderung gegenüber 2022	
		2022	2023			
		in EUR				
		1	2	3	4	5
01	+ Steuern und ähnliche Abgaben	0,00	0,00	0,00	0,00	0,00
02	+ Zuwendungen, allgemeine Umlagen und sonstige Transfererträge	0,00	0,00	0,00	0,00	0,00
03	+ Erträge der sozialen Sicherung	0,00	0,00	0,00	0,00	0,00
04	+ Öffentlich-Rechtliche Leistungsentgelte	0,00	0,00	0,00	0,00	0,00
05	+ Privatrechtliche Leistungsentgelte	0,00	0,00	0,00	0,00	0,00
06	+ Kostenerstattungen und Kostenumlagen	0,00	0,00	0,00	0,00	0,00
07	+/- Erhöhung oder Verminderung des Bestands an fertigen und unfertigen Erzeugnissen	0,00	0,00	0,00	0,00	0,00
08	+ Andere aktivierte Eigenleistungen	0,00	0,00	0,00	0,00	0,00
09	+ Sonstige laufende Erträge	0,00	0,00	0,00	0,00	0,00
10	Summe 1 Summe der laufenden Erträge aus Verwaltungstätigkeit bis 9	0,00	0,00	0,00	0,00	0,00
11	- Personalaufwendungen	0,00	0,00	0,00	0,00	0,00
12	- Versorgungsaufwendungen	0,00	0,00	0,00	0,00	0,00
13	- Aufwendungen für Sach- und Dienstleistungen	10.430,59	5.100,00	11.954,77	6.854,77	1.524,18
14	- Abschreibungen gem. § 2 Abs. 1 Nr. 14 GemHVO	6.091,38	6.480,00	6.480,00	0,00	388,62
15	- Abschreibungen gem. § 2 Abs. 1 Nr. 15 GemHVO	0,00	0,00	0,00	0,00	0,00
16	- Zuwendungen, Umlagen und sonstige Transferaufwendungen	0,00	0,00	0,00	0,00	0,00
17	- Aufwendungen der sozialen Sicherung	0,00	0,00	0,00	0,00	0,00
18	- Sonstige laufende Aufwendungen	71,00	70,00	70,00	0,00	-1,00
19	Summe 11 bis 18 Summe der laufenden Aufwendungen aus Verwaltungstätigkeit	16.592,97	11.650,00	18.504,77	6.854,77	1.911,80
20	Saldo von Laufendes Ergebnis aus Verwaltungstätigkeit 10 und 19	-16.592,97	-11.650,00	-18.504,77	-6.854,77	-1.911,80
21	+ Zinsertäge und sonstige Finanzerträge	0,00	0,00	0,00	0,00	0,00
22	- Zinsaufwendungen und sonstige Finanzaufwendungen	0,00	0,00	0,00	0,00	0,00
23	Saldo 21 Finanzergebnis und 22	0,00	0,00	0,00	0,00	0,00
24	Summe 20 und 23 Ordentliches Ergebnis	-16.592,97	-11.650,00	-18.504,77	-6.854,77	-1.911,80
25	+ Außerordentliche Erträge	0,00	0,00	0,00	0,00	0,00
26	- Außerordentliche Aufwendungen	0,00	0,00	0,00	0,00	0,00

Teilergebnisrechnung 2023

36.60.01

Produktbereich: 36 Kinder-, Jugend- und Familienhilfe
 Produktgruppe: 36.60 Einrichtungen der Jugendarbeit
 Produkt: 36.60.01 Einrichtungen der Kinder- und Jugendarbeit

Ifd. Nr.	Ertrags- und Aufwandsarten	Ergebnis		Ergebnis 2023	Abweichung 2023	Ergebnisveränderung gegenüber 2022
		2022	2023			
		1	2	3	4	5
		in EUR				
27	Saldo 25 Außerordentliches Ergebnis und 26	0,00	0,00	0,00	0,00	0,00
28	Summe Jahresergebnis des Teilhaushalts vor Verrechnung der internen Leistungsbeziehungen	-16.592,97	-11.650,00	-18.504,77	-6.854,77	-1.911,80
29	+ Erträge aus internen Leistungsbeziehungen	0,00	0,00	0,00	0,00	0,00
30	- Aufwendungen aus internen Leistungsbeziehungen	0,00	0,00	0,00	0,00	0,00
31	Saldo 29 Erträge und Aufwendungen aus internen Leistungsbeziehungen und 30	0,00	0,00	0,00	0,00	0,00
32	Summe Jahresergebnis des Teilhaushalts nach der Verrechnung der internen Leistungsbeziehungen	-16.592,97	-11.650,00	-18.504,77	-6.854,77	-1.911,80

Teilergebnisrechnung 2023

42.40.01

Produktbereich: 42 Sportförderung
 Produktgruppe: 42.40 Sportstätten und Bäder (ohne Sporteinrichtungen der Schulen und der Einrichtungen, die Teile eines Kurbetriebes sind)
 Produkt: 42.40.01 Kommunale Sportstätten

Ifd. Nr.	Ertrags- und Aufwandsarten	Ergebnis		Abweichung 2023	Ergebnisveränderung gegenüber 2022	
		2022	2023			
		1	2	3	4	5
in EUR						
01	+ Steuern und ähnliche Abgaben	0,00	0,00	0,00	0,00	0,00
02	+ Zuwendungen, allgemeine Umlagen und sonstige Transfererträge	852,00	852,00	852,00	0,00	0,00
03	+ Erträge der sozialen Sicherung	0,00	0,00	0,00	0,00	0,00
04	+ Öffentlich-Rechtliche Leistungsentgelte	0,00	0,00	0,00	0,00	0,00
05	+ Privatrechtliche Leistungsentgelte	0,00	0,00	0,00	0,00	0,00
06	+ Kostenersatzungen und Kostenumlagen	285,60	0,00	0,00	0,00	-285,60
07	+/- Erhöhung oder Verminderung des Bestands an fertigen und unfertigen Erzeugnissen	0,00	0,00	0,00	0,00	0,00
08	+ Andere aktivierte Eigenleistungen	0,00	0,00	0,00	0,00	0,00
09	+ Sonstige laufende Erträge	15.000,00	0,00	0,00	0,00	-15.000,00
10	Summe 1 Summe der laufenden Erträge aus Verwaltungstätigkeit bis 9	16.137,60	852,00	852,00	0,00	-15.285,60
11	- Personalaufwendungen	0,00	0,00	0,00	0,00	0,00
12	- Versorgungsaufwendungen	0,00	0,00	0,00	0,00	0,00
13	- Aufwendungen für Sach- und Dienstleistungen	54.942,78	397.000,00	461.456,75	64.456,75	406.513,97
14	- Abschreibungen gem. § 2 Abs. 1 Nr. 14 GemHVO	77.442,71	77.304,00	77.856,00	552,00	413,29
15	- Abschreibungen gem. § 2 Abs. 1 Nr. 15 GemHVO	0,00	0,00	0,00	0,00	0,00
16	- Zuwendungen, Umlagen und sonstige Transferaufwendungen	0,00	0,00	0,00	0,00	0,00
17	- Aufwendungen der sozialen Sicherung	0,00	0,00	0,00	0,00	0,00
18	- Sonstige laufende Aufwendungen	5.691,02	6.000,00	6.548,72	548,72	857,70
19	Summe 11 bis 18 Summe der laufenden Aufwendungen aus Verwaltungstätigkeit	138.076,51	480.304,00	545.861,47	65.557,47	407.784,96
20	Saldo von 10 und 19 Laufendes Ergebnis aus Verwaltungstätigkeit	-121.938,91	-479.452,00	-545.009,47	-65.557,47	-423.070,56
21	+ Zinserträge und sonstige Finanzerträge	0,00	0,00	0,00	0,00	0,00
22	- Zinsaufwendungen und sonstige Finanzaufwendungen	0,00	0,00	0,00	0,00	0,00
23	Saldo 21 und 22 Finanzergebnis	0,00	0,00	0,00	0,00	0,00
24	Summe 20 und 23 Ordentliches Ergebnis	-121.938,91	-479.452,00	-545.009,47	-65.557,47	-423.070,56
25	+ Außerordentliche Erträge	0,00	0,00	0,00	0,00	0,00
26	- Außerordentliche Aufwendungen	0,00	0,00	0,00	0,00	0,00

Teilergebnisrechnung 2023

42.40.01

Produktbereich: 42 Sportförderung
 Produktgruppe: 42.40 Sportstätten und Bäder (ohne Sporteinrichtungen der Schulen und der Einrichtungen, die Teile eines Kurbetriebes sind)
 Produkt: 42.40.01 Kommunale Sportstätten

Ifd. Nr.	Ertrags- und Aufwandsarten	Ergebnis		Abweichung 2023	Ergebnisveränderung gegenüber 2022	
		2022	2023			
in EUR						
		1	2	3	4	5
27	Saldo 25 Außerordentliches Ergebnis und 26	0,00	0,00	0,00	0,00	0,00
28	Summe Jahresergebnis des Teilhaushalts vor Verrechnung der internen Leistungsbeziehungen	-121.938,91	-479.452,00	-545.009,47	-65.557,47	-423.070,56
29	+ Erträge aus internen Leistungsbeziehungen	0,00	0,00	0,00	0,00	0,00
30	- Aufwendungen aus internen Leistungsbeziehungen	22.056,32	21.000,00	43.115,86	22.115,86	21.059,54
31	Saldo 29 und 30 Saldo der Erträge und Aufwendungen aus internen Leistungsbeziehungen	-22.056,32	-21.000,00	-43.115,86	-22.115,86	-21.059,54
32	Summe Jahresergebnis des Teilhaushalts nach der Verrechnung der internen Leistungsbeziehungen	-143.995,23	-500.452,00	-588.125,33	-87.673,33	-444.130,10

Teilergebnisrechnung 2023

51.10.01

Produktbereich: 51 Räumliche Planung und Entwicklung
 Produktgruppe: 51.10 Räumliche Planungs- und Entwicklungsmaßnahmen
 Produkt: 51.10.01 Umsetzung und Steuerung von Planung (Bauleitplanung)

Ifd. Nr.	Ertrags- und Aufwandsarten	Ergebnis		Ergebnis 2023	Abweichung 2023	Ergebnisveränderung gegenüber 2022
		2022	2023			
		1	2	3	4	5
In EUR						
01	+ Steuern und ähnliche Abgaben	0,00	0,00	0,00	0,00	0,00
02	+ Zuwendungen, allgemeine Umlagen und sonstige Transfererträge	0,00	0,00	0,00	0,00	0,00
03	+ Erträge der sozialen Sicherung	0,00	0,00	0,00	0,00	0,00
04	+ Öffentlich-Rechtliche Leistungsentgelte	0,00	0,00	0,00	0,00	0,00
05	+ Privatrechtliche Leistungsentgelte	0,00	0,00	0,00	0,00	0,00
06	+ Kostenerstattungen und Kostenumlagen	2.993,44	0,00	0,00	0,00	-2.993,44
07	+/- Erhöhung oder Verminderung des Bestands an fertigen und unfertigen Erzeugnissen	0,00	0,00	0,00	0,00	0,00
08	+ Andere aktivierbare Eigenleistungen	0,00	0,00	0,00	0,00	0,00
09	+ Sonstige laufende Erträge	0,00	0,00	0,00	0,00	0,00
10	Summe 1 Summe der laufenden Erträge aus Verwaltungstätigkeit bis 9	2.993,44	0,00	0,00	0,00	-2.993,44
11	- Personalaufwendungen	0,00	0,00	0,00	0,00	0,00
12	- Versorgungsaufwendungen	0,00	0,00	0,00	0,00	0,00
13	- Aufwendungen für Sach- und Dienstleistungen	0,00	0,00	0,00	0,00	0,00
14	- Abschreibungen gem. § 2 Abs. 1 Nr. 14 GemHVO	0,00	0,00	0,00	0,00	0,00
15	- Abschreibungen gem. § 2 Abs. 1 Nr. 15 GemHVO	0,00	0,00	0,00	0,00	0,00
16	- Zuwendungen, Umlagen und sonstige Transferaufwendungen	0,00	0,00	0,00	0,00	0,00
17	- Aufwendungen der sozialen Sicherung	0,00	0,00	0,00	0,00	0,00
18	- Sonstige laufende Aufwendungen	2.993,44	50.500,00	1.272,12	-49.227,88	-1.721,32
19	Summe 11 bis 18 Summe der laufenden Aufwendungen aus Verwaltungstätigkeit	2.993,44	50.500,00	1.272,12	-49.227,88	-1.721,32
20	Saldo von 10 und 19 Laufendes Ergebnis aus Verwaltungstätigkeit	0,00	-50.500,00	-1.272,12	49.227,88	-1.272,12
21	+ Zinserträge und sonstige Finanzerträge	0,00	0,00	0,00	0,00	0,00
22	- Zinsaufwendungen und sonstige Finanzaufwendungen	0,00	0,00	0,00	0,00	0,00
23	Saldo 21 und 22 Finanzergebnis	0,00	0,00	0,00	0,00	0,00
24	Summe 20 und 23 Ordentliches Ergebnis	0,00	-50.500,00	-1.272,12	49.227,88	-1.272,12
25	+ Außerordentliche Erträge	0,00	0,00	0,00	0,00	0,00
26	- Außerordentliche Aufwendungen	0,00	0,00	0,00	0,00	0,00

Teilergebnisrechnung 2023

51.10.01

Produktbereich: 51 Räumliche Planung und Entwicklung
 Produktgruppe: 51.10 Räumliche Planungs- und Entwicklungsmaßnahmen
 Produkt: 51.10.01 Umsetzung und Steuerung von Planung (Bauleitplanung)

Ifd. Nr.	Ertrags- und Aufwandsarten	Ergebnis		Ergebnis 2023	Abweichung 2023	Ergebnis- veränderung gegenüber 2022
		2022	Ansatz 2023			
		1	2	In EUR		
				3	4	5
27	Saldo 25 Außerordentliches Ergebnis und 26	0,00	0,00	0,00	0,00	0,00
28	Summe Jahresergebnis des Teilhaushalts vor Verrechnung der internen Leistungsbeziehungen	0,00	-50.500,00	-1.272,12	49.227,88	-1.272,12
29	+ Erträge aus internen Leistungsbeziehungen	0,00	0,00	0,00	0,00	0,00
30	- Aufwendungen aus internen Leistungsbeziehungen	0,00	0,00	0,00	0,00	0,00
31	Saldo 29 Saldo der Erträge und Aufwendungen aus internen Leistungsbeziehungen und 30	0,00	0,00	0,00	0,00	0,00
32	Summe Jahresergebnis des Teilhaushalts nach der Verrechnung der internen Leistungsbeziehungen	0,00	-50.500,00	-1.272,12	49.227,88	-1.272,12

Teilergebnisrechnung 2023

51.13.01

Produktbereich: 51 Räumliche Planung und Entwicklung
 Produktgruppe: 51.13 Dorferneuerung
 Produkt: 51.13.01 Dorferneuerung

Ifd. Nr.	Ertrags- und Aufwandsarten	Ergebnis		Ergebnis 2023	Ab- weichung 2023	Ergebnis- veränderung gegenüber 2022
		2022	Ansatz 2023			
		1	2	in EUR		
				3	4	5
01	+ Steuern und ähnliche Abgaben	0,00	0,00	0,00	0,00	0,00
02	+ Zuwendungen, allgemeine Umlagen und sonstige Transfererträge	0,00	0,00	0,00	0,00	0,00
03	+ Erträge der sozialen Sicherung	0,00	0,00	0,00	0,00	0,00
04	+ Öffentlich-Rechtliche Leistungsentgelte	0,00	0,00	0,00	0,00	0,00
05	+ Privatrechtliche Leistungsentgelte	0,00	0,00	0,00	0,00	0,00
06	+ Kostenersatzungen und Kostenumlagen	0,00	0,00	0,00	0,00	0,00
07	+/- Erhöhung oder Verminderung des Bestands an fertigen und unfertigen Erzeugnissen	0,00	0,00	0,00	0,00	0,00
08	+ Andere aktivierte Eigenleistungen	0,00	0,00	0,00	0,00	0,00
09	+ Sonstige laufende Erträge	0,00	0,00	0,00	0,00	0,00
10	Summe 1 Summe der laufenden Erträge aus Verwaltungstätigkeit bis 9	0,00	0,00	0,00	0,00	0,00
11	- Personalaufwendungen	0,00	0,00	0,00	0,00	0,00
12	- Versorgungsaufwendungen	0,00	0,00	0,00	0,00	0,00
13	- Aufwendungen für Sach- und Dienstleistungen	0,00	0,00	0,00	0,00	0,00
14	- Abschreibungen gem. § 2 Abs. 1 Nr. 14 GemHVO	0,00	0,00	0,00	0,00	0,00
15	- Abschreibungen gem. § 2 Abs. 1 Nr. 15 GemHVO	0,00	0,00	0,00	0,00	0,00
16	- Zuwendungen, Umlagen und sonstige Transferaufwendungen	0,00	0,00	0,00	0,00	0,00
17	- Aufwendungen der sozialen Sicherung	0,00	0,00	0,00	0,00	0,00
18	- Sonstige laufende Aufwendungen	0,00	0,00	4.600,07	4.600,07	4.600,07
19	Summe Summe der laufenden Aufwendungen aus Verwaltungstätigkeit 11 bis 18	0,00	0,00	4.600,07	4.600,07	4.600,07
20	Saldo von Laufendes Ergebnis aus Verwaltungstätigkeit 10 und 19	0,00	0,00	-4.600,07	-4.600,07	-4.600,07
21	+ Zinserträge und sonstige Finanzerträge	0,00	0,00	0,00	0,00	0,00
22	- Zinsaufwendungen und sonstige Finanzaufwendungen	0,00	0,00	0,00	0,00	0,00
23	Saldo 21 Finanzergebnis und 22	0,00	0,00	0,00	0,00	0,00
24	Summe Ordentliches Ergebnis 20 und 23	0,00	0,00	-4.600,07	-4.600,07	-4.600,07
25	+ Außerordentliche Erträge	0,00	0,00	0,00	0,00	0,00
26	- Außerordentliche Aufwendungen	0,00	0,00	0,00	0,00	0,00

Teilergebnisrechnung 2023

51.13.01

Produktbereich: 51 Räumliche Planung und Entwicklung
 Produktgruppe: 51.13 Dorferneuerung
 Produkt: 51.13.01 Dorferneuerung

Ifd. Nr.	Ertrags- und Aufwandsarten	Ergebnis		Ergebnis 2023	Abweichung 2023	Ergebnisveränderung gegenüber 2022
		2022	Ansatz 2023			
		1	2	in EUR		
				3	4	5
27	Saldo 25 Außerordentliches Ergebnis und 26	0,00	0,00	0,00	0,00	0,00
28	Summe Jahresergebnis des Teilhaushalts vor Verrechnung der internen Leistungsbeziehungen	0,00	0,00	-4.600,07	-4.600,07	-4.600,07
29	+ Erträge aus internen Leistungsbeziehungen	0,00	0,00	0,00	0,00	0,00
30	- Aufwendungen aus internen Leistungsbeziehungen	0,00	0,00	0,00	0,00	0,00
31	Saldo 29 und 30 Saldo der Erträge und Aufwendungen aus internen Leistungsbeziehungen	0,00	0,00	0,00	0,00	0,00
32	Summe Jahresergebnis des Teilhaushalts nach der Verrechnung der internen Leistungsbeziehungen	0,00	0,00	-4.600,07	-4.600,07	-4.600,07

Teilergebnisrechnung 2023

54.10.01

Produktbereich: 54 Verkehrsrflächen und -anlagen, ÖPNV
 Produktgruppe: 54.10 Gemeindestraßen
 Produkt: 54.10.01 Gemeindestraßen

Ifd. Nr.	Ertrags- und Aufwandsarten	Ergebnis		Ergebnis 2023	Ab- weichung 2023	Ergebnis- veränderung gegenüber 2022
		2022	Ansatz 2023			
		1	2	in EUR		
				3	4	5
01	+ Steuern und ähnliche Abgaben	0,00	0,00	0,00	0,00	0,00
02	+ Zuwendungen, allgemeine Umlagen und sonstige Transfererträge	30.483,00	30.462,00	30.987,00	525,00	504,00
03	+ Erträge der sozialen Sicherung	0,00	0,00	0,00	0,00	0,00
04	+ Öffentlich-Rechtliche Leistungsentgelte	196.701,30	195.900,00	195.840,00	-60,00	-861,30
05	+ Privatrechtliche Leistungsentgelte	766,92	1.000,00	766,92	-233,08	0,00
06	+ Kostenersatzungen und Kostenumlagen	-141,58	2.500,00	2.145,91	-354,09	2.287,49
07	+/- Erhöhung oder Verminderung des Bestands an fertigen und unfertigen Erzeugnissen	0,00	0,00	0,00	0,00	0,00
08	+ Andere aktivierte Eigenleistungen	0,00	0,00	0,00	0,00	0,00
09	+ Sonstige laufende Erträge	130.431,14	130.000,00	179.539,66	49.539,66	49.108,52
10	Summe 1 Summe der laufenden Erträge aus Verwaltungstätigkeit bis 9	358.240,78	359.862,00	409.279,49	49.417,49	51.038,71
11	- Personalaufwendungen	0,00	0,00	0,00	0,00	0,00
12	- Versorgungsaufwendungen	0,00	0,00	0,00	0,00	0,00
13	- Aufwendungen für Sach- und Dienstleistungen	255.223,09	306.800,00	442.342,83	135.542,83	187.119,74
14	- Abschreibungen gem. § 2 Abs. 1 Nr. 14 GemHVO	395.929,00	392.702,00	392.642,40	-59,60	-3.286,60
15	- Abschreibungen gem. § 2 Abs. 1 Nr. 15 GemHVO	0,00	0,00	0,00	0,00	0,00
16	- Zuwendungen, Umlagen und sonstige Transferaufwendungen	0,00	0,00	0,00	0,00	0,00
17	- Aufwendungen der sozialen Sicherung	0,00	0,00	0,00	0,00	0,00
18	- Sonstige laufende Aufwendungen	0,00	0,00	0,00	0,00	0,00
19	Summe Summe der laufenden Aufwendungen aus Verwaltungstätigkeit 11 bis 18	651.152,09	699.502,00	834.985,23	135.483,23	183.833,14
20	Saldo von Laufendes Ergebnis aus Verwaltungstätigkeit 10 und 19	-292.911,31	-339.640,00	-425.705,74	-86.065,74	-132.794,43
21	+ Zinserträge und sonstige Finanzerträge	0,00	0,00	0,00	0,00	0,00
22	- Zinsaufwendungen und sonstige Finanzaufwendungen	0,00	0,00	0,00	0,00	0,00
23	Saldo 21 Finanzergebnis und 22	0,00	0,00	0,00	0,00	0,00
24	Summe Ordentliches Ergebnis 20 und 23	-292.911,31	-339.640,00	-425.705,74	-86.065,74	-132.794,43
25	+ Außerordentliche Erträge	0,00	0,00	0,00	0,00	0,00
26	- Außerordentliche Aufwendungen	0,00	0,00	0,00	0,00	0,00

Teilergebnisrechnung 2023

54.10.01

Produktbereich: 54 Verkehrsflächen und -anlagen, ÖPNV
 Produktgruppe: 54.10 Gemeindestrassen
 Produkt: 54.10.01 Gemeindestrassen

Ifd. Nr.	Ertrags- und Aufwandsarten	Ergebnis		Ergebnis 2023	Abweichung 2023	Ergebnis- veränderung gegenüber 2022
		2022	Ansatz 2023			
		in EUR				
		1	2	3	4	5
27	Saldo 25 Außerordentliches Ergebnis und 26	0,00	0,00	0,00	0,00	0,00
28	Summe Jahresergebnis des Teilhaushalts vor Verrechnung der internen Leistungen 24 und 27	-292.911,31	-339.640,00	-425.705,74	-86.065,74	-132.794,43
29	+ Erträge aus internen Leistungsbeziehungen	0,00	0,00	0,00	0,00	0,00
30	- Aufwendungen aus internen Leistungsbeziehungen	93.850,56	87.777,00	81.538,71	-6.238,29	-12.311,85
31	Saldo 29 Saldo der Erträge und Aufwendungen aus internen Leistungsbeziehungen und 30	-93.850,56	-87.777,00	-81.538,71	6.238,29	12.311,85
32	Summe Jahresergebnis des Teilhaushalts nach der Verrechnung der internen Leistungen 28 und 31	-386.761,87	-427.417,00	-507.244,45	-79.827,45	-120.482,58

Teilergebnisrechnung 2023

54.60.01

Produktbereich: 54 Verkehrsrflächen und -anlagen, ÖPNV
 Produktgruppe: 54.60 Parkeinrichtungen
 Produkt: 54.60.01 Kommunale Parkplätze

Ifd. Nr.	Ertrags- und Aufwandsarten	Ergebnis		Ergebnis 2023	Abweichung 2023	Ergebnis- veränderung gegenüber 2022
		2022	Ansatz 2023			
		1	2	3	4	5
in EUR						
01	+ Steuern und ähnliche Abgaben	0,00	0,00	0,00	0,00	0,00
02	+ Zuwendungen, allgemeine Umlagen und sonstige Transfererträge	168,00	168,00	168,00	0,00	0,00
03	+ Erträge der sozialen Sicherung	0,00	0,00	0,00	0,00	0,00
04	+ Öffentlich-Rechtliche Leistungsentgelte	0,00	0,00	0,00	0,00	0,00
05	+ Privatrechtliche Leistungsentgelte	0,00	0,00	0,00	0,00	0,00
06	+ Kostenersatzungen und Kostenumlagen	0,00	0,00	0,00	0,00	0,00
07	+/- Erhöhung oder Verminderung des Bestands an fertigen und unfertigen Erzeugnissen	0,00	0,00	0,00	0,00	0,00
08	+ Andere aktivierte Eigenleistungen	0,00	0,00	0,00	0,00	0,00
09	+ Sonstige laufende Erträge	0,00	0,00	0,00	0,00	0,00
10	Summe 1 Summe der laufenden Erträge aus Verwaltungstätigkeit bis 9	168,00	168,00	168,00	0,00	0,00
11	- Personalaufwendungen	0,00	0,00	0,00	0,00	0,00
12	- Versorgungsaufwendungen	0,00	0,00	0,00	0,00	0,00
13	- Aufwendungen für Sach- und Dienstleistungen	553,80	1.500,00	120,55	-1.379,45	-433,25
14	- Abschreibungen gem. § 2 Abs. 1 Nr. 14 GemHVO	12.924,00	12.924,00	12.924,00	0,00	0,00
15	- Abschreibungen gem. § 2 Abs. 1 Nr. 15 GemHVO	0,00	0,00	0,00	0,00	0,00
16	- Zuwendungen, Umlagen und sonstige Transferaufwendungen	0,00	0,00	0,00	0,00	0,00
17	- Aufwendungen der sozialen Sicherung	0,00	0,00	0,00	0,00	0,00
18	- Sonstige laufende Aufwendungen	0,00	0,00	0,00	0,00	0,00
19	Summe 11 bis 18 Summe der laufenden Aufwendungen aus Verwaltungstätigkeit	13.477,80	14.424,00	13.044,55	-1.379,45	-433,25
20	Saldo von 10 und 19 Laufendes Ergebnis aus Verwaltungstätigkeit	-13.309,80	-14.256,00	-12.876,55	1.379,45	433,25
21	+ Zinserträge und sonstige Finanzerträge	0,00	0,00	0,00	0,00	0,00
22	- Zinsaufwendungen und sonstige Finanzaufwendungen	0,00	0,00	0,00	0,00	0,00
23	Saldo 21 und 22 Finanzergebnis	0,00	0,00	0,00	0,00	0,00
24	Summe 20 und 23 Ordentliches Ergebnis	-13.309,80	-14.256,00	-12.876,55	1.379,45	433,25
25	+ Außerordentliche Erträge	0,00	0,00	0,00	0,00	0,00
26	- Außerordentliche Aufwendungen	0,00	0,00	0,00	0,00	0,00

Teilergebnisrechnung 2023

54.60.01

Produktbereich: 54 Verkehrsfächen und -anlagen, ÖPNV
 Produktgruppe: 54.60 Parkeinrichtungen
 Produkt: 54.60.01 Kommunale Parkplätze

Ifd. Nr.	Ertrags- und Aufwandsarten	Ergebnis		Ergebnis 2023	Abweichung 2023	Ergebnisveränderung gegenüber 2022
		2022	Ansatz 2023			
		1	2	3	4	5
		In EUR				
27	Saldo 25 Außerordentliches Ergebnis und 26	0,00	0,00	0,00	0,00	0,00
28	Summe Jahresergebnis des Teilhaushalts vor Verrechnung der internen Leistungsbeziehungen	-13.309,80	-14.256,00	-12.876,55	1.379,45	433,25
29	+ Erträge aus internen Leistungsbeziehungen	0,00	0,00	0,00	0,00	0,00
30	- Aufwendungen aus internen Leistungsbeziehungen	237,21	1.300,00	878,21	-421,79	641,00
31	Saldo 29 Saldo der Erträge und Aufwendungen aus internen Leistungsbeziehungen und 30	-237,21	-1.300,00	-878,21	421,79	-641,00
32	Summe Jahresergebnis des Teilhaushalts nach der Verrechnung der internen Leistungsbeziehungen 28 und 31	-13.547,01	-15.556,00	-13.754,76	1.801,24	-207,75

Teilergebnisrechnung 2023

55.10.01

Produktbereich: 55 Natur- und Landschaftspflege
 Produktgruppe: 55.10 Öffentliches Grün, Landschaftsbau (soweit keinem anderen Produkt zuzuordnen)
 Produkt: 55.10.01 Öffentliches Grün, Landschaftsbau

Frd. Nr.	Ertrags- und Aufwandsarten	Ergebnis		Ergebnis 2023	Abweichung 2023	Ergebnisveränderung gegenüber 2022
		2022	2023			
		1	2	in EUR		
				3	4	5
01	+ Steuern und ähnliche Abgaben	0,00	0,00	0,00	0,00	0,00
02	+ Zuwendungen, allgemeine Umlagen und sonstige Transfererträge	156,00	156,00	156,00	0,00	0,00
03	+ Erträge der sozialen Sicherung	0,00	0,00	0,00	0,00	0,00
04	+ Öffentlich-Rechtliche Leistungsentgelte	0,00	0,00	0,00	0,00	0,00
05	+ Privatrechtliche Leistungsentgelte	0,00	0,00	0,00	0,00	0,00
06	+ Kostenerstattungen und Kostenumlagen	0,00	0,00	0,00	0,00	0,00
07	+/- Erhöhung oder Verminderung des Bestands an fertigen und unfertigen Erzeugnissen	0,00	0,00	0,00	0,00	0,00
08	+ Andere aktivierte Eigenleistungen	0,00	0,00	0,00	0,00	0,00
09	+ Sonstige laufende Erträge	0,00	0,00	0,00	0,00	0,00
10	Summe 1 Summe der laufenden Erträge aus Verwaltungstätigkeit bis 9	156,00	156,00	156,00	0,00	0,00
11	- Personalaufwendungen	0,00	0,00	0,00	0,00	0,00
12	- Versorgungsaufwendungen	0,00	0,00	0,00	0,00	0,00
13	- Aufwendungen für Sach- und Dienstleistungen	3.693,95	3.000,00	2.155,79	-844,21	-1.538,16
14	- Abschreibungen gem. § 2 Abs. 1 Nr. 14 GemHVO	1.812,00	1.812,00	1.812,00	0,00	0,00
15	- Abschreibungen gem. § 2 Abs. 1 Nr. 15 GemHVO	0,00	0,00	0,00	0,00	0,00
16	- Zuwendungen, Umlagen und sonstige Transferaufwendungen	0,00	0,00	0,00	0,00	0,00
17	- Aufwendungen der sozialen Sicherung	0,00	0,00	0,00	0,00	0,00
18	- Sonstige laufende Aufwendungen	699,03	700,00	699,03	-0,97	0,00
19	Summe Summe der laufenden Aufwendungen aus Verwaltungstätigkeit 11 bis 18	6.204,98	5.512,00	4.666,82	-845,18	-1.538,16
20	Saldo von Laufendes Ergebnis aus Verwaltungstätigkeit 10 und 19	-6.048,98	-5.356,00	-4.510,82	845,18	1.538,16
21	+ Zinserträge und sonstige Finanzerträge	0,00	0,00	0,00	0,00	0,00
22	- Zinsaufwendungen und sonstige Finanzaufwendungen	0,00	0,00	0,00	0,00	0,00
23	Saldo 21 Finanzergebnis und 22	0,00	0,00	0,00	0,00	0,00
24	Summe Ordentliches Ergebnis 20 und 23	-6.048,98	-5.356,00	-4.510,82	845,18	1.538,16
25	+ Außerordentliche Erträge	0,00	0,00	0,00	0,00	0,00
26	- Außerordentliche Aufwendungen	0,00	0,00	0,00	0,00	0,00

Teilergebnisrechnung 2023

55.10.01

Produktbereich: 55 Natur- und Landschaftspflege
 Produktgruppe: 55.10 Öffentliches Grün, Landschaftsbau (soweit keinem anderen Produkt zuzuordnen)
 Produkt: 55.10.01 Öffentliches Grün, Landschaftsbau

Ifd. Nr.	Ertrags- und Aufwandsarten	Ergebnis		Ergebnis 2023	Abweichung 2023	Ergebnisveränderung gegenüber 2022
		2022	2023			
		1	2	3	4	5
		in EUR				
27	Saldo 25 Außerordentliches Ergebnis und 26	0,00	0,00	0,00	0,00	0,00
28	Summe Jahresergebnis des Teilhaushalts vor Verrechnung der internen Leistungsbeziehungen	-6.048,98	-5.356,00	-4.510,82	845,18	1.538,16
29	+ Erträge aus internen Leistungsbeziehungen	0,00	0,00	0,00	0,00	0,00
30	- Aufwendungen aus internen Leistungsbeziehungen	131.855,04	116.800,00	123.803,78	7.003,78	-8.051,26
31	Saldo 29 und 30 Saldo der Erträge und Aufwendungen aus internen Leistungsbeziehungen	-131.855,04	-116.800,00	-123.803,78	-7.003,78	8.051,26
32	Summe Jahresergebnis des Teilhaushalts nach der Verrechnung der internen Leistungsbeziehungen	-137.904,02	-122.156,00	-128.314,60	-6.158,60	9.589,42

Teilergebnisrechnung 2023

55.30.01

Produktbereich: 55 Natur- und Landschaftspflege
 Produktgruppe: 55.30 Friedhofs- und Bestattungswesen
 Produkt: 55.30.01 Friedhofswesen (Friedhofsanlagen)

Ifd. Nr.	Ertrags- und Aufwandsarten	Ergebnis		Ergebnis 2023	Ab- weichung 2023	Ergebnis- veränderung gegenüber 2022
		2022	Ansatz 2023			
		1	2	in EUR		
				3	4	5
01	+ Steuern und ähnliche Abgaben	0,00	0,00	0,00	0,00	0,00
02	+ Zuwendungen, allgemeine Umlagen und sonstige Transfererträge	1.958,70	1.970,00	1.800,00	-170,00	-158,70
03	+ Erträge der sozialen Sicherung	0,00	0,00	0,00	0,00	0,00
04	+ Öffentlich-Rechtliche Leistungsentgelte	51.606,58	41.243,00	334.861,78	293.618,78	283.255,20
05	+ Privatrechtliche Leistungsentgelte	0,00	0,00	0,00	0,00	0,00
06	+ Kostenersatzungen und Kostenumlagen	6.740,00	4.000,00	5.340,00	1.340,00	-1.400,00
07	+/- Erhöhung oder Verminderung des Bestands an fertigen und unfertigen Erzeugnissen	0,00	0,00	0,00	0,00	0,00
08	+ Andere aktivierte Eigenleistungen	0,00	0,00	0,00	0,00	0,00
09	+ Sonstige laufende Erträge	0,00	0,00	0,00	0,00	0,00
10	Summe 1 Summe der laufenden Erträge aus Verwaltungstätigkeit bis 9	60.305,28	47.213,00	342.001,78	294.788,78	281.696,50
11	- Personalaufwendungen	0,00	0,00	0,00	0,00	0,00
12	- Versorgungsaufwendungen	0,00	0,00	0,00	0,00	0,00
13	- Aufwendungen für Sach- und Dienstleistungen	27.585,60	65.700,00	19.115,77	-46.584,23	-8.469,83
14	- Abschreibungen gem. § 2 Abs. 1 Nr. 14 GemHVO	23.758,79	23.531,00	24.467,00	936,00	708,21
15	- Abschreibungen gem. § 2 Abs. 1 Nr. 15 GemHVO	0,00	0,00	0,00	0,00	0,00
16	- Zuwendungen, Umlagen und sonstige Transferaufwendungen	0,00	0,00	0,00	0,00	0,00
17	- Aufwendungen der sozialen Sicherung	0,00	0,00	0,00	0,00	0,00
18	- Sonstige laufende Aufwendungen	387,50	530,00	397,27	-132,73	9,77
19	Summe 11 bis 18 Summe der laufenden Aufwendungen aus Verwaltungstätigkeit	51.731,89	89.761,00	43.980,04	-45.780,96	-7.751,85
20	Saldo von 10 und 19 Laufendes Ergebnis aus Verwaltungstätigkeit	8.573,39	-42.548,00	298.021,74	340.569,74	289.448,35
21	+ Zinserträge und sonstige Finanzerträge	0,00	0,00	0,00	0,00	0,00
22	- Zinsaufwendungen und sonstige Finanzaufwendungen	0,00	0,00	0,00	0,00	0,00
23	Saldo 21 und 22 Finanzergebnis	0,00	0,00	0,00	0,00	0,00
24	Summe 20 und 23 Ordentliches Ergebnis	8.573,39	-42.548,00	298.021,74	340.569,74	289.448,35
25	+ Außerordentliche Erträge	0,00	0,00	0,00	0,00	0,00
26	- Außerordentliche Aufwendungen	0,00	0,00	0,00	0,00	0,00

Teilergebnisrechnung 2023

55.30.01

Produktbereich: 55 Natur- und Landschaftspflege
 Produktgruppe: 55.30 Friedhofs- und Bestattungswesen
 Produkt: 55.30.01 Friedhofsbesen (Friedhofsanlagen)

Ifd. Nr.	Ertrags- und Aufwandsarten	Ergebnis		Ergebnis 2023	Abweichung 2023	Ergebnisveränderung gegenüber 2022
		2022	Ansatz 2023			
		1	2	In EUR		
				3	4	5
27	Saldo 25 Außerordentliches Ergebnis und 26	0,00	0,00	0,00	0,00	0,00
28	Summe Jahresergebnis des Teilhaushalts vor Verrechnung der internen Leistungenbeziehungen	8.573,39	-42.548,00	298.021,74	340.569,74	289.448,35
29	+ Erträge aus internen Leistungsbeziehungen	0,00	0,00	0,00	0,00	0,00
30	- Aufwendungen aus internen Leistungsbeziehungen	22.293,53	13.000,00	29.283,68	16.283,68	6.990,15
31	Saldo 29 und 30	-22.293,53	-13.000,00	-29.283,68	-16.283,68	-6.990,15
32	Summe Jahresergebnis des Teilhaushalts nach der Verrechnung der internen Leistungenbeziehungen	-13.720,14	-55.548,00	268.738,06	324.286,06	282.458,20

Teilergebnisrechnung 2023

55.50.01

Produktbereich: 55 Natur- und Landschaftspflege
 Produktgruppe: 55.50 Land- und Forstwirtschaft, Weinbau
 Produkt: 55.50.01 Kommunale Forstwirtschaft

Ifd. Nr.	Ertrags- und Aufwandsarten	Ergebnis		Ergebnis 2023	Abweichung 2023	Ergebnisveränderung gegenüber 2022
		2022	Ansatz 2023			
		1	2	in EUR		
		3				
		4				
		5				
01	+ Steuern und ähnliche Abgaben	0,00	0,00	0,00	0,00	0,00
02	+ Zuwendungen, allgemeine Umlagen und sonstige Transfererträge	0,00	0,00	7.558,20	7.558,20	7.558,20
03	+ Erträge der sozialen Sicherung	0,00	0,00	0,00	0,00	0,00
04	+ Öffentlich-Rechtliche Leistungsentgelte	0,00	0,00	0,00	0,00	0,00
05	+ Privatrechtliche Leistungsentgelte	20.040,71	18.950,00	720,00	-18.230,00	-19.320,71
06	+ Kostenersatzungen und Kostenumlagen	0,00	0,00	0,00	0,00	0,00
07	+/- Erhöhung oder Verminderung des Bestands an fertigen und unfertigen Erzeugnissen	180,00	0,00	-145,00	-145,00	-325,00
08	+ Andere aktivierte Eigenleistungen	0,00	0,00	0,00	0,00	0,00
09	+ Sonstige laufende Erträge	0,00	0,00	0,00	0,00	0,00
10	Summe 1 Summe der laufenden Erträge aus Verwaltungstätigkeit bis 9	20.220,71	18.950,00	8.133,20	-10.816,80	-12.087,51
11	- Personalaufwendungen	0,00	0,00	0,00	0,00	0,00
12	- Versorgungsaufwendungen	0,00	0,00	0,00	0,00	0,00
13	- Aufwendungen für Sach- und Dienstleistungen	25.153,17	16.000,00	16.684,18	684,18	-8.468,99
14	- Abschreibungen gem. § 2 Abs. 1 Nr. 14 GemHVO	48,00	48,00	48,00	0,00	0,00
15	- Abschreibungen gem. § 2 Abs. 1 Nr. 15 GemHVO	0,00	0,00	0,00	0,00	0,00
16	- Zuwendungen, Umlagen und sonstige Transferaufwendungen	633,85	800,00	718,44	-81,56	84,59
17	- Aufwendungen der sozialen Sicherung	0,00	0,00	0,00	0,00	0,00
18	- Sonstige laufende Aufwendungen	2.159,73	2.700,00	2.117,48	-582,52	-42,25
19	Summe 11 bis 18 Summe der laufenden Aufwendungen aus Verwaltungstätigkeit	27.994,75	19.548,00	19.568,10	20,10	-8.426,65
20	Saldo von Laufendes Ergebnis aus Verwaltungstätigkeit 10 und 19	-7.774,04	-598,00	-11.434,90	-10.836,90	-3.660,86
21	+ Zinserträge und sonstige Finanzerträge	0,00	0,00	0,00	0,00	0,00
22	- Zinsaufwendungen und sonstige Finanzaufwendungen	0,00	0,00	0,00	0,00	0,00
23	Saldo 21 Finanzergebnis und 22	0,00	0,00	0,00	0,00	0,00
24	Summe 20 und 23 Ordentliches Ergebnis	-7.774,04	-598,00	-11.434,90	-10.836,90	-3.660,86
25	+ Außerordentliche Erträge	0,00	0,00	0,00	0,00	0,00
26	- Außerordentliche Aufwendungen	0,00	0,00	0,00	0,00	0,00

Teilergebnisrechnung 2023

55.50.01

Produktbereich: 55 Natur- und Landschaftspflege
 Produktgruppe: 55.50 Land- und Forstwirtschaft, Weinbau
 Produkt: 55.50.01 Kommunale Forstwirtschaft

Ifd. Nr.	Ertrags- und Aufwandsarten	Ergebnis		Ergebnis 2023	Abweichung 2023	Ergebnisveränderung gegenüber 2022
		2022	Ansatz 2023			
		1	2	in EUR		
				3	4	5
27	Saldo 25 Außerordentliches Ergebnis und 26		0,00	0,00	0,00	0,00
28	Summe Jahresergebnis des Teilhaushalts vor Verrechnung der internen Leistungsbeziehungen	-7.774,04	-598,00	-11.434,90	-10.836,90	-3.660,86
29	+ Erträge aus internen Leistungsbeziehungen	0,00	0,00	0,00	0,00	0,00
30	- Aufwendungen aus internen Leistungsbeziehungen	1.940,04	4.600,00	2.717,03	-1.882,97	776,99
31	Saldo 29 und 30 Saldo der Erträge und Aufwendungen aus internen Leistungsbeziehungen	-1.940,04	-4.600,00	-2.717,03	1.882,97	-776,99
32	Summe Jahresergebnis des Teilhaushalts nach der Verrechnung der internen Leistungsbeziehungen	-9.714,08	-5.198,00	-14.151,93	-8.953,93	-4.437,85

Teilergebnisrechnung 2023

57.30.01

Produktbereich: 57 Wirtschaft und Tourismus
 Produktgruppe: 57.30 Allgemeine Erläuterungen und Unternehmen
 Produkt: 57.30.01 Kommunale allgemeine Einrichtungen und Unternehmen

Ifd. Nr.	Ertrags- und Aufwandsarten	Ergebnis		Ergebnis 2023	Abweichung 2023	Ergebnisveränderung gegenüber 2022
		2022	2023			
		1	2	in EUR		
				3	4	5
01	+ Steuern und ähnliche Abgaben	0,00	0,00	0,00	0,00	0,00
02	+ Zuwendungen, allgemeine Umlagen und sonstige Transfererträge	792,00	792,00	792,00	0,00	0,00
03	+ Erträge der sozialen Sicherung	0,00	0,00	0,00	0,00	0,00
04	+ Öffentlich-Rechtliche Leistungsentgelte	47.635,27	16.800,00	44.804,68	28.004,68	-2.830,59
05	+ Privatrechtliche Leistungsentgelte	65.848,64	59.300,00	55.285,08	-4.014,92	-10.563,56
06	+ Kostenerstattungen und Kostenumlagen	365,92	2.000,00	1.935,50	-64,50	1.569,58
07	+/- Erhöhung oder Verminderung des Bestands an fertigen und unfertigen Erzeugnissen	0,00	0,00	0,00	0,00	0,00
08	+ Andere aktivierte Eigenleistungen	0,00	0,00	0,00	0,00	0,00
09	+ Sonstige laufende Erträge	0,00	0,00	0,00	0,00	0,00
10	Summe 1 Summe der laufenden Erträge aus Verwaltungstätigkeit bis 9	114.641,83	78.892,00	102.817,26	23.925,26	-11.824,57
11	- Personalaufwendungen	9.564,13	9.710,00	10.286,05	576,05	721,92
12	- Versorgungsaufwendungen	0,00	0,00	0,00	0,00	0,00
13	- Aufwendungen für Sach- und Dienstleistungen	83.894,99	111.200,00	149.696,23	38.496,23	65.801,24
14	- Abschreibungen gem. § 2 Abs. 1 Nr. 14 GemHVO	173.838,69	169.179,00	173.789,06	4.610,06	-49,63
15	- Abschreibungen gem. § 2 Abs. 1 Nr. 15 GemHVO	0,00	0,00	0,00	0,00	0,00
16	- Zuwendungen, Umlagen und sonstige Transferaufwendungen	0,00	0,00	0,00	0,00	0,00
17	- Aufwendungen der sozialen Sicherung	0,00	0,00	0,00	0,00	0,00
18	- Sonstige laufende Aufwendungen	45.765,11	28.500,00	43.727,40	15.227,40	-2.037,71
19	Summe Summe der laufenden Aufwendungen aus Verwaltungstätigkeit 11 bis 18	313.062,92	318.589,00	377.498,74	58.909,74	64.435,82
20	Saldo von Laufendes Ergebnis aus Verwaltungstätigkeit 10 und 19	-198.421,09	-239.697,00	-274.681,48	-34.984,48	-76.260,39
21	+ Zinserträge und sonstige Finanzerträge	0,00	0,00	0,00	0,00	0,00
22	- Zinsaufwendungen und sonstige Finanzaufwendungen	0,00	0,00	0,00	0,00	0,00
23	Saldo 21 Finanzergebnis und 22	0,00	0,00	0,00	0,00	0,00
24	Summe Ordentliches Ergebnis 20 und 23	-198.421,09	-239.697,00	-274.681,48	-34.984,48	-76.260,39
25	+ Außerordentliche Erträge	0,00	0,00	0,00	0,00	0,00
26	- Außerordentliche Aufwendungen	0,00	0,00	0,00	0,00	0,00

Teilergebnisrechnung 2023

57.30.01

Produktbereich: 57 Wirtschaft und Tourismus
 Produktgruppe: 57.30 Allgemeine Erläuterungen und Unternehmen
 Produkt: 57.30.01 Kommunale allgemeine Einrichtungen und Unternehmen

Ifd. Nr.	Ertrags- und Aufwandsarten	Ergebnis		Ergebnis 2023	Abweichung 2023	Ergebnis- veränderung gegenüber 2022
		2022	2023			
		1	2	3	4	5
		in EUR				
27	Saldo 25 Außerordentliches Ergebnis und 26	0,00	0,00	0,00	0,00	0,00
28	Summe Jahresergebnis des Teilhaushalts vor Verrechnung der internen Leistungenbeziehungen	-198.421,09	-239.697,00	-274.681,48	-34.984,48	-76.260,39
29	+ Erträge aus internen Leistungsbeziehungen	0,00	0,00	0,00	0,00	0,00
30	- Aufwendungen aus internen Leistungsbeziehungen	76.978,98	80.400,00	82.499,24	2.099,24	5.520,26
31	Saldo 29 und 30 Saldo der Erträge und Aufwendungen aus internen Leistungsbeziehungen	-76.978,98	-80.400,00	-82.499,24	-2.099,24	-5.520,26
32	Summe Jahresergebnis des Teilhaushalts nach der Verrechnung der internen Leistungenbeziehungen	-275.400,07	-320.097,00	-357.180,72	-37.083,72	-81.780,65

Teilergebnisrechnung 2023

61.10.01

Produktbereich: 61 Allgemeine Finanzwirtschaft
Produktgruppe: 61.10 Steuern, allgemeine Zuweisungen, allgemeine Umlagen
Produkt: 61.10.01 Steuern, allgemeine Zuweisungen, allgemeine Umlagen

Frd. Nr.	Ertrags- und Aufwandsarten	Ergebnis		Ergebnis 2023	Ab- weichung 2023	Ergebnis- veränderung gegenüber 2022
		2022	Ansatz 2023			
		1	2	in EUR		
		1				
01	+ Steuern und ähnliche Abgaben	6.858.612,04	6.388.550,00	7.137.027,61	748.477,61	278.415,57
02	+ Zuwendungen, allgemeine Umlagen und sonstige Transfererträge	0,00	0,00	105.402,00	105.402,00	105.402,00
03	+ Erträge der sozialen Sicherung	0,00	0,00	0,00	0,00	0,00
04	+ Öffentlich-Rechtliche Leistungsentgelte	0,00	0,00	0,00	0,00	0,00
05	+ Privatrechtliche Leistungsentgelte	0,00	0,00	0,00	0,00	0,00
06	+ Kostenerstattungen und Kostenumlagen	0,00	0,00	0,00	0,00	0,00
07	+/- Erhöhung oder Verminderung des Bestands an fertigen und unfertigen Erzeugnissen	0,00	0,00	0,00	0,00	0,00
08	+ Andere aktivierte Eigenleistungen	0,00	0,00	0,00	0,00	0,00
09	+ Sonstige laufende Erträge	0,00	0,00	0,00	0,00	0,00
10	Summe 1 Summe der laufenden Erträge aus Verwaltungstätigkeit bis 9	6.858.612,04	6.388.550,00	7.242.429,61	853.879,61	383.817,57
11	- Personalaufwendungen	0,00	0,00	0,00	0,00	0,00
12	- Versorgungsaufwendungen	0,00	0,00	0,00	0,00	0,00
13	- Aufwendungen für Sach- und Dienstleistungen	0,00	0,00	0,00	0,00	0,00
14	- Abschreibungen gem. § 2 Abs. 1 Nr. 14 GemHVO	0,00	0,00	0,00	0,00	0,00
15	- Abschreibungen gem. § 2 Abs. 1 Nr. 15 GemHVO	0,00	0,00	0,00	0,00	0,00
16	- Zuwendungen, Umlagen und sonstige Transferaufwendungen	16.063.965,88	5.213.600,00	4.979.162,47	-234.437,53	-11.084.803,41
17	- Aufwendungen der sozialen Sicherung	0,00	0,00	0,00	0,00	0,00
18	- Sonstige laufende Aufwendungen	0,00	0,00	0,00	0,00	0,00
19	Summe Summe der laufenden Aufwendungen aus Verwaltungstätigkeit 11 bis 18	16.063.965,88	5.213.600,00	4.979.162,47	-234.437,53	-11.084.803,41
20	Saldo von Laufendes Ergebnis aus Verwaltungstätigkeit 10 und 19	-9.205.353,84	1.174.950,00	2.263.267,14	1.088.317,14	11.468.620,98
21	+ Zinserträge und sonstige Finanzerträge	0,00	0,00	122.298,33	122.298,33	122.298,33
22	- Zinsaufwendungen und sonstige Finanzaufwendungen	0,00	0,00	0,00	0,00	0,00
23	Saldo 21 Finanzergebnis und 22	0,00	0,00	122.298,33	122.298,33	122.298,33
24	Summe Ordentliches Ergebnis 20 und 23	-9.205.353,84	1.174.950,00	2.385.565,47	1.210.615,47	11.590.919,31
25	+ Außerordentliche Erträge	0,00	0,00	0,00	0,00	0,00
26	- Außerordentliche Aufwendungen	0,00	0,00	0,00	0,00	0,00

Teilergebnisrechnung 2023

61.10.01

Produktbereich: 61 Allgemeine Finanzwirtschaft
 Produktgruppe: 61.10 Steuern, allgemeine Zuweisungen, allgemeine Umlagen
 Produkt: 61.10.01 Steuern, allgemeine Zuweisungen, allgemeine Umlagen

Ifd. Nr.	Ertrags- und Aufwandsarten	Ergebnis		Ergebnis 2023	Abweichung 2023	Ergebnisveränderung gegenüber 2022
		2022	Ansatz 2023			
		1	2	In EUR		
				3	4	5
27	Saldo 25 Außerordentliches Ergebnis und 26	0,00	0,00	0,00	0,00	0,00
28	Summe Jahresergebnis des Teilhaushalts vor Verrechnung der internen Leistungsbeziehungen	-9.205.353,84	1.174.950,00	2.385.565,47	1.210.615,47	11.590.919,31
29	+ Erträge aus internen Leistungsbeziehungen	0,00	0,00	0,00	0,00	0,00
30	- Aufwendungen aus internen Leistungsbeziehungen	0,00	0,00	0,00	0,00	0,00
31	Saldo 29 Saldo der Erträge und Aufwendungen aus internen Leistungsbeziehungen und 30	0,00	0,00	0,00	0,00	0,00
32	Summe Jahresergebnis des Teilhaushalts nach der Verrechnung der internen Leistungsbeziehungen	-9.205.353,84	1.174.950,00	2.385.565,47	1.210.615,47	11.590.919,31

Teilergebnisrechnung 2023

61.20.01

Produktbereich: 61 Allgemeine Finanzwirtschaft
 Produktgruppe: 61.20 Sonstige allgemeine Finanzwirtschaft
 Produkt: 61.20.01 Sonstige allgemeine Finanzwirtschaft

Ifd. Nr.	Ertrags- und Aufwandsarten	Ergebnis		in EUR		
		2022	Ansatz 2023	2023	Abweichung 2023	Ergebnisveränderung gegenüber 2022
		1	2	3	4	5
01	+ Steuern und ähnliche Abgaben	0,00	0,00	0,00	0,00	0,00
02	+ Zuwendungen, allgemeine Umlagen und sonstige Transfererträge	0,00	0,00	73.098,74	73.098,74	73.098,74
03	+ Erträge der sozialen Sicherung	0,00	0,00	0,00	0,00	0,00
04	+ Öffentlich-Rechtliche Leistungsentgelte	0,00	0,00	0,00	0,00	0,00
05	+ Privatrechtliche Leistungsentgelte	0,00	0,00	0,00	0,00	0,00
06	+ Kostenerstattungen und Kostenumlagen	0,00	0,00	0,00	0,00	0,00
07	+/- Erhöhung oder Verminderung des Bestands an fertigen und unfertigen Erzeugnissen	0,00	0,00	0,00	0,00	0,00
08	+ Andere aktivierte Eigenleistungen	0,00	0,00	0,00	0,00	0,00
09	+ Sonstige laufende Erträge	12.445.538,80	800,00	39.817,33	39.017,33	-12.405.721,47
10	Summe 1 Summe der laufenden Erträge aus Verwaltungstätigkeit bis 9	12.445.538,80	800,00	112.916,07	112.116,07	-12.332.622,73
11	- Personalaufwendungen	0,00	0,00	0,00	0,00	0,00
12	- Versorgungsaufwendungen	0,00	0,00	0,00	0,00	0,00
13	- Aufwendungen für Sach- und Dienstleistungen	0,00	0,00	0,00	0,00	0,00
14	- Abschreibungen gem. § 2 Abs. 1 Nr. 14 GemHVO	0,00	0,00	0,00	0,00	0,00
15	- Abschreibungen gem. § 2 Abs. 1 Nr. 15 GemHVO	0,00	0,00	0,00	0,00	0,00
16	- Zuwendungen, Umlagen und sonstige Transferaufwendungen	0,00	0,00	0,00	0,00	0,00
17	- Aufwendungen der sozialen Sicherung	0,00	0,00	0,00	0,00	0,00
18	- Sonstige laufende Aufwendungen	6.663,75	0,00	8.220,15	8.220,15	1.556,40
19	Summe Summe der laufenden Aufwendungen aus Verwaltungstätigkeit 11 bis 18	6.663,75	0,00	8.220,15	8.220,15	1.556,40
20	Saldo von Laufendes Ergebnis aus Verwaltungstätigkeit 10 und 19	12.438.875,05	800,00	104.695,92	103.895,92	-12.334.179,13
21	+ Zinserträge und sonstige Finanzerträge	5.326,00	15.000,00	11.945,00	-3.055,00	6.619,00
22	- Zinsaufwendungen und sonstige Finanzaufwendungen	31.384,23	25.200,00	3.713,00	-21.487,00	-27.671,23
23	Saldo 21 Finanzergebnis und 22	-26.058,23	-10.200,00	8.232,00	18.432,00	34.290,23
24	Summe Ordentliches Ergebnis 20 und 23	12.412.816,82	-9.400,00	112.927,92	122.327,92	-12.299.888,90
25	+ Außerordentliche Erträge	0,00	0,00	0,00	0,00	0,00
26	- Außerordentliche Aufwendungen	0,00	0,00	0,00	0,00	0,00

Teilergebnisrechnung 2023

61.20.01

Produktbereich: 61 Allgemeine Finanzwirtschaft
 Produktgruppe: 61.20 Sonstige allgemeine Finanzwirtschaft
 Produkt: 61.20.01 Sonstige allgemeine Finanzwirtschaft

Ifd. Nr.	Ertrags- und Aufwandsarten	Ergebnis		Ergebnis 2023	Ab- weichung 2023	Ergebnis- veränderung gegenüber 2022
		2022	Ansatz 2023			
		1	2	In EUR		
				3	4	5
27	Saldo 25 Außerordentliches Ergebnis und 26	0,00	0,00	0,00	0,00	0,00
28	Summe Jahresergebnis des Teilhaushalts vor Verrechnung der internen 24 und 27 Leistungsbeziehungen	12.412.816,82	-9.400,00	112.927,92	122.327,92	-12.299.888,90
29	+ Erträge aus internen Leistungsbeziehungen	0,00	0,00	0,00	0,00	0,00
30	- Aufwendungen aus internen Leistungsbeziehungen	0,00	0,00	0,00	0,00	0,00
31	Saldo 29 Saldo der Erträge und Aufwendungen aus internen Leistungsbeziehungen und 30	0,00	0,00	0,00	0,00	0,00
32	Summe Jahresergebnis des Teilhaushalts nach der Verrechnung der internen 28 und 31 Leistungsbeziehungen	12.412.816,82	-9.400,00	112.927,92	122.327,92	-12.299.888,90

Teilfinanzrechnung 2023

11.10.01

Teil A

Produktbereich: 11 Innere Verwaltung
Produktgruppe: 11.10 Verwaltungssteuerung
Produkt: 11.10.01 Verwaltungssteuerung

Ifd. Nr.	Einzahlungs- und Auszahlungsarten	Ergebnis		Ergebnis 2023	Abweichung 2023	Ergebnisveränderung gegenüber 2022
		2022	2023			
In EUR						
		1	2	3	4	5
F1	+ Steuern und ähnliche Abgaben	0,00	0,00	0,00	0,00	0,00
F2	+ Zuwendungen, allgemeine Umlagen und sonstige Transfereinzahlungen	0,00	0,00	0,00	0,00	0,00
F3	+ Einzahlungen der sozialen Sicherung	0,00	0,00	0,00	0,00	0,00
F4	+ Öffentlich-rechtliche Leistungsentgelte	0,00	0,00	0,00	0,00	0,00
F5	+ Privatrechtliche Leistungsentgelte	0,00	0,00	0,00	0,00	0,00
F6	+ Kostenersatzungen und Kostenumlagen	1.045,71	0,00	580,00	580,00	-465,71
64242000	von Land	1.045,71	0,00	0,00	0,00	-1.045,71
64290000	von Sonstigen	0,00	0,00	580,00	580,00	580,00
F7	+ Sonstige laufende Einzahlungen	0,00	0,00	0,00	0,00	0,00
F8	Summe der laufenden Einzahlungen aus Verwaltungstätigkeit	1.045,71	0,00	580,00	580,00	-465,71
F9	- Personal- und Versorgungsauszahlungen	50.736,84	57.500,00	54.185,02	-3.314,98	3.448,18
70110000	Bürgermeister	37.836,00	39.100,00	40.128,00	1.028,00	2.292,00
70120000	Beigeordnete	5.250,00	7.000,00	5.825,16	-1.174,84	575,16
70140000	Rats- und Ausschussmitglieder	3.595,56	7.000,00	3.711,36	-3.288,64	115,80
70420000	Arbeitnehmer	3.992,99	4.300,00	4.520,50	220,50	527,51
70490000	Sonstige	62,29	100,00	0,00	-100,00	-62,29
F10	- Auszahlungen für Sach- und Dienstleistungen	7.031,89	10.000,00	6.860,02	-3.139,98	-171,87
72313000	Gebäude einschließlich der Bestandteile, die dem Gebäude zuzurechnen sind	204,08	1.000,00	2.669,34	1.669,34	2.465,26
72323000	Gebäude einschließlich der Bestandteile, die dem Gebäude zuzurechnen sind	4.581,33	2.000,00	4.190,68	2.190,68	-390,65
72370000	Unterhaltung der Betriebs- und Geschäftsausstattung	251,89	1.000,00	0,00	-1.000,00	-251,89
72380000	Geringwertige Geräte, Ausstattungs-, Ausstattungs- und sonstige Gebrauchsgegenstände	1.994,59	5.000,00	0,00	-5.000,00	-1.994,59
72920000	Sonstige Auszahlungen für Dienstleistungen	0,00	1.000,00	0,00	-1.000,00	0,00
F11	nicht besetzt	0,00	0,00	0,00	0,00	0,00
F12	- Zuwendungen, Umlagen und sonstige Transferauszahlungen	0,00	0,00	0,00	0,00	0,00
F13	- Auszahlungen der sozialen Sicherung	0,00	0,00	0,00	0,00	0,00
F14	- Sonstige laufende Auszahlungen	0,00	0,00	0,00	0,00	0,00
76120000	Auszahlungen für Aus- und Fortbildung, Umschulung	39.093,82	59.225,00	105.953,64	46.728,64	66.859,82
76131000	Fahrtkostenersatzung	312,08	1.700,00	48,38	-1.651,62	-263,70
76140000	Auszahlungen für allgemeine Betreuung der Bediensteten	1.403,87	1.500,00	1.380,77	-119,23	-23,10
		0,00	300,00	20,00	-280,00	20,00

Teilfinanzrechnung 2023

11.10.01

Teil A

Produktbereich: 11 Innere Verwaltung
Produktgruppe: 11.10 Verwaltungssteuerung
Produkt: 11.10.01 Verwaltungssteuerung

Ifd. Nr.	Einzahlungs- und Auszahlungsarten	Ergebnis		Ergebnis 2023	Ab- weichung 2023	Ergebnis- veränderung gegenüber 2022
		2022	2023			
in EUR						
		1	2	3	4	5
76190000	Sonstige Personalnebenauszahlungen	1.680,00	1.500,00	1.680,00	180,00	0,00
76243000	Unterhaltung Software, Updates	50,06	500,00	155,43	-344,57	105,37
76244000	Unterhaltung Hardware	0,00	2.000,00	106,03	-1.893,97	106,03
76249000	Sonstige	1.993,25	5.000,00	0,00	-5.000,00	-1.993,25
76253000	Gerichts-, Anwalts-, Notar-, Gerichtsvollzieherkosten usw.	1.612,45	10.000,00	69.411,59	59.411,59	67.799,14
76310000	Büromaterial	423,85	2.000,00	532,67	-1.467,33	108,82
76321000	Bücher	0,00	200,00	0,00	-200,00	0,00
76322000	Zeitschriften	277,82	300,00	299,42	-0,58	21,60
76331000	Porto	5.763,00	2.500,00	11,78	-2.488,22	-5.751,22
76341000	Fernmeldegebühren	1.437,42	1.700,00	1.422,03	-277,97	-15,39
76346000	Rundfunk- und Fernsehgebühren	73,44	75,00	73,44	-1,56	0,00
76351000	Annoncen	148,75	150,00	0,00	-150,00	-148,75
76413000	Hafpflichtversicherungen	8.034,56	8.500,00	8.379,59	-120,41	345,03
76414000	Unfallversicherungen	10.190,52	9.400,00	11.374,51	1.974,51	1.183,99
76420000	Beiträge zu Wirtschaftsverbänden, Berufsvertretungen und Vereinen	2.116,10	5.200,00	8.224,67	3.024,67	6.108,57
76920000	Verfüugungsmittel	70,00	1.500,00	0,00	-1.500,00	-70,00
76930000	Repräsentationen	2.870,15	3.200,00	2.833,33	-366,67	-36,82
76990000	Sonstige	636,50	2.000,00	0,00	-2.000,00	-636,50
F15	Summe der laufenden Auszahlungen aus Verwaltungstätigkeit	96.862,55	126.725,00	166.998,68	40.273,68	70.136,13
F16	Saldo der laufenden Ein- und Auszahlungen aus Verwaltungstätigkeit	-95.816,84	-126.725,00	-166.418,68	-39.693,68	-70.601,84
F17	+ Zinseinzahlungen und sonstige Finanzeinzahlungen	0,00	0,00	0,00	0,00	0,00
F18	- Zinsauszahlungen und sonstige Finanzauszahlungen	0,00	0,00	0,00	0,00	0,00
F19	Saldo der Zins- und sonstigen Finanz- und -auszahlungen	0,00	0,00	0,00	0,00	0,00
F20	Saldo der ordentlichen Ein- und Auszahlungen	-95.816,84	-126.725,00	-166.418,68	-39.693,68	-70.601,84
F21	Saldo der außerordentlichen Ein- und Auszahlungen	0,00	0,00	0,00	0,00	0,00
F22	Saldo der Ein- und Auszahlungen aus internen Leistungsbeziehungen	-7.753,43	-5.400,00	-7.410,09	-2.010,09	343,34
79800000	Auszahlungen aus internen Leistungsbeziehungen	-7.753,43	-5.400,00	-7.410,09	-2.010,09	343,34
F23	Saldo der ordentlichen und außerordentlichen Ein- und Auszahlungen	-103.570,27	-132.125,00	-173.828,77	-41.703,77	-70.258,50
F24	+ Einzahlungen aus Investitionszuwendungen	0,00	0,00	0,00	0,00	0,00
F25	+ Einzahlungen aus Beiträgen und ähnlichen Entgelten	0,00	0,00	0,00	0,00	0,00

Teilfinanzrechnung 2023

11.10.01

Teil A

Produktbereich: 11 Innere Verwaltung
Produktgruppe: 11.10 Verwaltungssteuerung
Produkt: 11.10.01 Verwaltungssteuerung

Ifd. Nr.	Einzahlungs- und Auszahlungsarten	Ergebnis		Ergebnis 2023	Abweichung 2023	Ergebnis- veränderung gegenüber 2022
		2022	2023			
In EUR						
		1	2	3	4	5
F26	+ Sonstige Investitionseinzahlungen	0,00	0,00	0,00	0,00	0,00
F27	Summe der Einzahlungen aus Investitionstätigkeit	0,00	0,00	0,00	0,00	0,00
F28	- Auszahlungen für immaterielle Vermögensgegenstände	0,00	0,00	0,00	0,00	0,00
F29	- Auszahlungen für Sachanlagen	1.277,70	18.000,00	2.975,00	-15.025,00	1.697,30
78571000	Auszahlungen für bewegliche Sachen des Anlagevermögens oberhalb der Wertgrenze i.H.v. 1.000,00 Euro	1.277,70	18.000,00	2.975,00	-15.025,00	1.697,30
F30	- Auszahlungen für Finanzanlagen	0,00	0,00	0,00	0,00	0,00
F31	- Sonstige Investitionsauszahlungen	0,00	0,00	0,00	0,00	0,00
F32	Summe der Auszahlungen aus Investitionstätigkeit	1.277,70	18.000,00	2.975,00	-15.025,00	1.697,30
F33	Saldo der Ein- und Auszahlungen aus Investitionstätigkeit	-1.277,70	-18.000,00	-2.975,00	15.025,00	-1.697,30
F34	Finanzmittelüberschuss / Finanzmittelfehlbetrag	-104.847,97	-150.125,00	-176.803,77	-26.678,77	-71.955,80
F35	+ Aufnahme von Investitionskrediten	0,00	0,00	0,00	0,00	0,00
F36	- Tilgung von Investitionskrediten	0,00	0,00	0,00	0,00	0,00
F37	Saldo der Ein- und Auszahlungen aus Investitionskrediten	0,00	0,00	0,00	0,00	0,00
F38	Veränderung der Forderungen gegenüber der Verbandsgemeinde im Rahmen der Einheitskasse	0,00	0,00	0,00	0,00	0,00
F39	Veränderung der Verbindlichkeiten gegenüber der Verbandsgemeinde im Rahmen der Einheitskasse	0,00	0,00	0,00	0,00	0,00
F40	Saldo der Ein- und Auszahlungen aus Finanzierungstätigkeit	0,00	0,00	0,00	0,00	0,00
F41	Saldo der durchlaufenden Gelder	0,00	0,00	0,00	0,00	0,00
F42	Verwendung Finanzmittelüberschuss/Deckung Finanzmittelfehlbetrag	0,00	0,00	0,00	0,00	0,00
F43	Veränderung der liquiden Mittel (einschl. durchlaufender Gelder) nachrichtlich:	0,00	0,00	0,00	0,00	0,00
F44	Ausgleich Finanzhaushalt	-103.570,27	-132.125,00	-173.828,77	-41.703,77	-70.258,50
	Mindest-Rückführungsbetrag gemäß Tilgungsplan	0,00	0,00	0,00	0,00	0,00

Teilfinanzrechnung 2023

11.20.01

Teil A

Produktbereich: 11 Innere Verwaltung
Produktgruppe: 11.20 Personal
Produkt: 11.20.01 Personal

Ifd. Nr.	Einzahlungs- und Auszahlungsarten	Ergebnis		Ergebnis 2023	Abweichung 2023	Ergebnisveränderung gegenüber 2022
		2022	2023			
		1	2	3	4	5
in EUR						
F1	+ Steuern und ähnliche Abgaben	0,00	0,00	0,00	0,00	0,00
F2	+ Zuwendungen, allgemeine Umlagen und sonstige Transfereinzahlungen	0,00	0,00	0,00	0,00	0,00
F3	+ Einzahlungen der sozialen Sicherung	0,00	0,00	0,00	0,00	0,00
F4	+ Öffentlich-rechtliche Leistungsentgelte	0,00	0,00	0,00	0,00	0,00
F5	+ Privatrechtliche Leistungsentgelte	0,00	0,00	0,00	0,00	0,00
F6	+ Kostenerstattungen und Kostenumlagen	0,00	0,00	0,00	0,00	0,00
F7	+ Sonstige laufende Einzahlungen	0,00	0,00	0,00	0,00	0,00
F8	Summe der laufenden Einzahlungen aus Verwaltungstätigkeit	0,00	0,00	0,00	0,00	0,00
F9	- Personal- und Versorgungsauszahlungen	30.281,70	45.300,00	30.496,13	-14.803,87	214,43
70221000	Vergütungen	23.566,41	35.150,00	23.993,82	-11.156,18	427,41
70320000	Arbeitnehmer	1.726,24	2.650,00	1.725,95	-924,05	-0,29
70420000	Arbeitnehmer	4.989,05	7.400,00	4.776,36	-2.623,64	-212,69
70520000	Arbeitnehmer	0,00	100,00	0,00	-100,00	0,00
F10	- Auszahlungen für Sach- und Dienstleistungen	0,00	0,00	0,00	0,00	0,00
F11	nicht besetzt	0,00	0,00	0,00	0,00	0,00
F12	- Zuwendungen, Umlagen und sonstige Transferauszahlungen	0,00	0,00	0,00	0,00	0,00
F13	- Auszahlungen der sozialen Sicherung	0,00	0,00	0,00	0,00	0,00
F14	- Sonstige laufende Auszahlungen	0,00	0,00	0,00	0,00	0,00
F15	Summe der laufenden Auszahlungen aus Verwaltungstätigkeit	30.281,70	45.300,00	30.496,13	-14.803,87	214,43
F16	Saldo der laufenden Ein- und Auszahlungen aus Verwaltungstätigkeit	-30.281,70	-45.300,00	-30.496,13	14.803,87	-214,43
F17	+ Zinseinzahlungen und sonstige Finanzeinzahlungen	0,00	0,00	0,00	0,00	0,00
F18	- Zinsauszahlungen und sonstige Finanzauszahlungen	0,00	0,00	0,00	0,00	0,00
F19	Saldo der Zins- und sonstigen Finanzer- und -auszahlungen	0,00	0,00	0,00	0,00	0,00
F20	Saldo der ordentlichen Ein- und Auszahlungen	-30.281,70	-45.300,00	-30.496,13	14.803,87	-214,43
F21	Saldo der außerordentlichen Ein- und Auszahlungen	0,00	0,00	0,00	0,00	0,00
F22	Saldo der Ein- und Auszahlungen aus internen Leistungsbeziehungen	0,00	0,00	0,00	0,00	0,00
F23	Saldo der ordentlichen und außerordentlichen Ein- und Auszahlungen	-30.281,70	-45.300,00	-30.496,13	14.803,87	-214,43
F24	+ Einzahlungen aus Investitionszuwendungen	0,00	0,00	0,00	0,00	0,00
F25	+ Einzahlungen aus Beiträgen und ähnlichen Entgelten	0,00	0,00	0,00	0,00	0,00
F26	+ Sonstige Investitionseinzahlungen	0,00	0,00	0,00	0,00	0,00

Teilfinanzrechnung 2023

11.20.01

Teil A

Produktbereich: 11 Innere Verwaltung
 Produktgruppe: 11.20 Personal
 Produkt: 11.20.01 Personal

Itd. Nr.	Einzahlungs- und Auszahlungsarten	Ergebnis		Ergebnis 2023	Ab- weichung 2023	Ergebnis- veränderung gegenüber 2022
		2022	2023			
In EUR						
		1	2	3	4	5
F27	Summe der Einzahlungen aus Investitionstätigkeit	0,00	0,00	0,00	0,00	0,00
F28	- Auszahlungen für immaterielle Vermögensgegenstände	0,00	0,00	0,00	0,00	0,00
F29	- Auszahlungen für Sachanlagen	0,00	0,00	0,00	0,00	0,00
F30	- Auszahlungen für Finanzanlagen	0,00	0,00	0,00	0,00	0,00
F31	- Sonstige Investitionsauszahlungen	0,00	0,00	0,00	0,00	0,00
F32	Summe der Auszahlungen aus Investitionstätigkeit	0,00	0,00	0,00	0,00	0,00
F33	Saldo der Ein- und Auszahlungen aus Investitionstätigkeit	0,00	0,00	0,00	0,00	0,00
F34	Finanzmittelüberschuss / Finanzmittelfehlertrag	-30.281,70	-45.300,00	-30.496,13	14.803,87	-214,43
F35	+ Aufnahme von Investitionskrediten	0,00	0,00	0,00	0,00	0,00
F36	- Tilgung von Investitionskrediten	0,00	0,00	0,00	0,00	0,00
F37	Saldo der Ein- und Auszahlungen aus Investitionskrediten	0,00	0,00	0,00	0,00	0,00
F38	Veränderung der Forderungen gegenüber der Verbandsgemeinde im Rahmen der Einheitskasse	0,00	0,00	0,00	0,00	0,00
F39	Veränderung der Verbindlichkeiten gegenüber der Verbandsgemeinde im Rahmen der Einheitskasse	0,00	0,00	0,00	0,00	0,00
F40	Saldo der Ein- und Auszahlungen aus Finanzierungstätigkeit	0,00	0,00	0,00	0,00	0,00
F41	Saldo der durchlaufenden Gelder	0,00	0,00	0,00	0,00	0,00
F42	Verwendung Finanzmittelüberschuss/Deckung Finanzmittelfehlertrag	0,00	0,00	0,00	0,00	0,00
F43	Veränderung der liquiden Mittel (einschl. durchlaufender Gelder) nachrichtlich:	0,00	0,00	0,00	0,00	0,00
F44	Ausgleich Finanzhaushalt Mindest-Rückführungsbetrag gemäß Tilgungsplan	-30.281,70 0,00	-45.300,00 0,00	-30.496,13 0,00	14.803,87 0,00	-214,43 0,00

Teilfinanzrechnung 2023

11.40.01

Teil A

Produktbereich: 11 Innere Verwaltung
 Produktgruppe: 11.40 Zentrale Dienste
 Produkt: 11.40.01 Liegenschaften

Ifd. Nr.	Einzahlungs- und Auszahlungsarten	Ergebnis		Ergebnis 2023	Abweichung 2023	Ergebnisveränderung gegenüber 2022
		2022	2023			
		1	2	in EUR		
		3				
		4				
		5				
F1	+ Steuern und ähnliche Abgaben	69.142,55	0,00	75.552,45	75.552,45	6.409,90
60490000	Sonstige	69.142,55	0,00	75.552,45	75.552,45	6.409,90
F2	+ Zuwendungen, allgemeine Umlagen und sonstige Transfereinzahlungen	0,00	0,00	16.608,87	16.608,87	16.608,87
61441000	von Bund	0,00	0,00	16.608,87	16.608,87	16.608,87
F3	+ Einzahlungen der sozialen Sicherung	0,00	0,00	0,00	0,00	0,00
F4	+ Öffentlich-rechtliche Leistungsentgelte	0,00	0,00	0,00	0,00	0,00
F5	+ Privatrechtliche Leistungsentgelte	532.856,07	536.250,00	534.604,82	-1.645,18	1.748,75
64110000	Einzahlungen aus Verkäufen von Vorräten	29.000,00	40.000,00	0,00	-40.000,00	-29.000,00
64120000	Mieten und Pachten	500.011,07	496.250,00	534.604,82	38.354,82	34.593,75
64190000	Sonstige	3.845,00	0,00	0,00	0,00	-3.845,00
F6	+ Kostenerstattungen und Kostenumlagen	4.434,86	4.600,00	4.510,78	-89,22	75,92
64251000	von privaten Unternehmen	4.434,86	4.600,00	4.510,78	-89,22	75,92
F7	+ Sonstige laufende Einzahlungen	12.056,75	0,00	5.546,32	5.546,32	-6.510,43
66112000	Einzahlungen aus der Veräußerung von Grundstücken und Gebäuden	5.000,00	0,00	5.000,00	5.000,00	0,00
66270000	Versicherungsersatzungen	6.770,10	0,00	0,00	0,00	-6.770,10
66400000	Einzahlungen aus Erstattung der Umsatzsteuer	286,65	0,00	546,32	546,32	259,67
F8	Summe der laufenden Einzahlungen aus Verwaltungstätigkeit	618.490,23	540.850,00	636.823,24	95.973,24	18.333,01
F9	- Personal- und Versorgungsauszahlungen	0,00	0,00	0,00	0,00	0,00
F10	- Auszahlungen für Sach- und Dienstleistungen	313.805,13	435.000,00	481.762,14	46.762,14	167.957,01
72311000	Grundstücke	5.336,49	27.000,00	5.244,93	-21.755,07	-91,56
72313000	Gebäude einschließlich der Bestandteile, die dem Gebäude zuzurechnen sind	94.420,52	133.400,00	105.820,70	-27.579,30	11.400,18
72321000	Grundstücke	15.080,47	10.000,00	4.198,83	-5.801,17	-10.881,64
72323000	Gebäude einschließlich der Bestandteile, die dem Gebäude zuzurechnen sind	198.795,67	259.000,00	365.705,73	106.705,73	166.910,06
72380000	Geringwertige Geräte, Ausstattungs-, Ausrüstungs- und sonstige Gebrauchsgegenstände	171,98	1.000,00	791,95	-208,05	619,97
72920000	Sonstige Auszahlungen für Dienstleistungen	0,00	4.600,00	0,00	-4.600,00	0,00
F11	nicht besetzt	0,00	0,00	0,00	0,00	0,00
F12	- Zuwendungen, Umlagen und sonstige Transferauszahlungen	5.000,00	2.500,00	2.500,00	0,00	-2.500,00
74147000	an rechtsfähige Stiftungen	5.000,00	2.500,00	2.500,00	0,00	-2.500,00
F13	- Auszahlungen der sozialen Sicherung	0,00	0,00	0,00	0,00	0,00

Teilfinanzrechnung 2023

11.40.01

Teil A

Produktbereich: 11 Innere Verwaltung
Produktgruppe: 11.40 Zentrale Dienste
Produkt: 11.40.01 Liegenschaften

Ifd. Nr.	Einzahlungs- und Auszahlungsarten	Ergebnis		Ergebnis 2023	Abweichung 2023	Ergebnis- veränderung gegenüber 2022
		2022	2023			
In EUR						
		1	2	3	4	5
F14	- Sonstige laufende Auszahlungen	145.993,06	78.100,00	152.719,93	74.619,93	6.726,87
76253000	Gerichts-, Anwalts-, Notar-, Gerichtsvollzieherkosten usw.	465,64	800,00	510,71	-289,29	45,07
76411000	Gebäudeversicherungen	73.992,59	77.300,00	87.113,64	9.813,64	13.121,05
76500000	Auszahlungen für Umsatzsteuerüberhang	71.534,83	0,00	65.095,58	65.095,58	-6.439,25
F15	Summe der laufenden Auszahlungen aus Verwaltungstätigkeit	464.798,19	515.600,00	636.982,07	121.382,07	172.183,88
F16	Saldo der laufenden Ein- und Auszahlungen aus Verwaltungstätigkeit	153.692,04	25.250,00	-158,83	-25.408,83	-153.850,87
F17	+ Zinseinzahlungen und sonstige Finanzeinzahlungen	0,00	0,00	0,00	0,00	0,00
F18	- Zinssauszahlungen und sonstige Finanzauszahlungen	0,00	0,00	0,00	0,00	0,00
F19	Saldo der Zins- und sonstigen Finanz- und -auszahlungen	0,00	0,00	0,00	0,00	0,00
F20	Saldo der ordentlichen Ein- und Auszahlungen	153.692,04	25.250,00	-158,83	-25.408,83	-153.850,87
F21	Saldo der außerordentlichen Ein- und Auszahlungen	0,00	0,00	0,00	0,00	0,00
F22	Saldo der Ein- und Auszahlungen aus internen Leistungsbeziehungen	-68.901,49	-45.017,00	-35.486,20	9.530,80	33.415,29
79800000	Auszahlungen aus internen Leistungsbeziehungen	-68.901,49	-45.017,00	-35.486,20	9.530,80	33.415,29
F23	Saldo der ordentlichen und außerordentlichen Ein- und Auszahlungen	84.790,55	-19.767,00	-35.645,03	-15.878,03	-120.435,58
F24	+ Einzahlungen aus Investitionszuwendungen	0,00	0,00	0,00	0,00	0,00
F25	+ Einzahlungen aus Beiträgen und ähnlichen Entgelten	0,00	0,00	0,00	0,00	0,00
F26	+ Sonstige Investitionseinzahlungen	2.823,48	0,00	3.345,21	3.345,21	521,73
68510000	Einz. für unbebaute Grundstücke und grundstücksgleiche Rechte	2.823,48	0,00	3.345,21	3.345,21	521,73
F27	Summe der Einzahlungen aus Investitionstätigkeit	2.823,48	0,00	3.345,21	3.345,21	521,73
F28	- Auszahlungen für immaterielle Vermögensgegenstände	0,00	0,00	0,00	0,00	0,00
F29	- Auszahlungen für Sachanlagen	1.261,23	1.500.000,00	163.894,26	-1.336.105,74	162.633,03
78510000	Auszahlungen für unbebaute Grundstücke und grundstücksgleiche Rechte	1.261,23	1.500.000,00	163.894,26	-1.336.105,74	162.633,03
78593000	Auszahlungen für Baumaßnahmen	0,00	700.000,00	0,00	-700.000,00	0,00
F30	- Auszahlungen für Finanzanlagen	0,00	0,00	0,00	0,00	0,00
F31	- Sonstige Investitionsauszahlungen	4.834,64	0,00	0,00	0,00	-4.834,64
78831000	Fertige Erzeugnisse	4.834,64	0,00	0,00	0,00	-4.834,64
F32	Summe der Auszahlungen aus Investitionstätigkeit	6.095,87	1.500.000,00	163.894,26	-1.336.105,74	157.798,39
F33	Saldo der Ein- und Auszahlungen aus Investitionstätigkeit	-3.272,39	-1.500.000,00	-160.549,05	1.339.450,95	-157.276,66
F34	Finanzmittelüberschuss / Finanzmittelfehlbetrag	81.518,16	-1.519.767,00	-196.194,08	1.323.572,92	-277.712,24
F35	+ Aufnahme von Investitionskrediten	0,00	0,00	0,00	0,00	0,00

Teilfinanzrechnung 2023

11.40.01

Teil A

Produktbereich: 11 Innere Verwaltung
 Produktgruppe: 11.40 Zentrale Dienste
 Produkt: 11.40.01 Liegenschaften

Ifd. Nr.	Einzahlungs- und Auszahlungsarten	Ergebnis		Ergebnis 2023 in EUR	Ab- weichung 2023	Ergebnis- veränderung gegenüber 2022
		2022	2023			
		1	2	3	4	5
F36	- Tilgung von Investitionskrediten	0,00	0,00	0,00	0,00	0,00
F37	Saldo der Ein- und Auszahlungen aus Investitionskrediten	0,00	0,00	0,00	0,00	0,00
F38	Veränderung der Forderungen gegenüber der Verbandsgemeinde im Rahmen der Einheitskasse	0,00	0,00	0,00	0,00	0,00
F39	Veränderung der Verbindlichkeiten gegenüber der Verbandsgemeinde im Rahmen der Einheitskasse	0,00	0,00	0,00	0,00	0,00
F40	Saldo der Ein- und Auszahlungen aus Finanzierungstätigkeit	0,00	0,00	0,00	0,00	0,00
F41	Saldo der durchlaufenden Gelder	0,00	0,00	0,00	0,00	0,00
F42	Verwendung Finanzmittelüberschuss/Deckung Finanzmittelfehlbetrag	0,00	0,00	0,00	0,00	0,00
F43	Veränderung der liquiden Mittel (einschl. durchlaufender Gelder) nachrichtlich:	0,00	0,00	0,00	0,00	0,00
F44	Ausgleich Finanzhaushalt	84.790,55	-19.767,00	-35.645,03	-15.878,03	-120.435,58
	Mindest-Rückführungsbetrag gemäß Tilgungsplan	0,00	0,00	0,00	0,00	0,00

Teilfinanzrechnung 2023

11.40.02

Teil A

Produktbereich: 11 Innere Verwaltung
 Produktgruppe: 11.40 Zentrale Dienste
 Produkt: 11.40.02 Bauhof

Ifd. Nr.	Einzahlungs- und Auszahlungsarten	Ergebnis		Ergebnis 2023	Abweichung 2023	Ergebnisveränderung gegenüber 2022
		2022	Ansatz 2023			
in EUR						
		1	2	3	4	5
F1 +	Steuern und ähnliche Abgaben	51,76	0,00	58,37	58,37	6,61
60490000	Sonstige	51,76	0,00	58,37	58,37	6,61
F2 +	Zuwendungen, allgemeine Umlagen und sonstige Transfereinzahlungen	0,00	0,00	0,00	0,00	0,00
F3 +	Einzahlungen der sozialen Sicherung	0,00	0,00	225,45	225,45	225,45
62613000	für Eingliederungsleistungen	0,00	0,00	225,45	225,45	225,45
F4 +	Öffentlich-rechtliche Leitungsentgelte	0,00	0,00	0,00	0,00	0,00
F5 +	Privatrechtliche Leistungsentgelte	272,45	0,00	0,00	0,00	-272,45
64190000	Sonstige	272,45	0,00	0,00	0,00	-272,45
F6 +	Kostenerstattungen und Kostenumlagen von Gemeinden und Gemeindeverbänden	1.643,73	0,00	580,98	580,98	-1.062,75
64251000	von privaten Unternehmen	1.643,73	0,00	273,75	273,75	-1.369,98
F7 +	Sonstige laufende Einzahlungen	0,00	0,00	307,23	307,23	307,23
66250000	Konzessionsabgaben	127,88	0,00	-15.186,41	-15.186,41	-15.314,29
66270000	Versicherungserstattungen	0,00	0,00	-16.765,49	-16.765,49	-16.765,49
66810000	Sonstige laufende Einzahlungen aus Verwaltungstätigkeit - a.J.	14,60	0,00	1.579,08	1.579,08	1.564,48
F8	Summe der laufenden Einzahlungen aus Verwaltungstätigkeit	2.095,82	0,00	-14.321,61	-14.321,61	-16.417,43
F9 -	Personal- und Versorgungsauszahlungen	303.594,77	297.700,00	311.488,68	13.788,68	7.893,91
70221000	Vergütungen	235.655,18	230.800,00	244.287,53	13.487,53	8.632,35
70320000	Arbeitnehmer	17.763,03	17.600,00	17.264,03	-335,97	-499,00
70420000	Arbeitnehmer	50.176,56	49.300,00	49.937,12	637,12	-239,44
F10 -	Auszahlungen für Sach- und Dienstleistungen	65.377,75	77.000,00	117.112,14	40.112,14	51.734,39
72313000	Gebäude einschließlich der Bestandteile, die dem Gebäude zuzurechnen sind	3.854,41	5.000,00	8.654,31	3.654,31	4.799,90
72323000	Gebäude einschließlich der Bestandteile, die dem Gebäude zuzurechnen sind	14.332,22	24.000,00	19.459,86	-4.540,14	5.127,64
72351000	Wartungs- und Instandsetzungskosten	14.822,93	15.000,00	32.607,99	17.607,99	17.785,06
72352000	Betriebs- und Schmierstoffe	14.852,52	15.000,00	21.166,87	6.166,87	6.314,35
72353000	Reifen	1.351,62	3.000,00	1.784,46	-1.215,54	432,84
72370000	Unterhaltung der Betriebs- und Geschäftsausstattung	10.571,78	10.000,00	22.355,67	12.355,67	11.783,89
72380000	Geringwertige Geräte, Ausstattungs-, Ausrüstungs- und sonstige Gegenstände	5.592,27	5.000,00	11.082,98	6.082,98	5.490,71
F11	nicht besetzt	0,00	0,00	0,00	0,00	0,00

Teilfinanzrechnung 2023

11.40.02

Teil A

Produktbereich: 11 Innere Verwaltung
Produktgruppe: 11.40 Zentrale Dienste
Produkt: 11.40.02 Bauhof

Ifd. Nr.	Einzahlungs- und Auszahlungsarten	Ergebnis		Ergebnis 2023	Abweichung 2023	Ergebnisveränderung gegenüber 2022
		2022	2023			
		1	2	3	4	5
in EUR						
F-12	- Zuwendungen, Umlagen und sonstige Transferauszahlungen	0,00	0,00	0,00	0,00	0,00
F-13	- Auszahlungen der sozialen Sicherung	0,00	0,00	0,00	0,00	0,00
F-14	- Sonstige laufende Auszahlungen	11.750,69	17.625,00	16.802,70	-822,30	5.052,01
76120000	Auszahlungen für Aus- und Fortbildung, Umschulung	0,00	500,00	1.884,52	1.384,52	1.884,52
76140000	Auszahlungen für allgemeine Betreuung der Bediensteten	265,62	500,00	100,41	-399,59	-165,21
76150000	Auszahlungen für Dienst- und Schutzkleidung, persönliche Ausrüstungsgegenstände	2.435,93	1.500,00	2.579,04	1.079,04	143,11
76220000	Leasing	0,00	4.600,00	2.100,00	-2.500,00	2.100,00
76310000	Büromaterial	0,00	50,00	0,00	-50,00	0,00
76341000	Fernmeldegebühren	2.207,00	3.200,00	2.146,40	-1.053,60	-60,60
76346000	Rundfunk- und Fernsehgebühren	73,44	75,00	73,44	-1,56	0,00
76411000	Gebäudeversicherungen	706,18	900,00	809,07	-90,93	102,89
76412000	Kfz-Versicherungen	4.672,69	4.800,00	5.565,45	765,45	892,76
76500000	Auszahlungen für Umsatzsteuerüberhang	22,33	0,00	12,00	12,00	-10,33
76820000	Kraftfahrzeugsteuer	1.350,00	1.500,00	1.474,00	-26,00	124,00
76890000	sonstige betriebliche Steuerauszahlungen	17,50	0,00	58,37	58,37	40,87
F15	Summe der laufenden Auszahlungen aus Verwaltungstätigkeit	380.723,21	392.325,00	445.403,52	53.078,52	64.680,31
F16	Saldo der laufenden Ein- und Auszahlungen aus Verwaltungstätigkeit	-378.627,39	-392.325,00	-459.725,13	-67.400,13	-81.097,74
F17	+ Zinseinzahlungen und sonstige Finanzeinzahlungen	0,00	0,00	0,00	0,00	0,00
F18	- Zinsauszahlungen und sonstige Finanzauszahlungen	0,00	0,00	0,00	0,00	0,00
F19	Saldo der Zins- und sonstigen Finanzein- und -auszahlungen	0,00	0,00	0,00	0,00	0,00
F20	Saldo der außerordentlichen Ein- und Auszahlungen	-378.627,39	-392.325,00	-459.725,13	-67.400,13	-81.097,74
F21	Saldo der außerordentlichen Ein- und Auszahlungen	0,00	0,00	0,00	0,00	0,00
F22	Saldo der Ein- und Auszahlungen aus internen Leistungsbeziehungen	833.214,43	416.694,00	460.497,29	43.803,29	-372.717,14
69800000	Einzahlungen aus internen Leistungsbeziehungen	833.214,43	416.694,00	460.497,29	43.803,29	-372.717,14
F23	Saldo der ordentlichen und außerordentlichen Ein- und Auszahlungen	454.587,04	24.369,00	772,16	-23.596,84	-453.814,88
F24	+ Einzahlungen aus Investitionszuwendungen	0,00	0,00	0,00	0,00	0,00
F25	+ Einzahlungen aus Beiträgen und ähnlichen Entgelten	0,00	0,00	0,00	0,00	0,00
F26	+ Sonstige Investitionseinzahlungen	0,00	0,00	0,00	0,00	0,00
F27	Summe der Einzahlungen aus Investitionstätigkeit	0,00	0,00	0,00	0,00	0,00

Teilfinanzrechnung 2023

11.40.02

Teil A

Produktbereich: 11 Innere Verwaltung
Produktgruppe: 11.40 Zentrale Dienste
Produkt: 11.40.02 Bauhof

Ifd. Nr.	Einzahlungs- und Auszahlungsarten	Ergebnis		Ergebnis 2023	Abweichung 2023	Ergebnis- veränderung gegenüber 2022
		2022	2023			
in EUR						
		1	2	3	4	5
F28	- Auszahlungen für immaterielle Vermögensgegenstände	0,00	0,00	0,00	0,00	0,00
F29	- Auszahlungen für Sachanlagen	6.689,35	57.500,00	87.751,31	30.251,31	81.061,96
78560000	Auszahlungen für Fahrzeuge, Maschinen und technische Anlagen	0,00	52.500,00	82.752,60	30.252,60	82.752,60
78571000	Auszahlungen für bewegliche Sachen des Anlagevermögens oberhalb der Wertgrenze i.H.v. 1.000,00 Euro	6.689,35	5.000,00	4.998,71	-1,29	-1.690,64
F30	- Auszahlungen für Finanzanlagen	0,00	0,00	0,00	0,00	0,00
F31	- Sonstige Investitionsauszahlungen	0,00	0,00	0,00	0,00	0,00
F32	Summe der Auszahlungen aus Investitionstätigkeit	6.689,35	57.500,00	87.751,31	30.251,31	81.061,96
F33	Saldo der Ein- und Auszahlungen aus Investitionstätigkeit	-6.689,35	-57.500,00	-87.751,31	-30.251,31	-81.061,96
F34	Finanzmittelüberschuss / Finanzmittelfehlertrag	447.897,69	-33.131,00	-86.979,15	-53.848,15	-534.876,84
F35	+ Aufnahme von Investitionskrediten	0,00	0,00	0,00	0,00	0,00
F36	- Tilgung von Investitionskrediten	0,00	0,00	0,00	0,00	0,00
F37	Saldo der Ein- und Auszahlungen aus Investitionskrediten	0,00	0,00	0,00	0,00	0,00
F38	Veränderung der Forderungen gegenüber der Verbandsgemeinde im Rahmen der Einheitskasse	0,00	0,00	0,00	0,00	0,00
F39	Veränderung der Verbindlichkeiten gegenüber der Verbandsgemeinde im Rahmen der Einheitskasse	0,00	0,00	0,00	0,00	0,00
F40	Saldo der Ein- und Auszahlungen aus Finanzierungstätigkeit	0,00	0,00	0,00	0,00	0,00
F41	Saldo der durchlaufenden Gelder	0,00	0,00	0,00	0,00	0,00
F42	Verwendung Finanzmittelüberschuss/Deckung Finanzmittelfehlertrag	0,00	0,00	0,00	0,00	0,00
F43	Veränderung der liquiden Mittel (einschl. durchlaufender Gelder) nachrichtlich:	0,00	0,00	0,00	0,00	0,00
F44	Ausgleich Finanzhaushalt Mindest-Rückführungsbetrag gemäß Tilgungsplan	454.587,04 0,00	24.369,00 0,00	772,16 0,00	-23.596,84 0,00	-453.814,88 0,00

Teilfinanzrechnung 2023

11.44.01

Teil A

Produktbereich: 11 Innere Verwaltung
 Produktgruppe: 11.44 Informationsverarbeitung
 Produkt: 11.44.01 Breitband

Ifd. Nr.	Einzahlungs- und Auszahlungsarten	Ergebnis		Ergebnis 2023	Abweichung 2023	Ergebnisveränderung gegenüber 2022
		2022	2023			
		1	2	3	4	5
In EUR						
F1	+ Steuern und ähnliche Abgaben	0,00	0,00	0,00	0,00	0,00
F2	+ Zuwendungen, allgemeine Umlagen und sonstige Transfereinzahlungen	0,00	0,00	0,00	0,00	0,00
F3	+ Einzahlungen der sozialen Sicherung	0,00	0,00	0,00	0,00	0,00
F4	+ Öffentlich-rechtliche Leistungsentgelte	0,00	0,00	0,00	0,00	0,00
F5	+ Privatrechtliche Leistungsentgelte	0,00	0,00	0,00	0,00	0,00
F6	+ Kostenerstattungen und Kostenumlagen	0,00	0,00	0,00	0,00	0,00
F7	+ Sonstige laufende Einzahlungen	0,00	0,00	0,00	0,00	0,00
F8	Summe der laufenden Einzahlungen aus Verwaltungstätigkeit	0,00	0,00	0,00	0,00	0,00
F9	- Personals- und Versorgungsauszahlungen	0,00	0,00	0,00	0,00	0,00
F10	- Auszahlungen für Sach- und Dienstleistungen	0,00	0,00	0,00	0,00	0,00
F11	nicht besetzt	0,00	0,00	0,00	0,00	0,00
F12	- Zuwendungen, Umlagen und sonstige Transferauszahlungen	0,00	0,00	0,00	0,00	0,00
F13	- Auszahlungen der sozialen Sicherung	0,00	0,00	0,00	0,00	0,00
F14	- Sonstige laufende Auszahlungen	0,00	0,00	0,00	0,00	0,00
F15	Summe der laufenden Auszahlungen aus Verwaltungstätigkeit	0,00	0,00	0,00	0,00	0,00
F16	Saldo der laufenden Ein- und Auszahlungen aus Verwaltungstätigkeit	0,00	0,00	0,00	0,00	0,00
F17	+ Zinseinzahlungen und sonstige Finanzeinzahlungen	0,00	0,00	0,00	0,00	0,00
F18	- Zinsauszahlungen und sonstige Finanzauszahlungen	0,00	0,00	0,00	0,00	0,00
F19	Saldo der Zins- und sonstigen Finanzehr- und -auszahlungen	0,00	0,00	0,00	0,00	0,00
F20	Saldo der ordentlichen Ein- und Auszahlungen	0,00	0,00	0,00	0,00	0,00
F21	Saldo der außerordentlichen Ein- und Auszahlungen	0,00	0,00	0,00	0,00	0,00
F22	Saldo der Ein- und Auszahlungen aus internen Leistungsbeziehungen	0,00	0,00	0,00	0,00	0,00
F23	Saldo der ordentlichen und außerordentlichen Ein- und Auszahlungen	0,00	0,00	0,00	0,00	0,00
F24	+ Einzahlungen aus Investitionszuwendungen	0,00	0,00	0,00	0,00	0,00
F25	+ Einzahlungen aus Beiträgen und ähnlichen Entgelten	0,00	0,00	0,00	0,00	0,00
F26	+ Sonstige Investitionseinzahlungen	0,00	0,00	0,00	0,00	0,00
F27	Summe der Einzahlungen aus Investitionstätigkeit	0,00	0,00	0,00	0,00	0,00
F28	- Auszahlungen für immaterielle Vermögensgegenstände	0,00	40.000,00	0,00	-40.000,00	0,00
78440000	Auszahlungen für Anzahlungen auf immaterielle Vermögensgegenstände	0,00	40.000,00	0,00	-40.000,00	0,00

Teilfinanzrechnung 2023

11.44.01

Teil A

Produktbereich: 11 Innere Verwaltung
 Produktgruppe: 11.44 Informationsverarbeitung
 Produkt: 11.44.01 Breitband

Itd. Nr.	Einzahlungs- und Auszahlungsarten	Ergebnis		Ergebnis 2023	Abweichung 2023	Ergebnis- veränderung gegenüber 2022
		2022	2023			
		1	2	In EUR		
				3	4	5
F29	- Auszahlungen für Sachanlagen	0,00	0,00	0,00	0,00	0,00
F30	- Auszahlungen für Finanzanlagen	0,00	0,00	0,00	0,00	0,00
F31	- Sonstige Investitionsauszahlungen	0,00	0,00	0,00	0,00	0,00
F32	Summe der Auszahlungen aus Investitionstätigkeit	0,00	40.000,00	0,00	-40.000,00	0,00
F33	Saldo der Ein- und Auszahlungen aus Investitionstätigkeit	0,00	-40.000,00	0,00	40.000,00	0,00
F34	Finanzmittelüberschuss / Finanzmittelfehlbetrag	0,00	-40.000,00	0,00	40.000,00	0,00
F35	+ Aufnahme von Investitionskrediten	0,00	0,00	0,00	0,00	0,00
F36	- Tilgung von Investitionskrediten	0,00	0,00	0,00	0,00	0,00
F37	Saldo der Ein- und Auszahlungen aus Investitionskrediten	0,00	0,00	0,00	0,00	0,00
F38	Veränderung der Forderungen gegenüber der Verbandsgemeinde im Rahmen der Einheitskasse	0,00	0,00	0,00	0,00	0,00
F39	Veränderung der Verbindlichkeiten gegenüber der Verbandsgemeinde im Rahmen der Einheitskasse	0,00	0,00	0,00	0,00	0,00
F40	Saldo der Ein- und Auszahlungen aus Finanzierungstätigkeit	0,00	0,00	0,00	0,00	0,00
F41	Saldo der durchlaufenden Gelder	0,00	0,00	0,00	0,00	0,00
F42	Verwendung Finanzmittelüberschuss/Deckung Finanzmittelfehlbetrag	0,00	0,00	0,00	0,00	0,00
F43	Veränderung der liquiden Mittel (einschl. durchlaufender Gelder) nachrichtlich:	0,00	0,00	0,00	0,00	0,00
F44	Ausgleich Finanzhaushalt	0,00	0,00	0,00	0,00	0,00
	Mindest-Rückführungsbetrag gemäß Tilgungsplan	0,00	0,00	0,00	0,00	0,00

Teilfinanzrechnung 2023

12.35.30

Teil A

Produktbereich: 12 Sicherheit und Ordnung
Produktgruppe: 12.35 Verkehrsangelegenheiten
Produkt: 12.35.30 Verkehrsüberwachung

Ifd. Nr.	Einzahlungs- und Auszahlungsarten	Ergebnis		Ergebnis 2023	Abweichung 2023	Ergebnisveränderung gegenüber 2022
		2022	2023			
		1	2	3	4	5
in EUR						
F1	+ Steuern und ähnliche Abgaben	0,00	0,00	0,00	0,00	0,00
F2	+ Zuwendungen, allgemeine Umlagen und sonstige Transfereinzahlungen	0,00	0,00	0,00	0,00	0,00
F3	+ Einzahlungen der sozialen Sicherung	0,00	0,00	0,00	0,00	0,00
F4	+ Öffentlich-rechtliche Leistungsentgelte	0,00	0,00	0,00	0,00	0,00
F5	+ Privatrechtliche Leistungsentgelte	0,00	0,00	0,00	0,00	0,00
F6	+ Kostenerstattungen und Kostenumlagen	0,00	0,00	0,00	0,00	0,00
F7	+ Sonstige laufende Einzahlungen	0,00	0,00	0,00	0,00	0,00
F8	Summe der laufenden Einzahlungen aus Verwaltungstätigkeit	0,00	0,00	0,00	0,00	0,00
F9	- Personal- und Versorgungsauszahlungen	0,00	0,00	0,00	0,00	0,00
F10	- Auszahlungen für Sach- und Dienstleistungen	0,00	0,00	0,00	0,00	0,00
F11	nicht besetzt	0,00	0,00	0,00	0,00	0,00
F12	- Zuwendungen, Umlagen und sonstige Transferauszahlungen	0,00	0,00	0,00	0,00	0,00
F13	- Auszahlungen der sozialen Sicherung	0,00	0,00	0,00	0,00	0,00
F14	- Sonstige laufende Auszahlungen	92,64	100,00	92,64	-7,36	0,00
	76419000 Sonstige Versicherungen	92,64	100,00	92,64	-7,36	0,00
F15	Summe der laufenden Auszahlungen aus Verwaltungstätigkeit	92,64	100,00	92,64	-7,36	0,00
F16	Saldo der laufenden Ein- und Auszahlungen aus Verwaltungstätigkeit	-92,64	-100,00	-92,64	7,36	0,00
F17	+ Zinseinzahlungen und sonstige Finanzeinzahlungen	0,00	0,00	0,00	0,00	0,00
F18	- Zinsauszahlungen und sonstige Finanzauszahlungen	0,00	0,00	0,00	0,00	0,00
F19	Saldo der Zins- und sonstigen Finanz- und -auszahlungen	0,00	0,00	0,00	0,00	0,00
F20	Saldo der ordentlichen Ein- und Auszahlungen	-92,64	-100,00	-92,64	7,36	0,00
F21	Saldo der außerordentlichen Ein- und Auszahlungen	0,00	0,00	0,00	0,00	0,00
F22	Saldo der Ein- und Auszahlungen aus internen Leistungsbeziehungen	0,00	0,00	0,00	0,00	0,00
F23	Saldo der ordentlichen und außerordentlichen Ein- und Auszahlungen	-92,64	-100,00	-92,64	7,36	0,00
F24	+ Einzahlungen aus Investitionszuwendungen	0,00	0,00	0,00	0,00	0,00
F25	+ Einzahlungen aus Beiträgen und ähnlichen Entgelten	0,00	0,00	0,00	0,00	0,00
F26	+ Sonstige Investitionseinzahlungen	0,00	0,00	0,00	0,00	0,00
F27	Summe der Einzahlungen aus Investitionstätigkeit	0,00	0,00	0,00	0,00	0,00
F28	- Auszahlungen für immaterielle Vermögensgegenstände	0,00	0,00	0,00	0,00	0,00

Teilfinanzrechnung 2023

12.35.30

Teil A

Produktbereich: 12 Sicherheit und Ordnung
 Produktgruppe: 12.35 Verkehrsangelegenheiten
 Produkt: 12.35.30 Verkehrsüberwachung

Ifd. Nr.	Einzahlungs- und Auszahlungsarten	Ergebnis		Ergebnis 2023	Abweichung 2023	Ergebnis- veränderung gegenüber 2022
		2022	2023			
In EUR						
		1	2	3	4	5
F29	- Auszahlungen für Sachanlagen	3.917,58	0,00	0,00	0,00	-3.917,58
78560000	Auszahlungen für Fahrzeuge, Maschinen und technische Anlagen	3.917,58	0,00	0,00	0,00	-3.917,58
F30	- Auszahlungen für Finanzanlagen	0,00	0,00	0,00	0,00	0,00
F31	- Sonstige Investitionsauszahlungen	0,00	0,00	0,00	0,00	0,00
F32	Summe der Auszahlungen aus Investitionstätigkeit	3.917,58	0,00	0,00	0,00	-3.917,58
F33	Saldo der Ein- und Auszahlungen aus Investitionstätigkeit	-3.917,58	0,00	0,00	0,00	3.917,58
F34	Finanzmittelüberschuss / Finanzmittelfehlbetrag	-4.010,22	-100,00	-92,64	7,36	3.917,58
F35	+ Aufnahme von Investitionskrediten	0,00	0,00	0,00	0,00	0,00
F36	- Tilgung von Investitionskrediten	0,00	0,00	0,00	0,00	0,00
F37	Saldo der Ein- und Auszahlungen aus Investitionskrediten	0,00	0,00	0,00	0,00	0,00
F38	Veränderung der Forderungen gegenüber der Verbandsgemeinde im Rahmen der Einheitskasse	0,00	0,00	0,00	0,00	0,00
F39	Veränderung der Verbindlichkeiten gegenüber der Verbandsgemeinde im Rahmen der Einheitskasse	0,00	0,00	0,00	0,00	0,00
F40	Saldo der Ein- und Auszahlungen aus Finanzierungstätigkeit	0,00	0,00	0,00	0,00	0,00
F41	Saldo der durchlaufenden Gelder	0,00	0,00	0,00	0,00	0,00
F42	Verwendung Finanzmittelüberschuss/Deckung Finanzmittelfehlbetrag	0,00	0,00	0,00	0,00	0,00
F43	Veränderung der liquiden Mittel (einschl. durchlaufender Gelder) nachrichtlich:	0,00	0,00	0,00	0,00	0,00
F44	Ausgleich Finanzhaushalt	-92,64	-100,00	-92,64	7,36	0,00
	Mindest-Rückführungsbetrag gemäß Tilgungsplan	0,00	0,00	0,00	0,00	0,00

Teilfinanzrechnung 2023

21.10.01

Teil A

Produktbereich: 21 Schultträgeraufgaben - allgemeinbildende Schulen -
Produktgruppe: 21.10 Grundschohlen (§ 9 Abs. 3 Nr. 1 SchulG)
Produkt: 21.10.01 Grundschohle

Ifd. Nr.	Einzahlungs- und Auszahlungsarten	Ergebnis		Ergebnis 2023	Abweichung 2023	Ergebnisveränderung gegenüber 2022
		2022	2023			
		1	2	3	4	5
in EUR						
F1	+ Steuern und ähnliche Abgaben	0,00	0,00	0,00	0,00	0,00
F2	+ Zuwendungen, allgemeine Umlagen und sonstige Transferinzahlungen vom Land	6.894,55	6.000,00	8.924,17	2.924,17	2.029,62
61442000		6.894,55	6.000,00	8.924,17	2.924,17	2.029,62
F3	+ Einzahlungen der sozialen Sicherung	0,00	0,00	0,00	0,00	0,00
F4	+ Öffentlich-rechtliche Leistungsentgelte	399,72	250,00	390,61	140,61	-9,11
63210000	Entgelte für die Benutzung von öffentlichen Einrichtungen und für wirtschaftliche Dienstleistungen	399,72	250,00	390,61	140,61	-9,11
F5	+ Privatrechtliche Leistungsentgelte	31.608,90	30.360,00	37.502,56	7.142,56	5.893,66
64120000	Mieten und Pachten	0,00	360,00	0,00	-360,00	0,00
64140000	Beteiligung Essenskosten	25.443,60	25.000,00	31.061,40	6.061,40	5.617,80
64170000	Beteiligung Schülerbetreuung	6.165,30	5.000,00	6.441,16	1.441,16	275,86
F6	+ Kostenersatzungen und Kostenumlagen	0,00	0,00	0,00	0,00	0,00
F7	+ Sonstige laufende Einzahlungen	0,00	0,00	179,99	179,99	179,99
66290000	Entnahme aus dem Ergebnisvortrag	0,00	0,00	179,99	179,99	179,99
F8	Summe der laufenden Einzahlungen aus Verwaltungstätigkeit	38.903,17	36.610,00	46.997,33	10.387,33	8.094,16
F9	- Personal- und Versorgungsauszahlungen	84.678,01	104.050,00	90.966,78	-13.083,22	6.288,77
70190000	Sonstige (u.a. ehrenamtlich Tätige der Feuerwehr)	406,24	400,00	302,70	-97,30	-103,54
70221000	Vergütungen	65.437,18	80.100,00	70.641,32	-9.458,68	5.204,14
70320000	Arbeitnehmer	4.825,82	6.100,00	4.888,81	-1.211,19	62,99
70420000	Arbeitnehmer	14.008,77	17.450,00	15.133,95	-2.316,05	1.125,18
F10	- Auszahlungen für Sach- und Dienstleistungen	148.930,28	213.530,00	147.978,00	-65.552,00	-952,28
72313000	Gebäude einschließlich der Bestandteile, die dem Gebäude zuzurechnen sind	12.267,07	15.000,00	14.994,77	-15,23	2.717,70
72321000	Grundstücke	0,00	0,00	235,58	235,58	235,58
72323000	Gebäude einschließlich der Bestandteile, die dem Gebäude zuzurechnen sind	39.401,49	55.000,00	48.737,75	-6.262,25	9.336,26
72370000	Unterhaltung der Betriebs- und Geschäftsausstattung	8.076,75	5.000,00	4.277,20	-722,80	-3.799,55
72380000	Geringwertige Geräte, Ausstattungs-, Ausrüstungs- und sonstige Gebrauchsgegenstände	159,91	24.500,00	10.411,09	-14.088,91	10.251,18
72420000	Essenskosten	55.778,01	70.000,00	56.258,46	-13.741,54	480,45
72430000	für Schülerbetreuung	278,71	800,00	0,00	-800,00	-278,71

Teilfinanzrechnung 2023

21.10.01

Teil A

Produktbereich: 21 Schulträgeraufgaben - allgemeinbildende Schulen -
Produktgruppe: 21.10 Grundschohlen (§ 9 Abs. 3 Nr. 1 SchulG)
Produkt: 21.10.01 Grundschohle

Itd. Nr.	Einzahlungs- und Auszahlungsarten	Ergebnis		Ergebnis 2023	Abweichung 2023	Ergebnisveränderung gegenüber 2022
		2022	2023			
		1	2	3	4	5
In EUR						
72450000	Verbrauchsmittel an Schöhlen: Lehr- und Unterrichtsmittel (Landkarten, Filme, Zeichnungen, physikalische und chemische Stoffe), Schulbücher, Werkstoffe	7.409,96	10.980,00	3.965,06	-7.014,94	-3.444,90
72480000	Sonstige bezogene Leistungen	1.702,45	3.000,00	3.843,44	843,44	2.140,99
72490000	sonstige Auszahlungen für Sachleistungen	30,00	300,00	0,00	-300,00	-30,00
72542000	an das Land	0,00	250,00	609,36	359,36	609,36
72543000	an Gemeinden und Gemeindeverbände	3.966,58	3.700,00	4.075,16	375,16	108,58
72920000	Sonstige Auszahlungen für Dienstleistungen	19.859,35	25.000,00	580,13	-24.419,87	-19.279,22
F11	nicht besetzt	0,00	0,00	0,00	0,00	0,00
F12	- Zuwendungen, Umlagen und sonstige Transferauszahlungen	0,00	0,00	0,00	0,00	0,00
F13	- Auszahlungen der sozialen Sicherung	0,00	0,00	0,00	0,00	0,00
F14	- Sonstige laufende Auszahlungen	15.034,48	27.295,00	17.596,52	-9.698,48	2.562,04
76120000	Auszahlungen für Aus- und Fortbildung, Umschulung	80,00	500,00	0,00	-500,00	-80,00
76131000	Fahrtkostenerstattung	0,00	50,00	0,00	-50,00	0,00
76140000	Auszahlungen für allgemeine Betreuung der Bediensteten	0,00	800,00	0,00	-800,00	0,00
76210000	Mieten, Pachten und Erbauzinsen	202,26	0,00	0,00	0,00	-202,26
76243000	Unterhaltung Software, Updates	879,80	5.000,00	800,80	-4.199,20	-79,00
76244000	Unterhaltung Hardware	130,90	5.000,00	294,59	-4.705,41	163,69
76310000	Büromaterial	2.246,22	3.000,00	3.409,13	409,13	1.162,91
76321000	Bücher	55,00	70,00	72,25	2,25	17,25
76322000	Zeitschriften	516,28	850,00	676,69	-173,31	160,41
76331000	Porto	196,52	350,00	359,32	9,32	162,80
76341000	Fernmeldegebühren	1.410,81	1.800,00	1.422,63	-377,37	11,82
76346000	Rundfunk- und Fernsehgebühren	73,44	75,00	73,44	-1,56	0,00
76411000	Gebäudeversicherungen	3.310,77	3.500,00	3.852,22	352,22	541,45
76414000	Unfallversicherungen	5.932,48	6.300,00	6.635,45	335,45	702,97
F15	Summe der laufenden Auszahlungen aus Verwaltungstätigkeit	248.642,77	344.875,00	256.541,30	-88.333,70	7.898,53
F16	Saldo der laufenden Ein- und Auszahlungen aus Verwaltungstätigkeit	-209.739,60	-308.265,00	-209.543,97	98.721,03	195,63
F17	+ Zinseinzahlungen und sonstige Finanzeinzahlungen	0,00	0,00	0,00	0,00	0,00
F18	- Zinsauszahlungen und sonstige Finanzauszahlungen	0,00	0,00	0,00	0,00	0,00
F19	Saldo der Zins- und sonstigen Finanzein- und -auszahlungen	0,00	0,00	0,00	0,00	0,00

Teilfinanzrechnung 2023

21.10.01

Teil A

Produktbereich: 21 Schulträgeraufgaben - allgemeinbildende Schulen -
Produktgruppe: 21.10 Grundschriften (§ 9 Abs. 3 Nr. 1 SchulG)
Produkt: 21.10.01 Grundschule

Ifd. Nr.	Einzahlungs- und Auszahlungsarten	Ergebnis		Ergebnis 2023	Abweichung 2023	Ergebnisveränderung gegenüber 2022
		2022	2023			
		1	2	3	4	5
in EUR						
F20	Saldo der ordentlichen Ein- und Auszahlungen	-209.739,60	-308.265,00	-209.543,97	98.721,03	195,63
F21	Saldo der außerordentlichen Ein- und Auszahlungen	0,00	0,00	0,00	0,00	0,00
F22	Saldo der Ein- und Auszahlungen aus internen Leistungsbeziehungen	-37.343,80	-15.500,00	-23.520,22	-8.020,22	13.823,58
79800000	Auszahlungen aus internen Leistungsbeziehungen	-37.343,80	-15.500,00	-23.520,22	-8.020,22	13.823,58
F23	Saldo der ordentlichen und außerordentlichen Ein- und Auszahlungen	-247.083,40	-323.765,00	-233.064,19	90.700,81	14.019,21
F24	+ Einzahlungen aus Investitionszuwendungen	0,00	427.000,00	2.363,59	-424.636,41	2.363,59
68142000	von Land	0,00	427.000,00	0,00	-427.000,00	0,00
68151000	von privaten Unternehmen	0,00	0,00	2.363,59	2.363,59	2.363,59
F25	+ Einzahlungen aus Beiträgen und ähnlichen Entgelten	0,00	0,00	0,00	0,00	0,00
F26	+ Sonstige Investitionseinzahlungen	0,00	0,00	0,00	0,00	0,00
F27	Summe der Einzahlungen aus Investitionstätigkeit	0,00	427.000,00	2.363,59	-424.636,41	2.363,59
F28	- Auszahlungen für immaterielle Vermögensgegenstände	0,00	0,00	0,00	0,00	0,00
F29	- Auszahlungen für Sachanlagen	45.848,80	534.000,00	11.016,72	-522.983,28	-34.832,08
78571000	Auszahlungen für bewegliche Sachen des Anlagevermögens oberhalb der Wertgrenze i.H.v. 1.000,00 Euro	45.848,80	534.000,00	11.016,72	-522.983,28	-34.832,08
F30	- Auszahlungen für Finanzanlagen	0,00	0,00	0,00	0,00	0,00
F31	- Sonstige Investitionsauszahlungen	0,00	0,00	0,00	0,00	0,00
F32	Summe der Auszahlungen aus Investitionstätigkeit	45.848,80	534.000,00	11.016,72	-522.983,28	-34.832,08
F33	Saldo der Ein- und Auszahlungen aus Investitionstätigkeit	-45.848,80	-107.000,00	-8.653,13	98.346,87	37.195,67
F34	Finanzmittelüberschuss / Finanzmittelfehlbetrag	-292.932,20	-430.765,00	-241.717,32	189.047,68	51.214,88
F35	+ Aufnahme von Investitionskrediten	0,00	0,00	0,00	0,00	0,00
F36	- Tilgung von Investitionskrediten	0,00	0,00	0,00	0,00	0,00
F37	Saldo der Ein- und Auszahlungen aus Investitionskrediten	0,00	0,00	0,00	0,00	0,00
F38	Veränderung der Forderungen gegenüber der Verbandsgemeinde im Rahmen der Einheitskasse	0,00	0,00	0,00	0,00	0,00
F39	Veränderung der Verbindlichkeiten gegenüber der Verbandsgemeinde im Rahmen der Einheitskasse	0,00	0,00	0,00	0,00	0,00
F40	Saldo der Ein- und Auszahlungen aus Finanzierungstätigkeit	0,00	0,00	0,00	0,00	0,00
F41	Saldo der durchlaufenden Gelder	0,00	0,00	0,00	0,00	0,00
F42	Verwendung Finanzmittelüberschuss/Deckung Finanzmittelfehlbetrag	0,00	0,00	0,00	0,00	0,00

Teilfinanzrechnung 2023

21.10.01

Teil A

Produktbereich: 21 Schulträgeraufgaben - allgemeinbildende Schulen -
 Produktgruppe: 21.10 Grundschulen (§ 9 Abs. 3 Nr. 1 SchulG)
 Produkt: 21.10.01 Grundschule

Ifd. Nr.	Einzahlungs- und Auszahlungsarten	In EUR				
		Ergebnis 2022	Ansatz 2023	Ergebnis 2023	Abweichung 2023	Ergebnisveränderung gegenüber 2022
		1	2	3	4	5
F43	Veränderung der liquiden Mittel (einschl. durchlaufender Gelder) nachrichtlich:	0,00	0,00	0,00	0,00	0,00
F44	Ausgleich Finanzhaushalt Mindest-Rückführungsbetrag gemäß Tilgungsplan	-247.083,40 0,00	-323.765,00 0,00	-233.064,19 0,00	90.700,81 0,00	14.019,21 0,00

Teilfinanzrechnung 2023

25.20.01

Teil A

Produktbereich: 25 Wissenschaft, Museen, Zoologische Gärten, Botanische Gärten
 Produktgruppe: 25.20 Nichtwissenschaftliche Museen, Sammlungen
 Produkt: 25.20.01 Dorfmuseum

Ifd. Nr.	Einzahlungs- und Auszahlungsarten	Ergebnis		Ergebnis 2023	Abweichung 2023	Ergebnisveränderung gegenüber 2022
		2022	2023			
		in EUR				
		1	2	3	4	5
F1	+ Steuern und ähnliche Abgaben	0,00	0,00	0,00	0,00	0,00
F2	+ Zuwendungen, allgemeine Umlagen und sonstige Transferinzahlungen	0,00	0,00	0,00	0,00	0,00
F3	+ Einzahlungen der sozialen Sicherung	0,00	0,00	0,00	0,00	0,00
F4	+ Öffentlich-rechtliche Leistungsentgelte	0,00	0,00	0,00	0,00	0,00
F5	+ Privatrechtliche Leistungsentgelte	4.242,00	5.640,00	4.823,04	-816,96	581,04
64120000	Mieten und Pachten	4.242,00	5.640,00	4.823,04	-816,96	581,04
F6	+ Kostenerstattungen und Kostenumlagen	0,00	0,00	0,00	0,00	0,00
F7	+ Sonstige laufende Einzahlungen	0,00	0,00	0,00	0,00	0,00
F8	Summe der laufenden Einzahlungen aus Verwaltungstätigkeit	4.242,00	5.640,00	4.823,04	-816,96	581,04
F9	- Personal- und Versorgungsauszahlungen	433,07	650,00	0,00	-650,00	-433,07
70221000	Vergütungen	336,60	500,00	0,00	-500,00	-336,60
70320000	Arbeitnehmer	26,07	50,00	0,00	-50,00	-26,07
70420000	Arbeitnehmer	70,40	100,00	0,00	-100,00	-70,40
F10	- Auszahlungen für Sach- und Dienstleistungen	9.681,41	113.300,00	7.701,79	-105.598,21	-1.979,62
72313000	Gebäude einschließlich der Bestandteile, die dem Gebäude zuzurechnen sind	0,00	1.800,00	0,00	-1.800,00	0,00
72323000	Gebäude einschließlich der Bestandteile, die dem Gebäude zuzurechnen sind	9.318,27	9.000,00	5.031,69	-3.968,31	-4.286,58
72370000	Unterhaltung der Betriebs- und Geschäftsausstattung	363,14	100.000,00	2.670,10	-97.329,90	2.306,96
72380000	Geringwertige Geräte, Ausstattungs-, Ausrüstungs- und sonstige Gebrauchsgegenstände	0,00	2.000,00	0,00	-2.000,00	0,00
72460000	Erwerb und Unterhaltung von Kunstsammlungen, wissenschaftlichen Sammlungen, Bibliotheken und sonstigen Sammlungen	0,00	500,00	0,00	-500,00	0,00
F11	nicht besetzt	0,00	0,00	0,00	0,00	0,00
F12	- Zuwendungen, Umlagen und sonstige Transferauszahlungen	0,00	0,00	0,00	0,00	0,00
F13	- Auszahlungen der sozialen Sicherung	0,00	0,00	0,00	0,00	0,00
F14	- Sonstige laufende Auszahlungen	714,14	1.700,00	1.686,48	-13,52	972,34
76253000	Gerichts-, Anwalts-, Notar-, Gerichtsvollzieherkosten usw.	0,00	800,00	745,00	-55,00	745,00
76411000	Gebäudeversicherungen	686,41	900,00	799,93	-100,07	113,52
76500000	Auszahlungen für Umsatzsteuerüberhang	27,73	0,00	141,55	141,55	113,82
F15	Summe der laufenden Auszahlungen aus Verwaltungstätigkeit	10.828,62	115.650,00	9.388,27	-106.261,73	-1.440,35
F16	Saldo der laufenden Ein- und Auszahlungen aus Verwaltungstätigkeit	-6.586,62	-110.010,00	-4.565,23	105.444,77	2.021,39

Teilfinanzrechnung 2023

25.20.01

Teil A

Produktbereich: 25 Wissenschaft, Museen, Zoologische Gärten, Botanische Gärten
Produktgruppe: 25.20 Nichtwissenschaftliche Museen, Sammlungen
Produkt: 25.20.01 Dorfmuseum

Ifd. Nr.	Einzahlungs- und Auszahlungsarten	Ergebnis		Ergebnis 2023	Abweichung 2023	Ergebnisveränderung gegenüber 2022
		2022	2023			
		1	2	3	4	5
		In EUR				
F17	+ Zinseinzahlungen und sonstige Finanzeinzahlungen	0,00	0,00	0,00	0,00	0,00
F18	- Zinsauszahlungen und sonstige Finanzauszahlungen	0,00	0,00	0,00	0,00	0,00
F19	Saldo der Zins- und sonstigen Finanzer- und -auszahlungen	0,00	0,00	0,00	0,00	0,00
F20	Saldo der ordentlichen Ein- und Auszahlungen	-6.586,62	-110.010,00	-4.565,23	105.444,77	2.021,39
F21	Saldo der außerordentlichen Ein- und Auszahlungen	0,00	0,00	0,00	0,00	0,00
F22	Saldo der Ein- und Auszahlungen aus internen Leistungsbeziehungen	0,00	0,00	0,00	0,00	0,00
F23	Saldo der ordentlichen und außerordentlichen Ein- und Auszahlungen	-6.586,62	-110.010,00	-4.565,23	105.444,77	2.021,39
F24	+ Einzahlungen aus Investitionszuwendungen	0,00	0,00	0,00	0,00	0,00
F25	+ Einzahlungen aus Beiträgen und ähnlichen Entgelten	0,00	0,00	0,00	0,00	0,00
F26	+ Sonstige Investitionseinzahlungen	0,00	0,00	0,00	0,00	0,00
F27	Summe der Einzahlungen aus Investitionstätigkeit	0,00	0,00	0,00	0,00	0,00
F28	- Auszahlungen für immaterielle Vermögensgegenstände	0,00	0,00	0,00	0,00	0,00
F29	- Auszahlungen für Sachanlagen	5.088,39	0,00	0,00	0,00	-5.088,39
78571000	Auszahlungen für bewegliche Sachen des Anlagevermögens oberhalb der Wertgrenze i.H.v. 1.000,00 Euro	5.088,39	0,00	0,00	0,00	-5.088,39
F30	- Auszahlungen für Finanzanlagen	0,00	0,00	0,00	0,00	0,00
F31	- Sonstige Investitionsauszahlungen	0,00	0,00	0,00	0,00	0,00
F32	Summe der Auszahlungen aus Investitionstätigkeit	5.088,39	0,00	0,00	0,00	-5.088,39
F33	Saldo der Ein- und Auszahlungen aus Investitionstätigkeit	-5.088,39	0,00	0,00	0,00	5.088,39
F34	Finanzmittelüberschuss / Finanzmittelfehlbetrag	-11.675,01	-110.010,00	-4.565,23	105.444,77	7.109,78
F35	+ Aufnahme von Investitionskrediten	0,00	0,00	0,00	0,00	0,00
F36	- Tilgung von Investitionskrediten	0,00	0,00	0,00	0,00	0,00
F37	Saldo der Ein- und Auszahlungen aus Investitionskrediten	0,00	0,00	0,00	0,00	0,00
F38	Veränderung der Forderungen gegenüber der Verbandsgemeinde im Rahmen der Einheitskasse	0,00	0,00	0,00	0,00	0,00
F39	Veränderung der Verbindlichkeiten gegenüber der Verbandsgemeinde im Rahmen der Einheitskasse	0,00	0,00	0,00	0,00	0,00
F40	Saldo der Ein- und Auszahlungen aus Finanzierungstätigkeit	0,00	0,00	0,00	0,00	0,00
F41	Saldo der durchlaufenden Gelder	0,00	0,00	0,00	0,00	0,00
F42	Verwendung Finanzmittelüberschuss/Deckung Finanzmittelfehlbetrag	0,00	0,00	0,00	0,00	0,00

Teilfinanzrechnung 2023

25.20.01

Teil A

Produktbereich: 25 Wissenschaft, Museen, Zoologische Gärten, Botanische Gärten
 Produktgruppe: 25.20 Nichtwissenschaftliche Museen, Sammlungen
 Produkt: 25.20.01 Dorfmuseum

Ifd. Nr.	Einzahlungs- und Auszahlungsarten	Ergebnis		Abweichung 2023	Ergebnisveränderung gegenüber 2022	
		2022	2023			
		1	2	3	4	5
		In EUR				
F43	Veränderung der liquiden Mittel (einschl. durchlaufender Gelder) nachrichtlich:	0,00	0,00	0,00	0,00	0,00
F44	Ausgleich Finanzhaushalt	-6.586,62	-110.010,00	-4.565,23	105.444,77	2.021,39
	Mindest-Rückführungsbetrag gemäß Tilgungsplan	0,00	0,00	0,00	0,00	0,00

Teilfinanzrechnung 2023

28.10.01

Teil A

Produktbereich: 28 Heimat- und sonstige Kulturpflege
Produktgruppe: 28.10 Heimat- und sonstige Kulturpflege
Produkt: 28.10.01 Heimat- und sonstige Kulturpflege

Kfd. Nr.	Einzahlungs- und Auszahlungsarten	Ergebnis		Ergebnis 2023	Abweichung 2023	Ergebnisveränderung gegenüber 2022
		2022	2023			
		1	2	3	4	5
F1	+ Steuern und ähnliche Abgaben	0,00	0,00	0,00	0,00	0,00
F2	+ Zuwendungen, allgemeine Umlagen und sonstige Transfereinzahlungen	498,57	0,00	0,00	0,00	-498,57
61446000	von Sparkassen	428,57	0,00	0,00	0,00	-428,57
61490000	von Sonstigen	70,00	0,00	0,00	0,00	-70,00
F3	+ Einzahlungen der sozialen Sicherung	0,00	0,00	0,00	0,00	0,00
F4	+ Öffentlich-rechtliche Leistungsentgelte	0,00	0,00	0,00	0,00	0,00
F5	+ Privatrechtliche Leistungsentgelte	3.434,50	0,00	0,00	0,00	-3.434,50
64110000	Einzahlungen aus Verkäufen von Vorräten	3.434,50	0,00	0,00	0,00	-3.434,50
F6	+ Kostenersatzungen und Kostenumlagen	0,00	0,00	0,00	0,00	0,00
F7	+ Sonstige laufende Einzahlungen	0,00	0,00	428,57	428,57	428,57
66290000	Entnahme aus dem Ergebnisvortrag	0,00	0,00	428,57	428,57	428,57
F8	Summe der laufenden Einzahlungen aus Verwaltungstätigkeit	3.933,07	0,00	428,57	428,57	-3.504,50
F9	- Personal- und Versorgungsauszahlungen	0,00	0,00	0,00	0,00	0,00
F10	- Auszahlungen für Sach- und Dienstleistungen	0,00	0,00	0,00	0,00	0,00
F11	nicht besetzt	0,00	0,00	0,00	0,00	0,00
F12	- Zuwendungen, Umlagen und sonstige Transferauszahlungen	0,00	0,00	0,00	0,00	0,00
F13	- Auszahlungen der sozialen Sicherung	0,00	0,00	0,00	0,00	0,00
F14	- Sonstige laufende Auszahlungen	11.290,88	13.000,00	5.505,92	-7.494,08	-5.784,96
76500000	Auszahlungen für Umsatzsteuerberhang	3.947,99	0,00	0,00	0,00	-3.947,99
76990000	Sonstige	7.342,89	13.000,00	5.505,92	-7.494,08	-1.836,97
F15	Summe der laufenden Auszahlungen aus Verwaltungstätigkeit	11.290,88	13.000,00	5.505,92	-7.494,08	-5.784,96
F16	Saldo der laufenden Ein- und Auszahlungen aus Verwaltungstätigkeit	-7.357,81	-13.000,00	-5.077,35	7.922,65	2.280,46
F17	+ Zinseinzahlungen und sonstige Finanzeinzahlungen	0,00	0,00	0,00	0,00	0,00
F18	- Zinsauszahlungen und sonstige Finanzauszahlungen	0,00	0,00	0,00	0,00	0,00
F19	Saldo der Zins- und sonstigen Finanzer- und -auszahlungen	0,00	0,00	0,00	0,00	0,00
F20	Saldo der ordentlichen Ein- und Auszahlungen	-7.357,81	-13.000,00	-5.077,35	7.922,65	2.280,46
F21	Saldo der außerordentlichen Ein- und Auszahlungen	0,00	0,00	0,00	0,00	0,00
F22	Saldo der Ein- und Auszahlungen aus internen Leistungsbeziehungen	-11.597,73	-9.500,00	-6.971,01	2.528,99	4.626,72
79800000	Auszahlungen aus internen Leistungsbeziehungen	-11.597,73	-9.500,00	-6.971,01	2.528,99	4.626,72
F23	Saldo der ordentlichen und außerordentlichen Ein- und Auszahlungen	-18.955,54	-22.500,00	-12.048,36	10.451,64	6.907,18

In EUR

Teilfinanzrechnung 2023

28.10.01

Teil A

Produktbereich: 28 Heimat- und sonstige Kulturpflege
 Produktgruppe: 28.10 Heimat- und sonstige Kulturpflege
 Produkt: 28.10.01 Heimat- und sonstige Kulturpflege

Ifd. Nr.	Einzahlungs- und Auszahlungsarten	Ergebnis		Ergebnis 2023	Abweichung 2023	Ergebnisveränderung gegenüber 2022
		2022	2023			
		1	2	3	4	5
in EUR						
F24	+ Einzahlungen aus Investitionszuwendungen	0,00	0,00	0,00	0,00	0,00
F25	+ Einzahlungen aus Beiträgen und ähnlichen Entgelten	0,00	0,00	0,00	0,00	0,00
F26	+ Sonstige Investitionseinzahlungen	0,00	0,00	0,00	0,00	0,00
F27	Summe der Einzahlungen aus Investitionstätigkeit	0,00	0,00	0,00	0,00	0,00
F28	- Auszahlungen für immaterielle Vermögensgegenstände	0,00	0,00	0,00	0,00	0,00
F29	- Auszahlungen für Sachanlagen	0,00	0,00	0,00	0,00	0,00
F30	- Auszahlungen für Finanzanlagen	0,00	0,00	0,00	0,00	0,00
F31	- Sonstige Investitionsauszahlungen	0,00	0,00	0,00	0,00	0,00
F32	Summe der Auszahlungen aus Investitionstätigkeit	0,00	0,00	0,00	0,00	0,00
F33	Saldo der Ein- und Auszahlungen aus Investitionstätigkeit	0,00	0,00	-12.048,36	10.451,64	6.907,18
F34	Finanzmittelüberschuss / Finanzmittelfehlbetrag	-18.955,54	-22.500,00	-12.048,36	10.451,64	6.907,18
F35	+ Aufnahme von Investitionskrediten	0,00	0,00	0,00	0,00	0,00
F36	- Tilgung von Investitionskrediten	0,00	0,00	0,00	0,00	0,00
F37	Saldo der Ein- und Auszahlungen aus Investitionskrediten	0,00	0,00	0,00	0,00	0,00
F38	Veränderung der Forderungen gegenüber der Verbandsgemeinde im Rahmen der Einheitskasse	0,00	0,00	0,00	0,00	0,00
F39	Veränderung der Verbindlichkeiten gegenüber der Verbandsgemeinde im Rahmen der Einheitskasse	0,00	0,00	0,00	0,00	0,00
F40	Saldo der Ein- und Auszahlungen aus Finanzierungstätigkeit	0,00	0,00	0,00	0,00	0,00
F41	Saldo der durchlaufenden Gelder	0,00	0,00	0,00	0,00	0,00
F42	Verwendung Finanzmittelüberschuss/Deckung Finanzmittelfehlbetrag	0,00	0,00	0,00	0,00	0,00
F43	Veränderung der liquiden Mittel (einschl. durchlaufender Gelder) nachrichtlich:	0,00	0,00	0,00	0,00	0,00
F44	Ausgleich Finanzhaushalt Mindest-Rückführungsbetrag gemäß Tilgungsplan	-18.955,54 0,00	-22.500,00 0,00	-12.048,36 0,00	10.451,64 0,00	6.907,18 0,00

Teilfinanzrechnung 2023

36.20.01

Teil A

Produktbereich: 36 Kinder-, Jugend- und Familienhilfe
 Produktgruppe: 36.20 Jugendarbeit
 Produkt: 36.20.01 Jugendarbeit

Ifd. Nr.	Einzahlungs- und Auszahlungsarten	Ergebnis		Ergebnis 2023	Ab- weichung 2023	Ergebnis- veränderung gegenüber 2022
		2022	Ansatz 2023			
In EUR						
		1	2	3	4	5
F1	+ Steuern und ähnliche Abgaben	0,00	0,00	0,00	0,00	0,00
F2	+ Zuwendungen, allgemeine Umlagen und sonstige Transfererzahlungen	0,00	0,00	0,00	0,00	0,00
F3	+ Einzahlungen der sozialen Sicherung	0,00	0,00	0,00	0,00	0,00
F4	+ Öffentlich-rechtliche Leistungsentgelte	0,00	0,00	0,00	0,00	0,00
F5	+ Privatrechtliche Leistungsentgelte	0,00	0,00	0,00	0,00	0,00
F6	+ Kostenerstattungen und Kostenumlagen	0,00	0,00	0,00	0,00	0,00
F7	+ Sonstige laufende Einzahlungen	0,00	0,00	0,00	0,00	0,00
F8	Summe der laufenden Einzahlungen aus Verwaltungstätigkeit	0,00	0,00	0,00	0,00	0,00
F9	- Personal- und Versorgungsauszahlungen	0,00	0,00	0,00	0,00	0,00
F10	- Auszahlungen für Sach- und Dienstleistungen	0,00	0,00	0,00	0,00	0,00
F11	nicht besetzt	0,00	0,00	0,00	0,00	0,00
F12	- Zuwendungen, Umlagen und sonstige Transferauszahlungen	0,00	0,00	0,00	0,00	0,00
F13	- Auszahlungen der sozialen Sicherung	0,00	0,00	0,00	0,00	0,00
F14	- Sonstige laufende Auszahlungen	8.710,00	9.200,00	9.401,94	201,94	691,94
76210000	Mieten, Pachten und Erbbauzinsen	4.707,00	4.200,00	5.400,00	1.200,00	693,00
76990000	Sonstige	4.003,00	5.000,00	4.001,94	-998,06	-1,06
F15	Summe der laufenden Auszahlungen aus Verwaltungstätigkeit	8.710,00	9.200,00	9.401,94	201,94	691,94
F16	Saldo der laufenden Ein- und Auszahlungen aus Verwaltungstätigkeit	-8.710,00	-9.200,00	-9.401,94	-201,94	-691,94
F17	+ Zinseinzahlungen und sonstige Finanzeinzahlungen	0,00	0,00	0,00	0,00	0,00
F18	- Zinsauszahlungen und sonstige Finanzauszahlungen	0,00	0,00	0,00	0,00	0,00
F19	Saldo der Zins- und sonstigen Finanzein- und -auszahlungen	0,00	0,00	0,00	0,00	0,00
F20	Saldo der ordentlichen Ein- und Auszahlungen	-8.710,00	-9.200,00	-9.401,94	-201,94	-691,94
F21	Saldo der außerordentlichen Ein- und Auszahlungen	0,00	0,00	0,00	0,00	0,00
F22	Saldo der Ein- und Auszahlungen aus internen Leistungsbeziehungen	-9.725,63	-5.200,00	-1.921,15	3.278,85	7.804,48
79800000	Auszahlungen aus internen Leistungsbeziehungen	-9.725,63	-5.200,00	-1.921,15	3.278,85	7.804,48
F23	Saldo der ordentlichen und außerordentlichen Ein- und Auszahlungen	-18.435,63	-14.400,00	-11.323,09	3.076,91	7.112,54
F24	+ Einzahlungen aus Investitionszuwendungen	0,00	0,00	0,00	0,00	0,00
F25	+ Einzahlungen aus Beiträgen und ähnlichen Entgelten	0,00	0,00	0,00	0,00	0,00
F26	+ Sonstige Investitionseinzahlungen	0,00	0,00	0,00	0,00	0,00
F27	Summe der Einzahlungen aus Investitionstätigkeit	0,00	0,00	0,00	0,00	0,00

Teilfinanzrechnung 2023

36.20.01

Teil A

Produktbereich: 36 Kinder-, Jugend- und Familienhilfe
 Produktgruppe: 36.20 Jugendarbeit
 Produkt: 36.20.01 Jugendarbeit

Ifd.-Nr.	Einzahlungs- und Auszahlungsarten	Ergebnis		Ergebnis 2023	Abweichung 2023	Ergebnisveränderung gegenüber 2022
		2022	2023			
		1	2			
in EUR						
F28	- Auszahlungen für immaterielle Vermögensgegenstände	0,00	0,00	0,00	0,00	0,00
F29	- Auszahlungen für Sachanlagen	0,00	0,00	0,00	0,00	0,00
F30	- Auszahlungen für Finanzanlagen	0,00	0,00	0,00	0,00	0,00
F31	- Sonstige Investitionsauszahlungen	0,00	0,00	0,00	0,00	0,00
F32	Summe der Auszahlungen aus Investitionstätigkeit	0,00	0,00	0,00	0,00	0,00
F33	Saldo der Ein- und Auszahlungen aus Investitionstätigkeit	0,00	0,00	0,00	0,00	0,00
F34	Finanzmittelüberschuss / Finanzmittelfehlbetrag	-18.435,63	-14.400,00	-11.323,09	3.076,91	7.112,54
F35	+ Aufnahme von Investitionskrediten	0,00	0,00	0,00	0,00	0,00
F36	- Tilgung von Investitionskrediten	0,00	0,00	0,00	0,00	0,00
F37	Saldo der Ein- und Auszahlungen aus Investitionskrediten	0,00	0,00	0,00	0,00	0,00
F38	Veränderung der Forderungen gegenüber der Verbandsgemeinde im Rahmen der Einheitskasse	0,00	0,00	0,00	0,00	0,00
F39	Veränderung der Verbindlichkeiten gegenüber der Verbandsgemeinde im Rahmen der Einheitskasse	0,00	0,00	0,00	0,00	0,00
F40	Saldo der Ein- und Auszahlungen aus Finanzierungstätigkeit	0,00	0,00	0,00	0,00	0,00
F41	Saldo der durchlaufenden Gelder	0,00	0,00	0,00	0,00	0,00
F42	Verwendung Finanzmittelüberschuss/Deckung Finanzmittelfehlbetrag	0,00	0,00	0,00	0,00	0,00
F43	Veränderung der liquiden Mittel (einschl. durchlaufender Gelder) nachrichtlich:	0,00	0,00	0,00	0,00	0,00
F44	Ausgleich Finanzhaushalt	-18.435,63	-14.400,00	-11.323,09	3.076,91	7.112,54
	Mindest-Rückführungsbetrag gemäß Tilgungsplan	0,00	0,00	0,00	0,00	0,00

Teilfinanzrechnung 2023

36.50.01

Teil A

Produktbereich: 36 Kinder-, Jugend- und Familienhilfe
Produktgruppe: 36.50 Tageseinrichtungen für Kinder
Produkt: 36.50.01 Kindertagesstätte Vetterschoß

Ifd. Nr.	Einzahlungs- und Auszahlungsarten	Ergebnis		Ergebnis 2023	Abweichung 2023	Ergebnisveränderung gegenüber 2022
		2022	Ansatz 2023			
		1	2	In EUR		
				3	4	5
F1	+ Steuern und ähnliche Abgaben	0,00	0,00	0,00	0,00	0,00
F2	+ Zuwendungen, allgemeine Umlagen und sonstige Transfereinzahlungen	1.115.641,98	880.000,00	1.116.671,56	236.671,56	1.029,58
61442000	vom Land	1.787,63	0,00	700,00	700,00	-1.087,63
61443000	von Gemeinden und Gemeindeverbänden	1.113.854,35	880.000,00	1.115.971,56	235.971,56	2.117,21
F3	+ Einzahlungen der sozialen Sicherung	0,00	0,00	0,00	0,00	0,00
F4	+ Öffentlich-rechtliche Leistungsentgelte	0,00	0,00	0,00	0,00	0,00
F5	+ Privatrechtliche Leistungsentgelte	52.604,81	50.000,00	65.307,47	15.307,47	12.702,66
64130000	Kindertagesstätten	13.708,00	10.000,00	19.842,00	9.842,00	6.134,00
64140000	Beteiligung Essenskosten	38.896,81	40.000,00	45.465,47	5.465,47	6.568,66
F6	+ Kostenerstattungen und Kostenumlagen	22.413,87	0,00	55.503,37	55.503,37	33.089,50
64249100	vom sonstigen öffentlichen Bereich (Erstattung Personalkosten durch Sozialversicherungsträger)	22.149,68	0,00	55.503,37	55.503,37	33.353,69
64290000	von Sonstigen	264,19	0,00	0,00	0,00	-264,19
F7	+ Sonstige laufende Einzahlungen	0,00	0,00	0,00	0,00	0,00
F8	Summe der laufenden Einzahlungen aus Verwaltungstätigkeit	1.190.660,66	930.000,00	1.237.482,40	307.482,40	46.821,74
F9	- Personal- und Versorgungsauszahlungen	1.178.373,75	1.282.840,00	1.353.005,95	70.165,95	174.632,20
70221000	Vergütungen	918.257,09	996.850,00	1.065.747,92	68.897,92	147.490,83
70320000	Arbeitnehmer	67.140,59	76.200,00	75.384,22	-815,78	8.243,63
70420000	Arbeitnehmer	192.976,07	209.790,00	211.873,81	2.083,81	18.897,74
F10	- Auszahlungen für Sach- und Dienstleistungen	71.706,75	209.000,00	169.558,40	-39.441,60	97.851,65
72313000	Gebäude einschließlich der Bestandteile, die dem Gebäude zuzurechnen sind	13.873,48	110.000,00	96.816,87	-13.183,13	82.943,39
72323000	Gebäude einschließlich der Bestandteile, die dem Gebäude zuzurechnen sind	28.542,64	30.000,00	29.463,50	-536,50	920,86
72370000	Unterhaltung der Betriebs- und Geschäftsausstattung	4.931,01	10.500,00	6.524,66	-3.975,34	1.593,65
72380000	Geringwertige Geräte, Ausstattungs-, Ausrüstungs- und sonstige Gebrauchsgegenstände	3.571,29	10.900,00	1.888,62	-9.011,38	-1.682,67
72420000	Essenskosten	18.965,83	40.000,00	28.279,51	-11.720,49	9.313,68
72440000	Laborbedarf, Werkstättenbedarf, Lebensmittel, Arzneimittel, Verbandstoffe, Sanitätsverbrauchsmaterial, Baumaterial, sonstiger Anstaltsbedarf, Saat- und Pflanzgut	276,11	600,00	384,85	-215,15	108,74

Teilfinanzrechnung 2023

36.50.01

Teil A

Produktbereich: 36 Kinder-, Jugend- und Familienhilfe
 Produktgruppe: 36.50 Tageseinrichtungen für Kinder
 Produkt: 36.50.01 Kindertagesstätte Vetterschloß

Ifd. Nr.	Einzahlungs- und Auszahlungsarten	Ergebnis		Ergebnis 2023	Abweichung 2023	Ergebnisveränderung gegenüber 2022
		2022	2023			
		1	2	3	4	5
		in EUR				
72450000	Verbrauchsmittel an Schulen: Lehr- und Unterrichtsmittel (Landkarten, Filme, Zeichnungen, physikalische und chemische Stoffe), Schulbücher, Werkstoffe	1.101,45	2.500,00	647,89	-1.852,11	-453,56
72480000	Sonstige bezogene Leistungen	57,29	1.000,00	0,00	-1.000,00	-57,29
72490000	sonstige Auszahlungen für Sachleistungen	387,65	2.500,00	911,98	-1.588,02	524,33
72920000	Sonstige Auszahlungen für Dienstleistungen	0,00	1.000,00	4.640,52	3.640,52	4.640,52
F11	nicht besetzt	0,00	0,00	0,00	0,00	0,00
F12	- Zuwendungen, Umlagen und sonstige Transferauszahlungen	0,00	0,00	0,00	0,00	0,00
F13	- Auszahlungen der sozialen Sicherung	0,00	0,00	0,00	0,00	0,00
F14	- Sonstige laufende Auszahlungen	0,00	0,00	0,00	0,00	0,00
76110000	Auszahlungen für Personaleinstellungen	17.748,59	29.725,00	24.529,76	-5.195,24	6.781,17
76120000	Auszahlungen für Aus- und Fortbildung, Umschulung	739,59	3.000,00	0,00	-3.000,00	-739,59
76131000	Fahrtkostenerstattung	2.945,00	6.000,00	8.545,92	2.545,92	5.600,92
76140000	Auszahlungen für allgemeine Betreuung der Bediensteten	499,10	1.000,00	356,46	-643,54	-142,64
76190000	Sonstige Personalebenauszahlungen	930,22	2.200,00	1.887,53	-318,47	951,31
76243000	Unterhaltung Software, Updates	0,00	250,00	43,00	-207,00	43,00
76244000	Unterhaltung Hardware	0,00	2.000,00	68,31	-1.931,69	68,31
76253000	Gerichts-, Anwalts-, Notar-, Gerichtsvollzieherkosten usw.	0,00	2.000,00	664,03	-1.335,97	664,03
76310000	Büromaterial	535,50	700,00	892,50	192,50	357,00
76321000	Bücher	2.500,24	2.300,00	2.100,59	-199,41	-399,65
76322000	Zeitschriften	149,70	300,00	50,00	-250,00	-99,70
76331000	Porto	252,59	300,00	325,70	25,70	73,11
76341000	Ferretagegebühren	9,35	100,00	14,45	-85,55	5,10
76346000	Rundfunk- und Fernsehgebühren	785,40	900,00	719,95	-180,05	-65,45
76411000	Gebäudeversicherungen	73,44	75,00	73,44	-1,56	0,00
76414000	Unfallversicherungen	2.975,62	3.050,00	3.390,81	340,81	415,19
76420000	Beiträge zu Wirtschaftsverbänden, Berufsvertretungen und Vereinen	5.302,84	5.500,00	5.353,07	-146,93	50,23
F15	Summe der laufenden Auszahlungen aus Verwaltungstätigkeit	50,00	50,00	50,00	0,00	0,00
F16	Saldo der laufenden Ein- und Auszahlungen aus Verwaltungstätigkeit	1.267.829,09	1.521.565,00	1.547.094,11	25.529,11	279.265,02
F17	+ Zinseinzahlungen und sonstige Finanzeinzahlungen	-77.168,43	-591.565,00	-309.611,71	281.953,29	-232.443,28
F18	- Zinsauszahlungen und sonstige Finanzauszahlungen	0,00	0,00	0,00	0,00	0,00

Teilfinanzrechnung 2023

36.50.01

Teil A

Produktbereich: 36 Kinder-, Jugend- und Familienhilfe
Produktgruppe: 36.50 Tageseinrichtungen für Kinder
Produkt: 36.50.01 Kindertagesstätte Vetterschloß

Ifd. Nr.	Einzahlungs- und Auszahlungsarten	Ergebnis		Ergebnis 2023	Abweichung 2023	Ergebnisveränderung gegenüber 2022
		2022	2023			
in EUR						
		1	2	3	4	5
F19	Saldo der Zins- und sonstigen Finanzer- und -auszahlungen	0,00	0,00	0,00	0,00	0,00
F20	Saldo der ordentlichen Ein- und Auszahlungen	-77.168,43	-591.565,00	-309.611,71	281.953,29	-232.443,28
F21	Saldo der außerordentlichen Ein- und Auszahlungen	0,00	0,00	0,00	0,00	0,00
F22	Saldo der Ein- und Auszahlungen aus internen Leistungsbeziehungen	-13.201,03	-4.200,00	-15.863,12	-11.663,12	-2.662,09
79800000	Auszahlungen aus internen Leistungsbeziehungen	-13.201,03	-4.200,00	-15.863,12	-11.663,12	-2.662,09
F23	Saldo der ordentlichen und außerordentlichen Ein- und Auszahlungen	-90.369,46	-595.765,00	-325.474,83	270.290,17	-235.105,37
F24	+ Einzahlungen aus Investitionszweckwendungen	0,00	216.000,00	0,00	-216.000,00	0,00
68166100	von Bund	0,00	216.000,00	0,00	-216.000,00	0,00
F25	+ Einzahlungen aus Beiträgen und ähnlichen Entgelten	0,00	0,00	0,00	0,00	0,00
F26	+ Sonstige Investitionseinzahlungen	0,00	0,00	0,00	0,00	0,00
F27	Summe der Einzahlungen aus Investitionstätigkeit	0,00	216.000,00	0,00	-216.000,00	0,00
F28	- Auszahlungen für immaterielle Vermögensgegenstände	0,00	0,00	0,00	0,00	0,00
F29	- Auszahlungen für Sachanlagen	9.984,69	70.000,00	0,00	-70.000,00	-9.984,69
78571000	Auszahlungen für bewegliche Sachen des Anlagevermögens oberhalb der Wertgrenze i.H.v. 1.000,00 Euro	9.984,69	30.000,00	0,00	-30.000,00	-9.984,69
78593000	Auszahlungen für Baumaßnahmen	0,00	40.000,00	0,00	-40.000,00	0,00
F30	- Auszahlungen für Finanzanlagen	0,00	0,00	0,00	0,00	0,00
F31	- Sonstige Investitionsauszahlungen	0,00	0,00	0,00	0,00	0,00
F32	Summe der Auszahlungen aus Investitionstätigkeit	9.984,69	70.000,00	0,00	-70.000,00	-9.984,69
F33	Saldo der Ein- und Auszahlungen aus Investitionstätigkeit	-9.984,69	146.000,00	0,00	-146.000,00	9.984,69
F34	Finanzmittelüberschuss / Finanzmittelfehlbetrag	-100.354,15	-449.765,00	-325.474,83	124.290,17	-225.120,68
F35	+ Aufnahme von Investitionskrediten	0,00	0,00	0,00	0,00	0,00
F36	- Tilgung von Investitionskrediten	0,00	0,00	0,00	0,00	0,00
F37	Saldo der Ein- und Auszahlungen aus Investitionskrediten	0,00	0,00	0,00	0,00	0,00
F38	Veränderung der Forderungen gegenüber der Verbandsgemeinde im Rahmen der Einheitskasse	0,00	0,00	0,00	0,00	0,00
F39	Veränderung der Verbindlichkeiten gegenüber der Verbandsgemeinde im Rahmen der Einheitskasse	0,00	0,00	0,00	0,00	0,00
F40	Saldo der Ein- und Auszahlungen aus Finanzierungstätigkeit	0,00	0,00	0,00	0,00	0,00
F41	Saldo der durchlaufenden Gelder	0,00	0,00	0,00	0,00	0,00

Teilfinanzrechnung 2023

36.50.01

Teil A

Produktbereich: 36 Kinder-, Jugend- und Familienhilfe
 Produktgruppe: 36.50 Tageseinrichtungen für Kinder
 Produkt: 36.50.01 Kindertagesstätte Vetterschoß

Ifd. Nr.	Einzahlungs- und Auszahlungsarten	Ergebnis		Ergebnis 2023	Abweichung 2023	Ergebnisveränderung gegenüber 2022
		2022	2023			
		1	2	in EUR		
		3				
		4				
		5				
F42	Verwendung Finanzmittelüberschuss/Deckung Finanzmittelfehlbetrag	0,00	0,00	0,00	0,00	0,00
F43	Veränderung der liquiden Mittel (einschl. durchlaufender Gelder) nachrichtlich:	0,00	0,00	0,00	0,00	0,00
F44	Ausgleich Finanzhaushalt	-90.369,46	-595.765,00	-325.474,83	270.290,17	-235.105,37
	Mindest-Rückführungsbetrag gemäß Tilgungsplan	0,00	0,00	0,00	0,00	0,00

Teilfinanzrechnung 2023

36.50.02

Teil A

Produktbereich: 36 Kinder-, Jugend- und Familienhilfe
 Produktgruppe: 36.50 Tageseinrichtungen für Kinder
 Produkt: 36.50.02 Kindertagesstätte Kalenborn

Ifd. Nr.	Einzahlungs- und Auszahlungsarten	Ergebnis		Ergebnis 2023	Ab- weichung 2023	Ergebnis- veränderung gegenüber 2022
		2022	Ansatz 2023			
In EUR						
		1	2	3	4	5
F1	+ Steuern und ähnliche Abgaben	0,00	0,00	0,00	0,00	0,00
F2	+ Zuwendungen, allgemeine Umlagen und sonstige Transfereinzahlungen	574.175,37	460.000,00	645.735,78	185.735,78	71.560,41
61442000	vom Land	1.137,58	0,00	0,00	0,00	-1.137,58
61443000	von Gemeinden und Gemeindeverbänden	572.537,79	460.000,00	645.735,78	185.735,78	73.197,99
61490000	von Sonstigen	500,00	0,00	0,00	0,00	-500,00
F3	+ Einzahlungen der sozialen Sicherung	0,00	0,00	0,00	0,00	0,00
F4	+ Öffentlich-rechtliche Leistungsentgelte	0,00	0,00	0,00	0,00	0,00
F5	+ Privatrechtliche Leistungsentgelte	3.006,00	7.000,00	6.882,50	-117,50	3.876,50
64130000	Kindertagesstätten	3.006,00	7.000,00	6.882,50	-117,50	3.876,50
F6	+ Kostenerstattungen und Kostenumlagen	27.335,33	12.000,00	50.539,66	38.539,66	23.204,33
64249100	vom sonstigen öffentlichen Bereich (Erstattung Personalkosten durch Sozialversicherungsträger)	16.941,58	0,00	39.672,16	39.672,16	22.730,58
64290000	von Sonstigen	10.393,75	12.000,00	10.867,50	-1.132,50	473,75
F7	+ Sonstige laufende Einzahlungen	0,00	0,00	0,00	0,00	0,00
F8	+ Summe der laufenden Einzahlungen aus Verwaltungstätigkeit	604.516,70	479.000,00	703.157,94	224.157,94	98.641,24
F9	- Personal- und Versorgungsauszahlungen	630.006,32	729.790,00	748.854,47	19.064,47	118.848,15
70221000	Vergütungen	495.241,73	565.500,00	589.263,31	23.763,31	94.021,58
70320000	Arbeitnehmer	37.867,62	40.300,00	43.906,79	3.606,79	6.039,17
70420000	Arbeitnehmer	96.896,97	123.990,00	115.684,37	-8.305,63	18.787,40
F10	- Auszahlungen für Sach- und Dienstleistungen	46.334,89	48.350,00	62.372,04	14.022,04	16.037,15
72313000	Gebäude einschließlich der Bestandteile, die dem Gebäude zuzurechnen sind	17.245,30	10.000,00	21.782,93	11.782,93	4.537,63
72323000	Gebäude einschließlich der Bestandteile, die dem Gebäude zuzurechnen sind	14.513,81	15.000,00	21.776,56	6.776,56	7.262,75
72370000	Unterhaltung der Betriebs- und Geschäftsausstattung	2.405,38	3.500,00	2.771,27	-728,73	365,89
72380000	Geringwertige Geräte, Ausstattungs-, Ausrüstungs- und sonstige Gebrauchsgegenstände	2.423,95	8.000,00	732,20	-7.267,80	-1.691,75
72420000	Essenskosten	8.306,36	7.000,00	13.554,90	6.554,90	5.248,54
72440000	Laborbedarf, Werkstättenbedarf, Lebensmittel, Arzneimittel, Verbandstoffe, Sanitätsverbrauchsmaterial, Baumaterial, sonstiger Anstaltsbedarf, Saat- und Pflanzgut	118,16	300,00	454,74	154,74	336,58

Teilfinanzrechnung 2023

36.50.02

Teil A

Produktbereich: 36 Kinder-, Jugend- und Familienhilfe
 Produktgruppe: 36.50 Tageseinrichtungen für Kinder
 Produkt: 36.50.02 Kindertagesstätte Kalenborn

Ifd. Nr.	Einzahlungs- und Auszahlungsarten	Ergebnis		Ergebnis 2023	Abweichung 2023	Ergebnisveränderung gegenüber 2022
		2022	2023			
		1	2	3	4	5
in EUR						
72450000	Verbrauchsmittel an Schülern: Lehr- und Unterrichtsmittel (Landkarten, Filme, Zeichnungen, physikalische und chemische Stoffe), Schulbücher, Werkstoffe	724,71	600,00	388,68	-211,32	-336,03
72480000	Sonstige bezogene Leistungen	295,36	250,00	80,58	-169,42	-214,78
72490000	sonstige Auszahlungen für Sachleistungen	301,86	2.700,00	830,18	-1.869,82	528,32
72920000	Sonstige Auszahlungen für Dienstleistungen	0,00	1.000,00	0,00	-1.000,00	0,00
F11	nicht besetzt	0,00	0,00	0,00	0,00	0,00
F12	- Zuwendungen, Umlagen und sonstige Transferauszahlungen	0,00	0,00	0,00	0,00	0,00
F13	- Auszahlungen der sozialen Sicherung	0,00	0,00	0,00	0,00	0,00
F14	- Sonstige laufende Auszahlungen	8.655,97	16.225,00	11.973,64	-4.251,36	3.317,67
76110000	Auszahlungen für Personaleinstellungen	0,00	3.000,00	0,00	-3.000,00	0,00
76120000	Auszahlungen für Aus- und Fortbildung, Umschulung	1.020,00	2.000,00	1.817,20	-182,80	797,20
76131000	Fahrtkostenerstattung	94,44	400,00	15,75	-384,25	-78,69
76140000	Auszahlungen für allgemeine Betreuung der Bediensteten	606,54	500,00	2.618,55	2.118,55	2.012,01
76190000	Sonstige Personalebenauszahlungen	0,00	100,00	104,00	4,00	104,00
76210000	Mieten, Pachten und Ertrbauzinsen	188,02	200,00	0,00	-200,00	-188,02
76243000	Unterhaltung Software, Updates	0,00	500,00	0,00	-500,00	0,00
76244000	Unterhaltung Hardware	0,00	2.000,00	0,00	-2.000,00	0,00
76253000	Gerichts-, Anwalts-, Notar-, Gerichtsvollzieherkosten usw.	714,00	700,00	714,00	14,00	0,00
76310000	Büromaterial	1.254,83	1.500,00	2.161,44	661,44	906,61
76321000	Bücher	352,35	400,00	213,92	-186,08	-138,43
76322000	Zeitschriften	175,50	200,00	99,60	-100,40	-75,90
76331000	Porto	18,75	50,00	0,00	-50,00	-18,75
76341000	Fernmeldegebühren	689,96	800,00	667,59	-132,41	-22,37
76346000	Rundfunk- und Fernsehgebühren	73,44	75,00	73,44	-1,56	0,00
76411000	Gebäudeversicherungen	863,60	900,00	1.004,71	104,71	141,11
76414000	Unfallversicherungen	2.604,54	2.900,00	2.483,44	-416,56	-121,10
F15	Summe der laufenden Auszahlungen aus Verwaltungstätigkeit	684.997,18	794.365,00	823.200,15	28.835,15	138.202,97
F16	Saldo der laufenden Ein- und Auszahlungen aus Verwaltungstätigkeit	-80.480,48	-315.365,00	-120.042,21	195.322,79	-39.561,73
F17	+ Zinseinzahlungen und sonstige Finanzeinzahlungen	0,00	0,00	0,00	0,00	0,00
F18	- Zinssauszahlungen und sonstige Finanzauszahlungen	0,00	0,00	0,00	0,00	0,00

Teilfinanzrechnung 2023

36.50.02

Teil A

Produktbereich: **36** Kinder-, Jugend- und Familienhilfe
 Produktgruppe: **36.50** Tageseinrichtungen für Kinder
 Produkt: **36.50.02** Kindertagesstätte Kalenborn

Itd. Nr.	Einzahlungs- und Auszahlungsarten	Ergebnis		Ergebnis 2023	Ab- weichung 2023	Ergebnis- veränderung gegenüber 2022
		2022	Ansatz 2023			
In EUR						
		1	2	3	4	5
F19	Saldo der Zins- und sonstigen Finanzein- und -auszahlungen	0,00	0,00	0,00	0,00	0,00
F20	Saldo der ordentlichen Ein- und Auszahlungen	-80.480,48	-315.365,00	-120.042,21	195.322,79	-39.561,73
F21	Saldo der außerordentlichen Ein- und Auszahlungen	0,00	0,00	0,00	0,00	0,00
F22	Saldo der Ein- und Auszahlungen aus internen Leistungsbeziehungen	-10.905,08	-7.000,00	-5.488,99	1.511,01	5.416,09
79800000	Auszahlungen aus internen Leistungsbeziehungen	-10.905,08	-7.000,00	-5.488,99	1.511,01	5.416,09
F23	Saldo der ordentlichen und außerordentlichen Ein- und Auszahlungen	-91.385,56	-322.365,00	-125.531,20	196.833,80	-34.145,64
F24	+ Einzahlungen aus Investitionszuwendungen	0,00	144.000,00	0,00	-144.000,00	0,00
68166100	von Bund	0,00	144.000,00	0,00	-144.000,00	0,00
F25	+ Einzahlungen aus Beiträgen und ähnlichen Entgelten	0,00	0,00	0,00	0,00	0,00
F26	+ Sonstige Investitionseinzahlungen	0,00	0,00	0,00	0,00	0,00
F27	Summe der Einzahlungen aus Investitionstätigkeit	0,00	144.000,00	0,00	-144.000,00	0,00
F28	- Auszahlungen für immaterielle Vermögensgegenstände	0,00	0,00	0,00	0,00	0,00
F29	- Auszahlungen für Sachanlagen	92,82	635.000,00	0,00	-635.000,00	-92,82
78571000	Auszahlungen für bewegliche Sachen des Anlagevermögens oberhalb der Wertgrenze i.H.v. 1.000,00 Euro	0,00	15.000,00	0,00	-15.000,00	0,00
78593000	Auszahlungen für Baumaßnahmen	92,82	620.000,00	0,00	-620.000,00	-92,82
F30	- Auszahlungen für Finanzanlagen	0,00	0,00	0,00	0,00	0,00
F31	- Sonstige Investitionsauszahlungen	0,00	0,00	0,00	0,00	0,00
F32	Summe der Auszahlungen aus Investitionstätigkeit	92,82	635.000,00	0,00	-635.000,00	-92,82
F33	Saldo der Ein- und Auszahlungen aus Investitionstätigkeit	-92,82	-491.000,00	0,00	491.000,00	92,82
F34	Finanzmittelüberschuss / Finanzmittelfehlbetrag	-91.478,38	-813.365,00	-125.531,20	687.833,80	-34.052,82
F35	+ Aufnahme von Investitionskrediten	0,00	0,00	0,00	0,00	0,00
F36	- Tilgung von Investitionskrediten	0,00	0,00	0,00	0,00	0,00
F37	Saldo der Ein- und Auszahlungen aus Investitionskrediten	0,00	0,00	0,00	0,00	0,00
F38	Veränderung der Forderungen gegenüber der Verbandsgemeinde im Rahmen der Einheitskasse	0,00	0,00	0,00	0,00	0,00
F39	Veränderung der Verbindlichkeiten gegenüber der Verbandsgemeinde im Rahmen der Einheitskasse	0,00	0,00	0,00	0,00	0,00
F40	Saldo der Ein- und Auszahlungen aus Finanzierungstätigkeit	0,00	0,00	0,00	0,00	0,00
F41	Saldo der durchlaufenden Gelder	0,00	0,00	0,00	0,00	0,00

Teilfinanzrechnung 2023

36.50.02

Teil A

Produktbereich: 36 Kinder-, Jugend- und Familienhilfe
 Produktgruppe: 36.50 Tageseinrichtungen für Kinder
 Produkt: 36.50.02 Kindertagesstätte Kalenborn

Ifd. Nr.	Einzahlungs- und Auszahlungsarten	Ergebnis				
		2022	Ansatz 2023	Ergebnis 2023	Abweichung 2023	Ergebnisveränderung gegenüber 2022
in EUR						
		1	2	3	4	5
F42	Verwendung Finanzmittelüberschuss/Deckung Finanzmittelfehlbetrag	0,00	0,00	0,00	0,00	0,00
F43	Veränderung der liquiden Mittel (einschl. durchlaufender Gelder) nachrichtlich:	0,00	0,00	0,00	0,00	0,00
F44	Ausgleich Finanzhaushalt	-91.385,56	-322.365,00	-125.531,20	196.833,80	-34.145,64
	Mindest-Rückführungsbetrag gemäß Tilgungsplan	0,00	0,00	0,00	0,00	0,00

Teilfinanzrechnung 2023

36.50.03

Teil A

Produktbereich: 36 Kinder-, Jugend- und Familienhilfe
 Produktgruppe: 36.50 Tageseinrichtungen für Kinder
 Produkt: 36.50.03 Hortgruppe

Ifd. Nr.	Einzahlungs- und Auszahlungsarten	Ergebnis		Ergebnis 2023	Abweichung 2023	Ergebnisveränderung gegenüber 2022
		2022	2023			
		1	2	3	4	5
In EUR						
F1	+ Steuern und ähnliche Abgaben	0,00	0,00	0,00	0,00	0,00
F2	+ Zuwendungen, allgemeine Umlagen und sonstige Transferereinzahlungen	0,00	0,00	0,00	0,00	0,00
F3	+ Einzahlungen der sozialen Sicherung	0,00	0,00	0,00	0,00	0,00
F4	+ Öffentlich-rechtliche Leistungsentgelte	0,00	0,00	0,00	0,00	0,00
F5	+ Privatrechtliche Leistungsentgelte	0,00	0,00	0,00	0,00	0,00
F6	+ Kostenerstattungen und Kostenumlagen	0,00	0,00	0,00	0,00	0,00
F7	+ Sonstige laufende Einzahlungen	0,00	0,00	0,00	0,00	0,00
F8	Summe der laufenden Einzahlungen aus Verwaltungstätigkeit	0,00	0,00	0,00	0,00	0,00
F9	- Personal- und Versorgungsauszahlungen	0,00	0,00	0,00	0,00	0,00
F10	- Auszahlungen für Sach- und Dienstleistungen	0,00	0,00	0,00	0,00	0,00
F11	nicht besetzt	0,00	0,00	0,00	0,00	0,00
F12	- Zuwendungen, Umlagen und sonstige Transferauszahlungen	0,00	0,00	0,00	0,00	0,00
F13	- Auszahlungen der sozialen Sicherung	0,00	0,00	0,00	0,00	0,00
F14	- Sonstige laufende Auszahlungen	0,00	0,00	190,20	190,20	190,20
	<i>76131000 Fahrtkostenerstattung</i>			190,20	190,20	190,20
F15	Summe der laufenden Auszahlungen aus Verwaltungstätigkeit	0,00	0,00	190,20	190,20	190,20
F16	Saldo der laufenden Ein- und Auszahlungen aus Verwaltungstätigkeit	0,00	0,00	-190,20	-190,20	-190,20
F17	+ Zinseinzahlungen und sonstige Finanzeinzahlungen	0,00	0,00	0,00	0,00	0,00
F18	- Zinsauszahlungen und sonstige Finanzauszahlungen	0,00	0,00	0,00	0,00	0,00
F19	Saldo der Zins- und sonstigen Finanz- und -auszahlungen	0,00	0,00	0,00	0,00	0,00
F20	Saldo der ordentlichen Ein- und Auszahlungen	0,00	0,00	-190,20	-190,20	-190,20
F21	Saldo der außerordentlichen Ein- und Auszahlungen	0,00	0,00	0,00	0,00	0,00
F22	Saldo der Ein- und Auszahlungen aus internen Leistungsbeziehungen	0,00	0,00	0,00	0,00	0,00
F23	Saldo der ordentlichen und außerordentlichen Ein- und Auszahlungen	0,00	0,00	-190,20	-190,20	-190,20
F24	+ Einzahlungen aus Investitionszuwendungen	0,00	0,00	0,00	0,00	0,00
F25	+ Einzahlungen aus Beiträgen und ähnlichen Entgelten	0,00	0,00	0,00	0,00	0,00
F26	+ Sonstige Investitionseinzahlungen	0,00	0,00	0,00	0,00	0,00
F27	Summe der Einzahlungen aus Investitionstätigkeit	0,00	0,00	0,00	0,00	0,00
F28	- Auszahlungen für immaterielle Vermögensgegenstände	0,00	0,00	0,00	0,00	0,00

Teilfinanzrechnung 2023

36.50.03

Teil A

Produktbereich: 36 Kinder-, Jugend- und Familienhilfe
 Produktgruppe: 36.50 Tageseinrichtungen für Kinder
 Produkt: 36.50.03 Hortgruppe

Ifd. Nr.	Einzahlungs- und Auszahlungsarten	Ergebnis		Ergebnis 2023 in EUR	Ab- weichung 2023	Ergebnis- veränderung gegenüber 2022
		2022	2023			
		1	2	3	4	5
F29	- Auszahlungen für Sachanlagen	0,00	0,00	0,00	0,00	0,00
F30	- Auszahlungen für Finanzanlagen	0,00	0,00	0,00	0,00	0,00
F31	- Sonstige Investitionsauszahlungen	0,00	0,00	0,00	0,00	0,00
F32	Summe der Auszahlungen aus Investitionstätigkeit	0,00	0,00	0,00	0,00	0,00
F33	Saldo der Ein- und Auszahlungen aus Investitionstätigkeit	0,00	0,00	0,00	0,00	0,00
F34	Finanzmittelüberschuss / Finanzmittelfehlbetrag	0,00	0,00	-190,20	-190,20	-190,20
F35	+ Aufnahme von Investitionskrediten	0,00	0,00	0,00	0,00	0,00
F36	- Tilgung von Investitionskrediten	0,00	0,00	0,00	0,00	0,00
F37	Saldo der Ein- und Auszahlungen aus Investitionskrediten	0,00	0,00	0,00	0,00	0,00
F38	Veränderung der Forderungen gegenüber der Verbandsgemeinde im Rahmen der Einheitskasse	0,00	0,00	0,00	0,00	0,00
F39	Veränderung der Verbindlichkeiten gegenüber der Verbandsgemeinde im Rahmen der Einheitskasse	0,00	0,00	0,00	0,00	0,00
F40	Saldo der Ein- und Auszahlungen aus Finanzierungstätigkeit	0,00	0,00	0,00	0,00	0,00
F41	Saldo der durchlaufenden Gelder	0,00	0,00	0,00	0,00	0,00
F42	Verwendung Finanzmittelüberschuss/Deckung Finanzmittelfehlbetrag	0,00	0,00	0,00	0,00	0,00
F43	Veränderung der liquiden Mittel (einschl. durchlaufender Gelder) nachrichtlich:	0,00	0,00	0,00	0,00	0,00
F44	Ausgleich Finanzhaushalt	0,00	0,00	-190,20	-190,20	-190,20
	Mindest-Rückführungsbetrag gemäß Tilgungsplan	0,00	0,00	0,00	0,00	0,00

Teilfinanzrechnung 2023

36.60.01

Teil A

Produktbereich: 36 Kinder-, Jugend- und Familienhilfe
 Produktgruppe: 36.60 Einrichtungen der Jugendarbeit
 Produkt: 36.60.01 Einrichtungen der Kinder- und Jugendarbeit

Ifd. Nr.	Einzahlungs- und Auszahlungsarten	Ergebnis		Ergebnis 2023	Abweichung 2023	Ergebnisveränderung gegenüber 2022
		2022	2023			
in EUR						
		1	2	3	4	5
F1	+ Steuern und ähnliche Abgaben	0,00	0,00	0,00	0,00	0,00
F2	+ Zuwendungen, allgemeine Umlagen und sonstige Transfereinzahlungen	0,00	0,00	0,00	0,00	0,00
F3	+ Einzahlungen der sozialen Sicherung	0,00	0,00	0,00	0,00	0,00
F4	+ Öffentlich-rechtliche Leistungsentgelte	0,00	0,00	0,00	0,00	0,00
F5	+ Privatrechtliche Leistungsentgelte	0,00	0,00	0,00	0,00	0,00
F6	+ Kostenerstattungen und Kostenumlagen	0,00	0,00	0,00	0,00	0,00
F7	+ Sonstige laufende Einzahlungen	0,00	0,00	0,00	0,00	0,00
F8	Summe der laufenden Einzahlungen aus Verwaltungstätigkeit	0,00	0,00	0,00	0,00	0,00
F9	- Personal- und Versorgungsauszahlungen	0,00	0,00	0,00	0,00	0,00
F10	- Auszahlungen für Sach- und Dienstleistungen	10.430,59	5.100,00	11.954,77	6.854,77	1.524,18
72311000	Grundstücke	10.430,59	5.000,00	7.605,32	2.605,32	-2.825,27
72321000	Grundstücke	0,00	100,00	4.349,45	4.249,45	4.349,45
F11	nicht besetzt	0,00	0,00	0,00	0,00	0,00
F12	- Zuwendungen, Umlagen und sonstige Transferauszahlungen	0,00	0,00	0,00	0,00	0,00
F13	- Auszahlungen der sozialen Sicherung	0,00	0,00	0,00	0,00	0,00
F14	- Sonstige laufende Auszahlungen	70,00	70,00	70,00	0,00	0,00
76210000	Mieten, Pachten und Erbbauzinsen	70,00	70,00	70,00	0,00	0,00
F15	Summe der laufenden Auszahlungen aus Verwaltungstätigkeit	10.500,59	5.170,00	12.024,77	6.854,77	1.524,18
F16	Saldo der laufenden Ein- und Auszahlungen aus Verwaltungstätigkeit	-10.500,59	-5.170,00	-12.024,77	-6.854,77	-1.524,18
F17	+ Zinseinzahlungen und sonstige Finanzeinzahlungen	0,00	0,00	0,00	0,00	0,00
F18	- Zinsauszahlungen und sonstige Finanzauszahlungen	0,00	0,00	0,00	0,00	0,00
F19	Saldo der Zins- und sonstigen Finanz- und -auszahlungen	0,00	0,00	0,00	0,00	0,00
F20	Saldo der ordentlichen Ein- und Auszahlungen	-10.500,59	-5.170,00	-12.024,77	-6.854,77	-1.524,18
F21	Saldo der außerordentlichen Ein- und Auszahlungen	0,00	0,00	0,00	0,00	0,00
F22	Saldo der Ein- und Auszahlungen aus internen Leistungsbeziehungen	0,00	0,00	0,00	0,00	0,00
F23	Saldo der ordentlichen und außerordentlichen Ein- und Auszahlungen	-10.500,59	-5.170,00	-12.024,77	-6.854,77	-1.524,18
F24	+ Einzahlungen aus Investitionszuwendungen	0,00	0,00	0,00	0,00	0,00
F25	+ Einzahlungen aus Beiträgen und ähnlichen Entgelten	0,00	0,00	0,00	0,00	0,00
F26	+ Sonstige Investitionseinzahlungen	0,00	0,00	0,00	0,00	0,00
F27	Summe der Einzahlungen aus Investitionstätigkeit	0,00	0,00	0,00	0,00	0,00

Teilfinanzrechnung 2023

36.60.01

Teil A

Produktbereich: 36 Kinder-, Jugend- und Familienhilfe
 Produktgruppe: 36.60 Einrichtungen der Jugendarbeit
 Produkt: 36.60.01 Einrichtungen der Kinder- und Jugendarbeit

Ifd. Nr.	Einzahlungs- und Auszahlungsarten	Ergebnis		Ergebnis 2023	Abweichung 2023	Ergebnisveränderung gegenüber 2022
		2022	2023			
		1	2	3	4	5
in EUR						
F28	- Auszahlungen für immaterielle Vermögensgegenstände	0,00	0,00	0,00	0,00	0,00
F29	- Auszahlungen für Sachanlagen	10.595,38	15.000,00	0,00	-15.000,00	-10.595,38
78571000	Auszahlungen für bewegliche Sachen des Anlagevermögens oberhalb der Wertgrenze i.H.v. 1.000,00 Euro	8.302,88	0,00	0,00	0,00	-8.302,88
78593000	Auszahlungen für Baumaßnahmen	2.292,50	15.000,00	0,00	-15.000,00	-2.292,50
F30	- Auszahlungen für Finanzanlagen	0,00	0,00	0,00	0,00	0,00
F31	- Sonstige Investitionsauszahlungen	0,00	0,00	0,00	0,00	0,00
F32	Summe der Auszahlungen aus Investitionstätigkeit	10.595,38	15.000,00	0,00	-15.000,00	-10.595,38
F33	Saldo der Ein- und Auszahlungen aus Investitionstätigkeit	-10.595,38	-15.000,00	0,00	15.000,00	10.595,38
F34	Finanzmittelüberschuss / Finanzmittelfehlbetrag	-21.095,97	-20.170,00	-12.024,77	8.145,23	9.071,20
F35	+ Aufnahme von Investitionskrediten	0,00	0,00	0,00	0,00	0,00
F36	- Tilgung von Investitionskrediten	0,00	0,00	0,00	0,00	0,00
F37	Saldo der Ein- und Auszahlungen aus Investitionskrediten	0,00	0,00	0,00	0,00	0,00
F38	Veränderung der Forderungen gegenüber der Verbandsgemeinde im Rahmen der Einheitskasse	0,00	0,00	0,00	0,00	0,00
F39	Veränderung der Verbindlichkeiten gegenüber der Verbandsgemeinde im Rahmen der Einheitskasse	0,00	0,00	0,00	0,00	0,00
F40	Saldo der Ein- und Auszahlungen aus Finanzierungstätigkeit	0,00	0,00	0,00	0,00	0,00
F41	Saldo der durchlaufenden Gelder	0,00	0,00	0,00	0,00	0,00
F42	Verwendung Finanzmittelüberschuss/Deckung Finanzmittelfehlbetrag	0,00	0,00	0,00	0,00	0,00
F43	Veränderung der liquiden Mittel (einschl. durchlaufender Gelder) nachrichtlich:	0,00	0,00	0,00	0,00	0,00
F44	Ausgleich Finanzhaushalt	-10.500,59	-5.170,00	-12.024,77	-6.854,77	-1.524,18
	Mindest-Rückführungsbetrag gemäß Tilgungsplan	0,00	0,00	0,00	0,00	0,00

Teilfinanzrechnung 2023

42.40.01

Teil A

Produktbereich: 42 Sportförderung
Produktgruppe: 42.40 Sportstätten und Bäder (ohne Sporteinrichtungen der Schulen und der Einrichtungen, die Teile eines Kurbetriebes sind)
Produkt: 42.40.01 Kommunale Sportstätten

Ifd. Nr.	Einzahlungs- und Auszahlungsarten	Ergebnis		Ergebnis 2023	Ab- weichung 2023	Ergebnis- veränderung gegenüber 2022
		2022	Ansatz 2023			
in EUR						
		1	2	3	4	5
F1	+ Steuern und ähnliche Abgaben	0,00	0,00	0,00	0,00	0,00
F2	+ Zuwendungen, allgemeine Umlagen und sonstige Transferereinzahlungen	0,00	0,00	0,00	0,00	0,00
F3	+ Einzahlungen der sozialen Sicherung	0,00	0,00	0,00	0,00	0,00
F4	+ Öffentlich-rechtliche Leistungsentgelte	0,00	0,00	0,00	0,00	0,00
F5	+ Privatrechtliche Leistungsentgelte	0,00	0,00	0,00	0,00	0,00
F6	+ Kostenerstattungen und Kostenumlagen	285,60	0,00	0,00	0,00	-285,60
64290000	von Sonstigen	285,60	0,00	0,00	0,00	-285,60
F7	+ Sonstige laufende Einzahlungen	15.000,00	0,00	0,00	0,00	-15.000,00
66270000	Versicherungsleistungen	15.000,00	0,00	0,00	0,00	-15.000,00
F8	Summe der laufenden Einzahlungen aus Verwaltungstätigkeit	15.285,60	0,00	0,00	0,00	-15.285,60
F9	- Personal- und Versorgungsauszahlungen	0,00	0,00	0,00	0,00	0,00
F10	- Auszahlungen für Sach- und Dienstleistungen	48.472,47	397.000,00	140.688,94	-256.311,06	92.216,47
72311000	Grundstücke	5.631,96	233.500,00	1.804,41	-231.695,59	-3.827,55
72313000	Gebäude einschließlich der Bestandteile, die dem Gebäude zuzurechnen sind	16.825,65	130.000,00	109.649,11	-20.350,89	92.823,46
72321000	Grundstücke	1.218,40	2.000,00	1.415,10	-584,90	196,70
72323000	Gebäude einschließlich der Bestandteile, die dem Gebäude zuzurechnen sind	24.389,54	30.000,00	26.792,16	-3.207,84	2.402,62
72370000	Unterhaltung der Betriebs- und Geschäftsausstattung	406,92	500,00	357,00	-143,00	-49,92
72380000	Geringwertige Geräte, Ausstattungs-, Ausrüstungs- und sonstige Gebrauchsgegenstände	0,00	1.000,00	671,16	-328,84	671,16
F11	nicht besetzt	0,00	0,00	0,00	0,00	0,00
F12	- Zuwendungen, Umlagen und sonstige Transferauszahlungen	0,00	0,00	0,00	0,00	0,00
F13	- Auszahlungen der sozialen Sicherung	0,00	0,00	0,00	0,00	0,00
F14	- Sonstige laufende Auszahlungen	5.690,02	6.000,00	6.548,72	548,72	858,70
76341000	Ferremeldegebühren	1.347,36	1.500,00	1.454,40	-45,60	107,04
76411000	Gebäudeversicherungen	4.342,66	4.500,00	5.094,32	594,32	751,66
F15	Summe der laufenden Auszahlungen aus Verwaltungstätigkeit	54.162,49	403.000,00	147.237,66	-255.762,34	93.075,17
F16	Saldo der laufenden Ein- und Auszahlungen aus Verwaltungstätigkeit	-38.876,89	-403.000,00	-147.237,66	255.762,34	-108.360,77
F17	+ Zinseinzahlungen und sonstige Finanzeinzahlungen	0,00	0,00	0,00	0,00	0,00
F18	- Zinsauszahlungen und sonstige Finanzauszahlungen	0,00	0,00	0,00	0,00	0,00
F19	Saldo der Zins- und sonstigen Finanzeln- und -auszahlungen	0,00	0,00	0,00	0,00	0,00

Teilfinanzrechnung 2023

42.40.01

Teil A

Produktbereich: 42 Sportförderung
Produktgruppe: 42.40 Sportstätten und Bäder (ohne Sporteinrichtungen der Schulen und der Einrichtungen, die Teile eines Kurbetriebes sind)
Produkt: 42.40.01 Kommunale Sportstätten

Ifd. Nr.	Einzahlungs- und Auszahlungsarten	Ergebnis				
		2022	2023	Ergebnis 2023	Abweichung 2023	Ergebnisveränderung gegenüber 2022
		in EUR				
		1	2	3	4	5
F20	Saldo der ordentlichen Ein- und Auszahlungen	-38.876,89	-403.000,00	-147.237,66	235.762,34	-108.360,77
F21	Saldo der außerordentlichen Ein- und Auszahlungen	0,00	0,00	0,00	0,00	0,00
F22	Saldo der Ein- und Auszahlungen aus internen Leistungsbeziehungen	-43.276,64	-21.000,00	-43.115,86	-22.115,86	160,78
79800000	Auszahlungen aus internen Leistungsbeziehungen	-43.276,64	-21.000,00	-43.115,86	-22.115,86	160,78
F23	Saldo der ordentlichen und außerordentlichen Ein- und Auszahlungen	-82.153,53	-424.000,00	-190.353,52	233.646,48	-108.199,99
F24	+ Einzahlungen aus Investitionszuwendungen	0,00	0,00	0,00	0,00	0,00
F25	+ Einzahlungen aus Beiträgen und ähnlichen Entgelten	0,00	0,00	0,00	0,00	0,00
F26	+ Sonstige Investitionseinzahlungen	0,00	0,00	0,00	0,00	0,00
F27	Summe der Einzahlungen aus Investitionstätigkeit	0,00	0,00	0,00	0,00	0,00
F28	- Auszahlungen für immaterielle Vermögensgegenstände	0,00	0,00	0,00	0,00	0,00
F29	- Auszahlungen für Sachanlagen	5.567,71	0,00	0,00	0,00	-5.567,71
78571000	Auszahlungen für bewegliche Sachen des Anlagevermögens oberhalb der Wertgrenze i.H.v. 1.000,00 Euro	5.567,71	0,00	0,00	0,00	-5.567,71
F30	- Auszahlungen für Finanzanlagen	0,00	0,00	0,00	0,00	0,00
F31	- Sonstige Investitionsauszahlungen	0,00	0,00	0,00	0,00	0,00
F32	Summe der Auszahlungen aus Investitionstätigkeit	5.567,71	0,00	0,00	0,00	-5.567,71
F33	Saldo der Ein- und Auszahlungen aus Investitionstätigkeit	-5.567,71	0,00	0,00	0,00	5.567,71
F34	Finanzmittelüberschuss / Finanzmittelfehlbetrag	-87.721,24	-424.000,00	-190.353,52	233.646,48	-102.632,28
F35	+ Aufnahme von Investitionskrediten	0,00	0,00	0,00	0,00	0,00
F36	- Tilgung von Investitionskrediten	0,00	0,00	0,00	0,00	0,00
F37	Saldo der Ein- und Auszahlungen aus Investitionskrediten	0,00	0,00	0,00	0,00	0,00
F38	Veränderung der Forderungen gegenüber der Verbandsgemeinde im Rahmen der Einheitskasse	0,00	0,00	0,00	0,00	0,00
F39	Veränderung der Verbindlichkeiten gegenüber der Verbandsgemeinde im Rahmen der Einheitskasse	0,00	0,00	0,00	0,00	0,00
F40	Saldo der Ein- und Auszahlungen aus Finanzierungstätigkeit	0,00	0,00	0,00	0,00	0,00
F41	Saldo der durchlaufenden Gelder	0,00	0,00	0,00	0,00	0,00
F42	Verwendung Finanzmittelüberschuss/Deckung Finanzmittelfehlbetrag	0,00	0,00	0,00	0,00	0,00
F43	Veränderung der liquiden Mittel (einschl. durchlaufender Gelder)	0,00	0,00	0,00	0,00	0,00
F43	nachrichtlich:					

Teilfinanzrechnung 2023

42.40.01

Teil A

Produktbereich: 42 Sportförderung
 Produktgruppe: 42.40 Sportstätten und Bäder (ohne Sporteinrichtungen der Schulen und der Einrichtungen, die Teile eines Kurbetriebes sind)
 Produkt: 42.40.01 Kommunale Sportstätten

Ifd. Nr.	Einzahlungs- und Auszahlungsarten	in EUR				
		Ergebnis 2022	Ansatz 2023	Ergebnis 2023	Abweichung 2023	Ergebnisveränderung gegenüber 2022
		1	2	3	4	5
F44	Ausgleich Finanzhaushalt	-82.153,53	-424.000,00	-190.353,52	233.646,48	-108.199,99
	Mindest-Rückführungsbetrag gemäß Tilgungsplan	0,00	0,00	0,00	0,00	0,00

Teilfinanzrechnung 2023

51.10.01

Teil A

Produktbereich: 51 Räumliche Planung und Entwicklung
 Produktgruppe: 51.10 Räumliche Planungs- und Entwicklungsmaßnahmen
 Produkt: 51.10.01 Umsetzung und Steuerung von Planung (Bauleitplanung)

Ifd. Nr.	Einzahlungs- und Auszahlungsarten	Ergebnis		Ergebnis 2023	Abweichung 2023	Ergebnisveränderung gegenüber 2022
		2022	2023			
		1	2	3	4	5
in EUR						
F1	+ Steuern und ähnliche Abgaben	0,00	0,00	0,00	0,00	0,00
F2	+ Zuwendungen, allgemeine Umlagen und sonstige Transfereinzahlungen	0,00	0,00	0,00	0,00	0,00
F3	+ Einzahlungen der sozialen Sicherung	0,00	0,00	0,00	0,00	0,00
F4	+ Öffentlich-rechtliche Leistungsentgelte	0,00	0,00	0,00	0,00	0,00
F5	+ Privatrechtliche Leistungsentgelte	0,00	0,00	0,00	0,00	0,00
F6	+ Kostenersatzungen und Kostenumlagen	2.993,44	0,00	0,00	0,00	-2.993,44
64250000 von privaten Unternehmen		2.993,44	0,00	0,00	0,00	-2.993,44
F7	+ Sonstige laufende Einzahlungen	0,00	0,00	0,00	0,00	0,00
F8	Summe der laufenden Einzahlungen aus Verwaltungstätigkeit	2.993,44	0,00	0,00	0,00	-2.993,44
F9	- Personal- und Versorgungsauszahlungen	0,00	0,00	0,00	0,00	0,00
F10	- Auszahlungen für Sach- und Dienstleistungen	0,00	0,00	0,00	0,00	0,00
F11	nicht besetzt	0,00	0,00	0,00	0,00	0,00
F12	- Zuwendungen, Umlagen und sonstige Transferauszahlungen	0,00	0,00	0,00	0,00	0,00
F13	- Auszahlungen der sozialen Sicherung	0,00	0,00	0,00	0,00	0,00
F14	- Sonstige laufende Auszahlungen	2.993,44	50.500,00	1.272,12	-49.227,88	-1.721,32
76255000 Auszahlungen für die Erstellung von Bebauungsplänen		2.993,44	50.500,00	1.272,12	-49.227,88	-1.721,32
F15	Summe der laufenden Auszahlungen aus Verwaltungstätigkeit	2.993,44	50.500,00	1.272,12	-49.227,88	-1.721,32
F16	Saldo der laufenden Ein- und Auszahlungen aus Verwaltungstätigkeit	0,00	-50.500,00	-1.272,12	49.227,88	-1.272,12
F17	+ Zinseinzahlungen und sonstige Finanzeinzahlungen	0,00	0,00	0,00	0,00	0,00
F18	- Zinsauszahlungen und sonstige Finanzauszahlungen	0,00	0,00	0,00	0,00	0,00
F19	Saldo der Zins- und sonstigen Finanzein- und -auszahlungen	0,00	0,00	0,00	0,00	0,00
F20	Saldo der ordentlichen Ein- und Auszahlungen	0,00	-50.500,00	-1.272,12	49.227,88	-1.272,12
F21	Saldo der außerordentlichen Ein- und Auszahlungen	0,00	0,00	0,00	0,00	0,00
F22	Saldo der Ein- und Auszahlungen aus internen Leistungsbeziehungen	0,00	0,00	0,00	0,00	0,00
F23	Saldo der ordentlichen und außerordentlichen Ein- und Auszahlungen	0,00	-50.500,00	-1.272,12	49.227,88	-1.272,12
F24	+ Einzahlungen aus Investitionszuwendungen	0,00	0,00	0,00	0,00	0,00
F25	+ Einzahlungen aus Beiträgen und ähnlichen Entgelten	0,00	0,00	0,00	0,00	0,00
F26	+ Sonstige Investitionseinzahlungen	0,00	0,00	0,00	0,00	0,00
F27	Summe der Einzahlungen aus Investitionstätigkeit	0,00	0,00	0,00	0,00	0,00

Teilfinanzrechnung 2023

51.10.01

Teil A

Produktbereich: 51 Räumliche Planung und Entwicklung
 Produktgruppe: 51.10 Räumliche Planungs- und Entwicklungsmaßnahmen
 Produkt: 51.10.01 Umsetzung und Steuerung von Planung (Bauleitplanung)

Ifd. Nr.	Einzahlungs- und Auszahlungsarten	Ergebnis		Ab- weichung 2023	Ergebnis- veränderung gegenüber 2022	
		2022	2023			
in EUR						
		1	2	3	4	5
F28	- Auszahlungen für immaterielle Vermögensgegenstände	0,00	0,00	0,00	0,00	0,00
F29	- Auszahlungen für Sachanlagen	0,00	0,00	0,00	0,00	0,00
F30	- Auszahlungen für Finanzanlagen	0,00	0,00	0,00	0,00	0,00
F31	- Sonstige Investitionsauszahlungen	0,00	0,00	0,00	0,00	0,00
F32	Summe der Auszahlungen aus Investitionstätigkeit	0,00	0,00	0,00	0,00	0,00
F33	Saldo der Ein- und Auszahlungen aus Investitionstätigkeit	0,00	0,00	0,00	0,00	0,00
F34	Finanzmittelüberschuss / Finanzmittelfehlbetrag	0,00	-50.500,00	-1.272,12	49.227,88	-1.272,12
F35	+ Aufnahme von Investitionskrediten	0,00	0,00	0,00	0,00	0,00
F36	- Tilgung von Investitionskrediten	0,00	0,00	0,00	0,00	0,00
F37	Saldo der Ein- und Auszahlungen aus Investitionskrediten	0,00	0,00	0,00	0,00	0,00
F38	Veränderung der Forderungen gegenüber der Verbandsgemeinde im Rahmen der Einheitskasse	0,00	0,00	0,00	0,00	0,00
F39	Veränderung der Verbindlichkeiten gegenüber der Verbandsgemeinde im Rahmen der Einheitskasse	0,00	0,00	0,00	0,00	0,00
F40	Saldo der Ein- und Auszahlungen aus Finanzierungstätigkeit	0,00	0,00	0,00	0,00	0,00
F41	Saldo der durchlaufenden Gelder	0,00	0,00	0,00	0,00	0,00
F42	Verwendung Finanzmittelüberschuss/Deckung Finanzmittelfehlbetrag	0,00	0,00	0,00	0,00	0,00
F43	Veränderung der liquiden Mittel (einschl. durchlaufender Gelder) nachrichtlich:	0,00	0,00	0,00	0,00	0,00
F44	Ausgleich Finanzhaushalt Mindest-Rückführungsbetrag gemäß Tilgungsplan	0,00	-50.500,00	-1.272,12	49.227,88	-1.272,12
		0,00	0,00	0,00	0,00	0,00

Teilfinanzrechnung 2023

51.13.01

Teil A

Produktbereich: 51 Räumliche Planung und Entwicklung
 Produktgruppe: 51.13 Dorferneuerung
 Produkt: 51.13.01 Dorferneuerung

Ifd. Nr.	Einzahlungs- und Auszahlungsarten	Ergebnis		Ergebnis 2023	Abweichung 2023	Ergebnisveränderung gegenüber 2022
		2022	2023			
		1	2	3	4	5
in EUR						
F1	+ Steuern und ähnliche Abgaben	0,00	0,00	0,00	0,00	0,00
F2	+ Zuwendungen, allgemeine Umlagen und sonstige Transfereinzahlungen	0,00	0,00	0,00	0,00	0,00
F3	+ Einzahlungen der sozialen Sicherung	0,00	0,00	0,00	0,00	0,00
F4	+ Öffentlich-rechtliche Leistungsentgelte	0,00	0,00	0,00	0,00	0,00
F5	+ Privatrechtliche Leistungsentgelte	0,00	0,00	0,00	0,00	0,00
F6	+ Kostenersatzungen und Kostenumlagen	0,00	0,00	0,00	0,00	0,00
F7	+ Sonstige laufende Einzahlungen	0,00	0,00	0,00	0,00	0,00
F8	Summe der laufenden Einzahlungen aus Verwaltungstätigkeit	0,00	0,00	0,00	0,00	0,00
F9	- Personal- und Versorgungsauszahlungen	0,00	0,00	0,00	0,00	0,00
F10	- Auszahlungen für Sach- und Dienstleistungen	0,00	0,00	0,00	0,00	0,00
F11	nicht besetzt	0,00	0,00	0,00	0,00	0,00
F12	- Zuwendungen, Umlagen und sonstige Transferauszahlungen	0,00	0,00	0,00	0,00	0,00
F13	- Auszahlungen der sozialen Sicherung	0,00	0,00	0,00	0,00	0,00
F14	- Sonstige laufende Auszahlungen	0,00	0,00	0,00	0,00	0,00
76990000	Sonstige	0,00	0,00	0,00	0,00	0,00
F15	Summe der laufenden Auszahlungen aus Verwaltungstätigkeit	0,00	0,00	-4.600,07	4.600,07	4.600,07
F16	Saldo der laufenden Ein- und Auszahlungen aus Verwaltungstätigkeit	0,00	0,00	4.600,07	0,00	4.600,07
F17	+ Zinseinzahlungen und sonstige Finanzeinzahlungen	0,00	0,00	0,00	0,00	0,00
F18	- Zinsauszahlungen und sonstige Finanzauszahlungen	0,00	0,00	0,00	0,00	0,00
F19	Saldo der Zins- und sonstigen Finanz- und -auszahlungen	0,00	0,00	0,00	0,00	0,00
F20	Saldo der ordentlichen Ein- und Auszahlungen	0,00	0,00	-4.600,07	-4.600,07	-4.600,07
F21	Saldo der außerordentlichen Ein- und Auszahlungen	0,00	0,00	0,00	0,00	0,00
F22	Saldo der Ein- und Auszahlungen aus internen Leistungsbeziehungen	0,00	0,00	0,00	0,00	0,00
F23	Saldo der ordentlichen und außerordentlichen Ein- und Auszahlungen	0,00	0,00	-4.600,07	-4.600,07	-4.600,07
F24	+ Einzahlungen aus Investitionszuwendungen	0,00	0,00	0,00	0,00	0,00
F25	+ Einzahlungen aus Beiträgen und ähnlichen Entgelten	0,00	0,00	0,00	0,00	0,00
F26	+ Sonstige Investitionseinzahlungen	0,00	0,00	0,00	0,00	0,00
F27	Summe der Einzahlungen aus Investitionstätigkeit	0,00	0,00	0,00	0,00	0,00
F28	- Auszahlungen für immaterielle Vermögensgegenstände	0,00	0,00	0,00	0,00	0,00

Teilfinanzrechnung 2023

51.13.01

Teil A

Produktbereich: 51 Räumliche Planung und Entwicklung
 Produktgruppe: 51.13 Dorferneuerung
 Produkt: 51.13.01 Dorferneuerung

Ifd. Nr.	Einzahlungs- und Auszahlungsarten	Ergebnis		Ergebnis 2023	Abweichung 2023	Ergebnis- veränderung gegenüber 2022
		2022	Ansatz 2023			
in EUR						
		1	2	3	4	5
F29	- Auszahlungen für Sachanlagen	0,00	0,00	-4.600,07	-4.600,07	-4.600,07
	<i>78593000 Auszahlungen für Baumaßnahmen</i>	0,00	0,00	-4.600,07	-4.600,07	-4.600,07
F30	- Auszahlungen für Finanzanlagen	0,00	0,00	0,00	0,00	0,00
F31	- Sonstige Investitionsauszahlungen	0,00	0,00	0,00	0,00	0,00
F32	Summe der Auszahlungen aus Investitionstätigkeit	0,00	0,00	-4.600,07	-4.600,07	-4.600,07
F33	Saldo der Ein- und Auszahlungen aus Investitionstätigkeit	0,00	0,00	4.600,07	4.600,07	4.600,07
F34	Finanzmittelüberschuss / Finanzmittelfehlbetrag	0,00	0,00	0,00	0,00	0,00
F35	+ Aufnahme von Investitionskrediten	0,00	0,00	0,00	0,00	0,00
F36	- Tilgung von Investitionskrediten	0,00	0,00	0,00	0,00	0,00
F37	Saldo der Ein- und Auszahlungen aus Investitionskrediten	0,00	0,00	0,00	0,00	0,00
F38	Veränderung der Forderungen gegenüber der Verbandsgemeinde im Rahmen der Einheitskasse	0,00	0,00	0,00	0,00	0,00
F39	Veränderung der Verbindlichkeiten gegenüber der Verbandsgemeinde im Rahmen der Einheitskasse	0,00	0,00	0,00	0,00	0,00
F40	Saldo der Ein- und Auszahlungen aus Finanzierungstätigkeit	0,00	0,00	0,00	0,00	0,00
F41	Saldo der durchlaufenden Gelder	0,00	0,00	0,00	0,00	0,00
F42	Verwendung Finanzmittelüberschuss/Deckung Finanzmittelfehlbetrag	0,00	0,00	0,00	0,00	0,00
F43	Veränderung der liquiden Mittel (einschl. durchlaufender Gelder) nachrichtlich:	0,00	0,00	0,00	0,00	0,00
F44	Ausgleich Finanzhaushalt	0,00	0,00	-4.600,07	-4.600,07	-4.600,07
	Mindest-Rückführungsbetrag gemäß Tilgungsplan	0,00	0,00	0,00	0,00	0,00

Teilfinanzrechnung 2023

54.10.01

Teil A

Produktbereich: 54 Verkehrsflächen und -anlagen, ÖPNV
 Produktgruppe: 54.10 Gemeindefstraßen
 Produkt: 54.10.01 Gemeindefstraßen

Ifd. Nr.	Einzahlungs- und Auszahlungsarten	Ergebnis		Ergebnis 2023	Abweichung 2023	Ergebnisveränderung gegenüber 2022
		2022	2023			
		1	2	3	4	5
in EUR						
F1	+ Steuern und ähnliche Abgaben	0,00	0,00	16.375,84	16.375,84	16.375,84
60490000	Sonstige	0,00	0,00	16.375,84	16.375,84	16.375,84
F2	+ Zuwendungen, allgemeine Umlagen und sonstige Transfereinzahlungen	0,00	0,00	0,00	0,00	0,00
F3	+ Einzahlungen der sozialen Sicherung	0,00	0,00	0,00	0,00	0,00
F4	+ Öffentlich-rechtliche Leistungsentgelte	165,00	300,00	300,00	0,00	135,00
63225000	für die Sondernutzung von Straßen	165,00	300,00	300,00	0,00	135,00
F5	+ Privatrechtliche Leistungsentgelte	259.771,92	1.000,00	1.533,84	533,84	-258.238,08
64110000	Einzahlungen aus Verkäufen von Vorräten	259.005,00	0,00	0,00	0,00	-259.005,00
64120000	Mieten und Pachten	766,92	1.000,00	1.533,84	533,84	766,92
F6	+ Kostenersatzungen und Kostenumlagen	1.909,53	2.500,00	1.844,90	-655,10	-64,63
64251000	von privaten Unternehmen	1.909,53	1.500,00	1.770,66	270,66	-138,87
64290000	von Sonstigen	0,00	1.000,00	74,24	-925,76	74,24
F7	+ Sonstige laufende Einzahlungen	93.600,38	130.000,00	128.719,77	-1.280,23	35.119,39
66250000	Konzessionsabgaben	93.600,38	130.000,00	128.719,77	-1.280,23	35.119,39
F8	Summe der laufenden Einzahlungen aus Verwaltungstätigkeit	355.446,83	133.800,00	148.774,35	14.974,35	-206.672,48
F9	- Personal- und Versorgungsauszahlungen	0,00	0,00	0,00	0,00	0,00
F10	- Auszahlungen für Sach- und Dienstleistungen	192.278,26	306.800,00	249.139,73	-57.660,27	56.861,47
72210000	Auszahlungen für Energie / Wasser / Abwasser / Abfall	62.117,10	85.000,00	0,00	-85.000,00	-62.117,10
72321000	Grundstücke	1.522,11	300,00	24,14	-275,86	-1.497,97
72338000	Straßen, Wege, Plätze und Verkehrsanlagen	128.639,05	218.500,00	249.115,59	30.615,59	120.476,54
72339000	Sonstige	0,00	2.000,00	0,00	-2.000,00	0,00
72380000	Geringwertige Geräte, Ausstattungs-, Ausrüstungs- und sonstige Gebrauchsgegenstände	0,00	1.000,00	0,00	-1.000,00	0,00
F11	nicht besetzt	0,00	0,00	0,00	0,00	0,00
F12	- Zuwendungen, Umlagen und sonstige Transferauszahlungen	0,00	0,00	0,00	0,00	0,00
F13	- Auszahlungen der sozialen Sicherung	0,00	0,00	0,00	0,00	0,00
F14	- Sonstige laufende Auszahlungen	0,00	0,00	13.699,00	13.699,00	13.699,00
76890000	sonstige betriebliche Steuerauszahlungen	0,00	0,00	13.699,00	13.699,00	13.699,00
F15	Summe der laufenden Auszahlungen aus Verwaltungstätigkeit	192.278,26	306.800,00	262.838,73	-43.961,27	70.560,47
F16	Saldo der laufenden Ein- und Auszahlungen aus Verwaltungstätigkeit	163.168,57	-173.000,00	-114.064,38	58.935,62	-277.232,95

Teilfinanzrechnung 2023

54.10.01

Teil A

Produktbereich: 54 Verkehrsflächen und -anlagen, ÖPNV
 Produktgruppe: 54.10 Gemeindestraßen
 Produkt: 54.10.01 Gemeindestraßen

Ifd. Nr.	Einzahlungs- und Auszahlungsarten	Ergebnis		Ergebnis 2023	Ab- weichung 2023	Ergebnis- veränderung gegenüber 2022
		2022	2023			
		1	2	3	4	5
in EUR						
F17	+ Zinseinzahlungen und sonstige Finanzeinzahlungen	0,00	0,00	0,00	0,00	0,00
F18	- Zinsauszahlungen und sonstige Finanzauszahlungen	0,00	0,00	0,00	0,00	0,00
F19	Saldo der Zins- und sonstigen Finanzein- und -auszahlungen	0,00	0,00	0,00	0,00	0,00
F20	Saldo der außerordentlichen Ein- und Auszahlungen	163.168,57	-173.000,00	-114.064,38	58.935,62	-277.232,95
F21	Saldo der außerordentlichen Ein- und Auszahlungen	0,00	0,00	0,00	0,00	0,00
F22	Saldo der Ein- und Auszahlungen aus internen Leistungsbeziehungen	-175.838,17	-87.777,00	-81.538,71	6.238,29	94.299,46
79800000	Auszahlungen aus internen Leistungsbeziehungen	-175.838,17	-87.777,00	-81.538,71	6.238,29	94.299,46
F23	Saldo der ordentlichen und außerordentlichen Ein- und Auszahlungen	-12.669,60	-260.777,00	-195.603,09	65.173,91	-182.933,49
F24	+ Einzahlungen aus Investitionszuwendungen	18.469,72	45.000,00	26.274,00	-18.726,00	7.804,28
68166100	vom Bund	0,00	45.000,00	0,00	-45.000,00	0,00
68166200	vom Land	18.469,72	0,00	26.274,00	26.274,00	7.804,28
F25	+ Einzahlungen aus Beiträgen und ähnlichen Entgelten	-3.504,31	0,00	5.685,65	5.685,65	9.189,96
68259000	vom sonstigen privaten Bereich	-3.504,31	0,00	5.685,65	5.685,65	9.189,96
F26	+ Sonstige Investitionseinzahlungen	0,00	0,00	265,98	265,98	265,98
68530000	Einzahlungen für Infrastrukturvermögen, einschließlich Grundstücke und grundstücksgleiche Rechte	0,00	0,00	265,98	265,98	265,98
F27	Summe der Einzahlungen aus Investitionstätigkeit	14.965,41	45.000,00	32.225,63	-12.774,37	17.260,22
F28	- Auszahlungen für immaterielle Vermögensgegenstände	51.220,00	51.220,00	51.220,00	0,00	0,00
78440000	Auszahlungen für Anzahlungen auf immaterielle Vermögensgegenstände	51.220,00	51.220,00	51.220,00	0,00	0,00
F29	- Auszahlungen für Sachanlagen	4.842,36	1.235.000,00	12.824,84	-1.222.175,16	7.982,48
78593000	Auszahlungen für Baumaßnahmen	4.842,36	1.235.000,00	12.824,84	-1.222.175,16	7.982,48
F30	- Auszahlungen für Finanzanlagen	0,00	0,00	0,00	0,00	0,00
F31	- Sonstige Investitionsauszahlungen	0,00	0,00	0,00	0,00	0,00
F32	Summe der Auszahlungen aus Investitionstätigkeit	56.062,36	1.286.220,00	64.044,84	-1.222.175,16	7.982,48
F33	Saldo der Ein- und Auszahlungen aus Investitionstätigkeit	-41.096,95	-1.241.220,00	-31.819,21	1.209.400,79	9.277,74
F34	Finanzmittelüberschuss / Finanzmittelfehlbetrag	-53.766,55	-1.501.997,00	-227.422,30	1.274.574,70	-173.655,75
F35	+ Aufnahme von Investitionskrediten	0,00	0,00	0,00	0,00	0,00
F36	- Tilgung von Investitionskrediten	0,00	0,00	0,00	0,00	0,00
F37	Saldo der Ein- und Auszahlungen aus Investitionskrediten	0,00	0,00	0,00	0,00	0,00

Teilfinanzrechnung 2023

54.10.01

Teil A

Produktbereich: 54 Verkehrsflächen und -anlagen, ÖPNV
 Produktgruppe: 54.10 Gemeindeflächen
 Produkt: 54.10.01 Gemeindeflächen

Ifd. Nr.	Einzahlungs- und Auszahlungsarten	Ergebnis		Ergebnis 2023	Abweichung 2023	Ergebnisveränderung gegenüber 2022
		2022	2023			
		1	2	in EUR		
		3				
		4				
		5				
F38	Veränderung der Forderungen gegenüber der Verbandsgemeinde im Rahmen der Einheitskasse	0,00	0,00	0,00	0,00	0,00
F39	Veränderung der Verbindlichkeiten gegenüber der Verbandsgemeinde im Rahmen der Einheitskasse	0,00	0,00	0,00	0,00	0,00
F40	Saldo der Ein- und Auszahlungen aus Finanzierungstätigkeit	0,00	0,00	0,00	0,00	0,00
F41	Saldo der durchlaufenden Gelder	0,00	0,00	0,00	0,00	0,00
F42	Verwendung Finanzmittelüberschuss/Deckung Finanzmitteldefizitbetrag	0,00	0,00	0,00	0,00	0,00
F43	Veränderung der liquiden Mittel (einschl. durchlaufender Gelder) nachrichtlich:	0,00	0,00	0,00	0,00	0,00
F44	Ausgleich Finanzhaushalt	-12.669,60	-260.777,00	-195.603,09	65.173,91	-182.933,49
	Mindest-Rückführungsbetrag gemäß Tilgungsplan	0,00	0,00	0,00	0,00	0,00

Teilfinanzrechnung 2023

54.60.01

Teil A

Produktbereich: 54 Verkehrsflächen und -anlagen, ÖPNV
 Produktgruppe: 54.60 Parkeinrichtungen
 Produkt: 54.60.01 Kommunale Parkplätze

Ifd. Nr.	Einzahlungs- und Auszahlungsarten	Ergebnis		Ergebnis 2023	Abweichung 2023	Ergebnisveränderung gegenüber 2022
		2022	2023			
		1	2	3	4	5
In EUR						
F1	+ Steuern und ähnliche Abgaben	0,00	0,00	0,00	0,00	0,00
F2	+ Zuwendungen, allgemeine Umlagen und sonstige Transferereinzahlungen	0,00	0,00	0,00	0,00	0,00
F3	+ Einzahlungen der sozialen Sicherung	0,00	0,00	0,00	0,00	0,00
F4	+ Öffentlich-rechtliche Leistungsentgelte	0,00	0,00	0,00	0,00	0,00
F5	+ Privatrechtliche Leistungsentgelte	0,00	0,00	0,00	0,00	0,00
F6	+ Kostenerstattungen und Kostenumlagen	0,00	0,00	0,00	0,00	0,00
F7	+ Sonstige laufende Einzahlungen	0,00	0,00	0,00	0,00	0,00
F8	Summe der laufenden Einzahlungen aus Verwaltungstätigkeit	0,00	0,00	0,00	0,00	0,00
F9	- Personal- und Versorgungsauszahlungen	0,00	0,00	0,00	0,00	0,00
F10	- Auszahlungen für Sach- und Dienstleistungen	556,49	1.500,00	-2,69	-1.502,69	-559,18
	72321000 Grundstücke	556,49	1.500,00	-2,69	-1.502,69	-559,18
F11	nicht besetzt	0,00	0,00	0,00	0,00	0,00
F12	- Zuwendungen, Umlagen und sonstige Transferauszahlungen	0,00	0,00	0,00	0,00	0,00
F13	- Auszahlungen der sozialen Sicherung	0,00	0,00	0,00	0,00	0,00
F14	- Sonstige laufende Auszahlungen	0,00	0,00	0,00	0,00	0,00
F15	Summe der laufenden Auszahlungen aus Verwaltungstätigkeit	556,49	1.500,00	-2,69	-1.502,69	-559,18
F16	Saldo der laufenden Ein- und Auszahlungen aus Verwaltungstätigkeit	-556,49	-1.500,00	2,69	1.502,69	559,18
F17	+ Zinseinzahlungen und sonstige Finanzeinzahlungen	0,00	0,00	0,00	0,00	0,00
F18	- Zinsauszahlungen und sonstige Finanzauszahlungen	0,00	0,00	0,00	0,00	0,00
F19	Saldo der Zins- und sonstigen Finanzer- und -auszahlungen	0,00	0,00	0,00	0,00	0,00
F20	Saldo der ordentlichen Ein- und Auszahlungen	-556,49	-1.500,00	2,69	1.502,69	559,18
F21	Saldo der außerordentlichen Ein- und Auszahlungen	0,00	0,00	0,00	0,00	0,00
F22	Saldo der Ein- und Auszahlungen aus internen Leistungsbeziehungen	-237,21	-1.300,00	-878,21	421,79	-641,00
	79800000 Auszahlungen aus internen Leistungsbeziehungen	-237,21	-1.300,00	-878,21	421,79	-641,00
F23	Saldo der ordentlichen und außerordentlichen Ein- und Auszahlungen	-793,70	-2.800,00	-875,52	1.924,48	-81,82
F24	+ Einzahlungen aus Investitionszuwendungen	0,00	0,00	0,00	0,00	0,00
F25	+ Einzahlungen aus Beiträgen und ähnlichen Entgelten	0,00	0,00	0,00	0,00	0,00
F26	+ Sonstige Investitionseinzahlungen	0,00	0,00	0,00	0,00	0,00
F27	Summe der Einzahlungen aus Investitionstätigkeit	0,00	0,00	0,00	0,00	0,00

Teilfinanzrechnung 2023

54.60.01

Teil A

Produktbereich: 54 Verkehrsflächen und -anlagen, ÖPNV
 Produktgruppe: 54.60 Parkeinrichtungen
 Produkt: 54.60.01 Kommunale Parkplätze

Ifd. Nr.	Einzahlungs- und Auszahlungsarten	Ergebnis		Ergebnis 2023 in EUR	Ab- weichung 2023	Ergebnis- veränderung gegenüber 2022
		2022	2023			
		1	2	3	4	5
F28	- Auszahlungen für immaterielle Vermögensgegenstände	0,00	0,00	0,00	0,00	0,00
F29	- Auszahlungen für Sachanlagen	0,00	120.000,00	0,00	-120.000,00	0,00
78593000	Auszahlungen für Baumaßnahmen	0,00	120.000,00	0,00	-120.000,00	0,00
F30	- Auszahlungen für Finanzanlagen	0,00	0,00	0,00	0,00	0,00
F31	- Sonstige Investitionsauszahlungen	0,00	0,00	0,00	0,00	0,00
F32	Summe der Auszahlungen aus Investitionstätigkeit	0,00	120.000,00	0,00	-120.000,00	0,00
F33	Saldo der Ein- und Auszahlungen aus Investitionstätigkeit	0,00	-120.000,00	0,00	120.000,00	0,00
F34	Finanzmittelüberschuss / Finanzmittelfehlbetrag	-793,70	-122.800,00	-875,52	121.924,48	-81,82
F35	+ Aufnahme von Investitionskrediten	0,00	0,00	0,00	0,00	0,00
F36	- Tilgung von Investitionskrediten	0,00	0,00	0,00	0,00	0,00
F37	Saldo der Ein- und Auszahlungen aus Investitionskrediten	0,00	0,00	0,00	0,00	0,00
F38	Veränderung der Forderungen gegenüber der Verbandsgemeinde im Rahmen der Einheitskasse	0,00	0,00	0,00	0,00	0,00
F39	Veränderung der Verbindlichkeiten gegenüber der Verbandsgemeinde im Rahmen der Einheitskasse	0,00	0,00	0,00	0,00	0,00
F40	Saldo der Ein- und Auszahlungen aus Finanzierungstätigkeit	0,00	0,00	0,00	0,00	0,00
F41	Saldo der durchlaufenden Gelder	0,00	0,00	0,00	0,00	0,00
F42	Verwendung Finanzmittelüberschuss/Deckung Finanzmittelfehlbetrag	0,00	0,00	0,00	0,00	0,00
F43	Veränderung der liquiden Mittel (einschl. durchlaufender Gelder) nachrichtlich:	0,00	0,00	0,00	0,00	0,00
F44	Ausgleich Finanzhaushalt	-793,70	-2.800,00	-875,52	1.924,48	-81,82
	Mindest-Rückführungsbetrag gemäß Tilgungsplan	0,00	0,00	0,00	0,00	0,00

Teilfinanzrechnung 2023

55.10.01

Teil A

Produktbereich: 55 Natur- und Landschaftspflege
 Produktgruppe: 55.10 Öffentliches Grün, Landschaftsbau (soweit keinem anderen Produkt zuzuordnen)
 Produkt: 55.10.01 Öffentliches Grün, Landschaftsbau

Ifd. Nr.	Einzahlungs- und Auszahlungsarten	Ergebnis		Ergebnis 2023	Abweichung 2023	Ergebnisveränderung gegenüber 2022
		2022	2023			
in EUR						
		1	2	3	4	5
F1	+ Steuern und ähnliche Abgaben	0,00	0,00	0,00	0,00	0,00
F2	+ Zuwendungen, allgemeine Umlagen und sonstige Transfererzahlungen	0,00	0,00	0,00	0,00	0,00
F3	+ Einzahlungen der sozialen Sicherung	0,00	0,00	0,00	0,00	0,00
F4	+ Öffentlich-rechtliche Leistungsentgelte	0,00	0,00	0,00	0,00	0,00
F5	+ Privatrechtliche Leistungsentgelte	0,00	0,00	0,00	0,00	0,00
F6	+ Kostenerstattungen und Kostenumlagen	0,00	0,00	0,00	0,00	0,00
F7	+ Sonstige laufende Einzahlungen	0,00	0,00	0,00	0,00	0,00
F8	Summe der laufenden Einzahlungen aus Verwaltungstätigkeit	0,00	0,00	0,00	0,00	0,00
F9	- Personal- und Versorgungsauszahlungen	0,00	0,00	0,00	0,00	0,00
F10	- Auszahlungen für Sach- und Dienstleistungen	3.784,71	3.000,00	801,91	-2.198,09	-2.982,80
72311000	Grundstücke	652,18	1.500,00	560,19	-939,81	-97,99
72322000	Außenanlagen	240,63	500,00	241,72	-258,28	1,09
72338000	Straßen, Wege, Plätze und Verkehrsmittelanlagen	500,00	500,00	0,00	-500,00	-500,00
72339000	Sonstige	2.391,90	500,00	0,00	-500,00	-2.391,90
F11	nicht besetzt	0,00	0,00	0,00	0,00	0,00
F12	- Zuwendungen, Umlagen und sonstige Transferauszahlungen	0,00	0,00	0,00	0,00	0,00
F13	- Auszahlungen der sozialen Sicherung	0,00	0,00	0,00	0,00	0,00
F14	- Sonstige laufende Auszahlungen	699,03	700,00	699,03	-0,97	0,00
76420000	Beiträge zu Wirtschaftsverbänden, Berufsvertretungen und Vereinen	699,03	700,00	699,03	-0,97	0,00
F15	Summe der laufenden Auszahlungen aus Verwaltungstätigkeit	4.483,74	3.700,00	1.500,94	-2.199,06	-2.982,80
F16	Saldo der laufenden Ein- und Auszahlungen aus Verwaltungstätigkeit	-4.483,74	-3.700,00	-1.500,94	2.199,06	2.982,80
F17	+ Zinseinzahlungen und sonstige Finanzeinzahlungen	0,00	0,00	0,00	0,00	0,00
F18	- Zinssauszahlungen und sonstige Finanzauszahlungen	0,00	0,00	0,00	0,00	0,00
F19	Saldo der Zins- und sonstigen Finanzer- und -auszahlungen	0,00	0,00	0,00	0,00	0,00
F20	Saldo der ordentlichen Ein- und Auszahlungen	-4.483,74	-3.700,00	-1.500,94	2.199,06	2.982,80
F21	Saldo der außerordentlichen Ein- und Auszahlungen	0,00	0,00	0,00	0,00	0,00
F22	Saldo der Ein- und Auszahlungen aus internen Leistungsbeziehungen	-257.585,47	-116.800,00	-123.803,78	-7.003,78	133.781,69
79800000	Auszahlungen aus internen Leistungsbeziehungen	-257.585,47	-116.800,00	-123.803,78	-7.003,78	133.781,69
F23	Saldo der ordentlichen und außerordentlichen Ein- und Auszahlungen	-262.069,21	-120.500,00	-125.304,72	-4.804,72	136.764,49
F24	+ Einzahlungen aus Investitionszuwendungen	0,00	0,00	0,00	0,00	0,00

Teilfinanzrechnung 2023

55.10.01

Teil A

Produktbereich: 55 Natur- und Landschaftspflege
 Produktgruppe: 55.10 Öffentliches Grün, Landschaftsbau (soweit keinem anderen Produkt zuzuordnen)
 Produkt: 55.10.01 Öffentliches Grün, Landschaftsbau

Ifd. Nr.	Einzahlungs- und Auszahlungsarten	Ergebnis		Ergebnis 2023	Abweichung 2023	Ergebnisveränderung gegenüber 2022
		2022	2023			
		1	2	3	4	5
in EUR						
F25	+ Einzahlungen aus Beiträgen und ähnlichen Entgelten	0,00	0,00	0,00	0,00	0,00
F26	+ Sonstige Investitionseinzahlungen	0,00	0,00	0,00	0,00	0,00
F27	Summe der Einzahlungen aus Investitionstätigkeit	0,00	0,00	0,00	0,00	0,00
F28	- Auszahlungen für immaterielle Vermögensgegenstände	0,00	0,00	0,00	0,00	0,00
F29	- Auszahlungen für Sachanlagen	0,00	0,00	0,00	0,00	0,00
F30	- Auszahlungen für Finanzanlagen	0,00	0,00	0,00	0,00	0,00
F31	- Sonstige Investitionsauszahlungen	0,00	0,00	0,00	0,00	0,00
F32	Summe der Auszahlungen aus Investitionstätigkeit	0,00	0,00	0,00	0,00	0,00
F33	Saldo der Ein- und Auszahlungen aus Investitionstätigkeit	0,00	0,00	0,00	0,00	0,00
F34	Finanzmittelüberschuss / Finanzmittelfehlbetrag	-262.069,21	-120.500,00	-125.304,72	-4.804,72	136.764,49
F35	+ Aufnahme von Investitionskrediten	0,00	0,00	0,00	0,00	0,00
F36	- Tilgung von Investitionskrediten	0,00	0,00	0,00	0,00	0,00
F37	Saldo der Ein- und Auszahlungen aus Investitionskrediten	0,00	0,00	0,00	0,00	0,00
F38	Veränderung der Forderungen gegenüber der Verbandsgemeinde im Rahmen der Einheitskasse	0,00	0,00	0,00	0,00	0,00
F39	Veränderung der Verbindlichkeiten gegenüber der Verbandsgemeinde im Rahmen der Einheitskasse	0,00	0,00	0,00	0,00	0,00
F40	Saldo der Ein- und Auszahlungen aus Finanzierungstätigkeit	0,00	0,00	0,00	0,00	0,00
F41	Saldo der durchlaufenden Gelder	0,00	0,00	0,00	0,00	0,00
F42	Verwendung Finanzmittelüberschuss/Deckung Finanzmittelfehlbetrag	0,00	0,00	0,00	0,00	0,00
F43	Veränderung der liquiden Mittel (einschl. durchlaufender Gelder) nachrichtlich:	0,00	0,00	0,00	0,00	0,00
F44	Ausgleich Finanzhaushalt Mindest-Rückführungsbetrag gemäß Tilgungsplan	-262.069,21 0,00	-120.500,00 0,00	-125.304,72 0,00	-4.804,72 0,00	136.764,49 0,00

Teilfinanzrechnung 2023

55.30.01

Teil A

Produktbereich: 55 Natur- und Landschaftspflege
Produktgruppe: 55.30 Friedhofs- und Bestattungswesen
Produkt: 55.30.01 Friedhofswesen (Friedhofsanlagen)

Ifd. Nr.	Einzahlungs- und Auszahlungsarten	Ergebnis		Ergebnis 2023	Abweichung 2023	Ergebnisveränderung gegenüber 2022
		2022	Ansatz 2023			
in EUR						
		1	2	3	4	5
F1	+ Steuern und ähnliche Abgaben	0,00	0,00	0,00	0,00	0,00
F2	+ Zuwendungen, allgemeine Umlagen und sonstige Transferinzahlungen	158,70	170,00	0,00	-170,00	-158,70
61442000	vom Land	158,70	170,00	0,00	-170,00	-158,70
F3	+ Einzahlungen der sozialen Sicherung	0,00	0,00	0,00	0,00	0,00
F4	+ Öffentlich-rechtliche Leistungsentgelte	30.841,00	19.000,00	14.357,00	-4.643,00	-16.484,00
63224000	für das Bestattungswesen	30.841,00	19.000,00	14.357,00	-4.643,00	-16.484,00
F5	+ Privatrechtliche Leistungsentgelte	0,00	0,00	0,00	0,00	0,00
F6	+ Kostenerstattungen und Kostenumlagen	7.650,00	4.000,00	4.720,00	720,00	-2.930,00
64290000	von Sonstigen	7.650,00	4.000,00	4.720,00	720,00	-2.930,00
F7	+ Sonstige laufende Einzahlungen	0,00	0,00	0,00	0,00	0,00
F8	Summe der laufenden Einzahlungen aus Verwaltungstätigkeit	38.649,70	23.170,00	19.077,00	-4.093,00	-19.572,70
F9	- Personal- und Versorgungsauszahlungen	0,00	0,00	0,00	0,00	0,00
F10	- Auszahlungen für Sach- und Dienstleistungen	31.427,79	65.700,00	11.827,57	-53.872,43	-19.600,22
72311000	Grundstücke	7.009,34	40.000,00	4.563,93	-35.436,07	-2.445,41
72313000	Gebäude einschließlich der Bestandteile, die dem Gebäude zuzurechnen sind	782,32	5.000,00	728,11	-4.271,89	-54,21
72321000	Grundstücke	9.314,31	8.000,00	-652,50	-8.652,50	-9.965,81
72323000	Gebäude einschließlich der Bestandteile, die dem Gebäude zuzurechnen sind	927,01	1.100,00	1.311,38	211,38	384,37
72380000	Geringwertige Geräte, Ausstattungs-, Ausrüstungs- und sonstige Gebrauchsgegenstände	0,00	1.000,00	0,00	-1.000,00	0,00
72490000	sonstige Auszahlungen für Sachleistungen	1.136,00	600,00	568,00	-32,00	-568,00
72920000	Sonstige Auszahlungen für Dienstleistungen	12.258,81	10.000,00	5.308,65	-4.691,35	-6.950,16
F11	nicht besetzt	0,00	0,00	0,00	0,00	0,00
F12	- Zuwendungen, Umlagen und sonstige Transferauszahlungen	0,00	0,00	0,00	0,00	0,00
F13	- Auszahlungen der sozialen Sicherung	0,00	0,00	0,00	0,00	0,00
F14	- Sonstige laufende Auszahlungen	387,50	530,00	259,49	-270,51	-128,01
76411000	Gebäudeversicherungen	199,81	300,00	235,65	-64,35	35,84
76414000	Unfallversicherungen	187,69	230,00	23,84	-206,16	-163,85
F15	Summe der laufenden Auszahlungen aus Verwaltungstätigkeit	31.815,29	66.230,00	12.087,06	-54.142,94	-19.728,23
F16	Saldo der laufenden Ein- und Auszahlungen aus Verwaltungstätigkeit	6.834,41	-43.060,00	6.989,94	50.049,94	155,53
F17	+ Zinseinzahlungen und sonstige Finanzeinzahlungen	0,00	0,00	0,00	0,00	0,00

Teilfinanzrechnung 2023

55.30.01

Teil A

Produktbereich: 55 Natur- und Landschaftspflege
Produktgruppe: 55.30 Friedhofs- und Bestattungswesen
Produkt: 55.30.01 Friedhofswesen (Friedhofsanlagen)

Ifd. Nr.	Einzahlungs- und Auszahlungsarten	Ergebnis		Ergebnis 2023	Abweichung 2023	Ergebnisveränderung gegenüber 2022
		2022	2023			
		1	2	3	4	5
in EUR						
F18	- Zinsauszahlungen und sonstige Finanzauszahlungen	0,00	0,00	0,00	0,00	0,00
F19	Saldo der Zins- und sonstigen Finanz- und -auszahlungen	0,00	0,00	0,00	0,00	0,00
F20	Saldo der ordentlichen Ein- und Auszahlungen	6.834,41	-43.060,00	6.989,94	50.049,94	155,53
F21	Saldo der außerordentlichen Ein- und Auszahlungen	0,00	0,00	0,00	0,00	0,00
F22	Saldo der Ein- und Auszahlungen aus internen Leistungsbeziehungen	-43.128,07	-13.000,00	-29.283,68	-16.283,68	13.844,39
79800000	Auszahlungen aus internen Leistungsbeziehungen	-43.128,07	-13.000,00	-29.283,68	-16.283,68	13.844,39
F23	Saldo der ordentlichen und außerordentlichen Ein- und Auszahlungen	-36.293,66	-56.060,00	-22.293,74	33.766,26	13.999,92
F24	+ Einzahlungen aus Investitionszuwendungen	0,00	0,00	0,00	0,00	0,00
F25	+ Einzahlungen aus Beiträgen und ähnlichen Entgelten	55.167,00	28.000,00	26.150,00	-1.850,00	-29.017,00
68270000	Grabnutzungsentgelte	50.160,00	25.000,00	20.715,00	-4.285,00	-29.445,00
68280000	Anzahlungen auf Grabnutzungsentgelte	5.007,00	3.000,00	5.435,00	2.435,00	428,00
F26	+ Sonstige Investitionseinzahlungen	0,00	0,00	0,00	0,00	0,00
F27	Summe der Einzahlungen aus Investitionstätigkeit	55.167,00	28.000,00	26.150,00	-1.850,00	-29.017,00
F28	- Auszahlungen für immaterielle Vermögensgegenstände	0,00	0,00	0,00	0,00	0,00
F29	- Auszahlungen für Sachanlagen	37.694,79	50.000,00	0,00	-50.000,00	-37.694,79
78510000	Auszahlungen für unbebaute Grundstücke und grundstücksgleiche Rechte	37.694,79	0,00	0,00	0,00	-37.694,79
78593000	Auszahlungen für Baumaßnahmen	0,00	50.000,00	0,00	-50.000,00	0,00
F30	- Auszahlungen für Finanzanlagen	0,00	0,00	0,00	0,00	0,00
F31	- Sonstige Investitionsauszahlungen	0,00	0,00	0,00	0,00	0,00
F32	Summe der Auszahlungen aus Investitionstätigkeit	37.694,79	50.000,00	0,00	-50.000,00	-37.694,79
F33	Saldo der Ein- und Auszahlungen aus Investitionstätigkeit	17.472,21	-22.000,00	26.150,00	48.150,00	8.677,79
F34	Finanzmittelüberschuss / Finanzmittelfehlbetrag	-18.821,45	-78.060,00	3.856,26	81.916,26	22.677,71
F35	+ Aufnahme von Investitionskrediten	0,00	0,00	0,00	0,00	0,00
F36	- Tilgung von Investitionskrediten	0,00	0,00	0,00	0,00	0,00
F37	Saldo der Ein- und Auszahlungen aus Investitionskrediten	0,00	0,00	0,00	0,00	0,00
F38	Veränderung der Forderungen gegenüber der Verbandsgemeinde im Rahmen der Einheitskasse	0,00	0,00	0,00	0,00	0,00
F39	Veränderung der Verbindlichkeiten gegenüber der Verbandsgemeinde im Rahmen der Einheitskasse	0,00	0,00	0,00	0,00	0,00
F40	Saldo der Ein- und Auszahlungen aus Finanzierungstätigkeit	0,00	0,00	0,00	0,00	0,00

Teilfinanzrechnung 2023

55.30.01

Teil A

Produktbereich: 55 Natur- und Landschaftspflege
 Produktgruppe: 55.30 Friedhofs- und Bestattungswesen
 Produkt: 55.30.01 Friedhofswesen (Friedhofsanlagen)

Ifd. Nr.	Einzahlungs- und Auszahlungsarten	Ergebnis		Ergebnis 2023	Abweichung 2023	Ergebnisveränderung gegenüber 2022
		2022	Ansatz 2023			
		1	2	In EUR		
				3	4	5
F41	Saldo der durchlaufenden Gelder	0,00	0,00	0,00	0,00	0,00
F42	Verwendung Finanzmittelüberschuss/Deckung Finanzmitteldefizitbetrag	0,00	0,00	0,00	0,00	0,00
F43	Veränderung der liquiden Mittel (einschl. durchlaufender Gelder) nachrichtlich:	0,00	0,00	0,00	0,00	0,00
F44	Ausgleich Finanzhaushalt Mindest-Rückführungsbetrag gemäß Tilgungsplan	-36.293,66 0,00	-56.060,00 0,00	-22.293,74 0,00	33.766,26 0,00	13.999,92 0,00

Teilfinanzrechnung 2023

55.50.01

Teil A

Produktbereich: 55 Natur- und Landschaftspflege
Produktgruppe: 55.50 Land- und Forstwirtschaft, Weinbau
Produkt: 55.50.01 Kommunale Forstwirtschaft

Ifd. Nr.	Einzahlungs- und Auszahlungsarten	Ergebnis		Ergebnis 2023	Abweichung 2023	Ergebnisveränderung gegenüber 2022
		2022	2023			
		1	2	in EUR		
		3				
		4				
		5				
F1	+ Steuern und ähnliche Abgaben	0,00	0,00	0,00	0,00	0,00
F2	+ Zuwendungen, allgemeine Umlagen und sonstige Transfereinzahlungen	0,00	0,00	7.558,20	7.558,20	7.558,20
61441000	vom Bund	0,00	0,00	7.558,20	7.558,20	7.558,20
F3	+ Einzahlungen der sozialen Sicherung	0,00	0,00	0,00	0,00	0,00
F4	+ Öffentlich-rechtliche Leistungsentgelte	0,00	0,00	0,00	0,00	0,00
F5	+ Privatrechtliche Leistungsentgelte	0,00	0,00	0,00	0,00	0,00
64110000	Einzahlungen aus Verkäufen von Vorräten	20.040,71	18.950,00	1.631,64	-17.318,36	-18.409,07
64120000	Mieten und Pachten	20.040,71	18.000,00	720,00	-17.280,00	-19.320,71
F6	+ Kostenerstattungen und Kostenumlagen	0,00	0,00	911,64	-38,36	911,64
F7	+ Sonstige laufende Einzahlungen	0,00	0,00	0,00	0,00	0,00
F8	Summe der laufenden Einzahlungen aus Verwaltungstätigkeit	20.040,71	18.950,00	9.189,84	-9.760,16	-10.850,87
F9	- Personal- und Versorgungsauszahlungen	0,00	0,00	0,00	0,00	0,00
F10	- Auszahlungen für Sach- und Dienstleistungen	21.196,11	16.000,00	16.635,89	635,89	-4.560,22
72311000	Grundstücke	57,83	2.500,00	622,78	-1.877,22	564,95
72321000	Grundstücke	150,75	200,00	154,40	-45,60	3,65
72338000	Straßen, Wege, Plätze und Verkehrsanlagen	0,00	200,00	0,00	-200,00	0,00
72542000	an das Land	0,00	2.600,00	5.184,00	2.584,00	5.184,00
72543000	an Gemeinden und Gemeindeverbände	574,58	500,00	523,87	23,87	-50,71
72920000	Sonstige Auszahlungen für Dienstleistungen	20.412,95	10.000,00	10.150,84	150,84	-10.262,11
F11	nicht besetzt	0,00	0,00	0,00	0,00	0,00
F12	- Zuwendungen, Umlagen und sonstige Transferauszahlungen	605,18	800,00	577,05	-222,95	-28,13
74144000	an Zweckverbände	605,18	800,00	577,05	-222,95	-28,13
F13	- Auszahlungen der sozialen Sicherung	0,00	0,00	0,00	0,00	0,00
F14	- Sonstige laufende Auszahlungen	2.220,42	2.700,00	2.160,90	-539,10	-59,52
76414000	Unfallversicherungen	2.051,69	2.500,00	1.997,41	-502,59	-54,28
76419000	Sonstige Versicherungen	118,73	150,00	113,49	-36,51	-5,24
76420000	Beiträge zu Wirtschaftsverbänden, Berufsvertretungen und Vereinen	50,00	50,00	50,00	0,00	0,00
F15	Summe der laufenden Auszahlungen aus Verwaltungstätigkeit	24.021,71	19.500,00	19.373,84	-126,16	-4.647,87
F16	Saldo der laufenden Ein- und Auszahlungen aus Verwaltungstätigkeit	-3.981,00	-550,00	-10.184,00	-9.634,00	-6.203,00
F17	+ Zinseinzahlungen und sonstige Finanzeinzahlungen	0,00	0,00	0,00	0,00	0,00

Teilfinanzrechnung 2023

55.50.01

Teil A

Produktbereich: 55 Natur- und Landschaftspflege
Produktgruppe: 55.50 Land- und Forstwirtschaft, Weinbau
Produkt: 55.50.01 Kommunale Forstwirtschaft

Ifd. Nr.	Einzahlungs- und Auszahlungsarten	Ergebnis		Ergebnis 2023	Ab- weichung 2023	Ergebnis- veränderung gegenüber 2022
		2022	Ansatz 2023			
In EUR						
		1	2	3	4	5
F18	- Zinsauszahlungen und sonstige Finanzauszahlungen	0,00	0,00	0,00	0,00	0,00
F19	Saldo der Zins- und sonstigen Finanzer- und -auszahlungen	0,00	0,00	0,00	0,00	0,00
F20	Saldo der ordentlichen Ein- und Auszahlungen	-3.981,00	-550,00	-10.184,00	-9.634,00	-6.203,00
F21	Saldo der außerordentlichen Ein- und Auszahlungen	0,00	0,00	0,00	0,00	0,00
F22	Saldo der Ein- und Auszahlungen aus internen Leistungsbeziehungen	-3.628,02	-4.600,00	-2.717,03	1.882,97	910,99
79800000	Auszahlungen aus internen Leistungsbeziehungen	-3.628,02	-4.600,00	-2.717,03	1.882,97	910,99
F23	Saldo der ordentlichen und außerordentlichen Ein- und Auszahlungen	-7.609,02	-5.150,00	-12.901,03	-7.751,03	-5.292,01
F24	+ Einzahlungen aus Investitionszuwendungen	0,00	0,00	0,00	0,00	0,00
F25	+ Einzahlungen aus Beiträgen und ähnlichen Entgelten	0,00	0,00	0,00	0,00	0,00
F26	+ Sonstige Investitionseinzahlungen	0,00	0,00	0,00	0,00	0,00
F27	Summe der Einzahlungen aus Investitionstätigkeit	0,00	0,00	0,00	0,00	0,00
F28	- Auszahlungen für immaterielle Vermögensgegenstände	0,00	0,00	0,00	0,00	0,00
F29	- Auszahlungen für Sachanlagen	0,00	0,00	0,00	0,00	0,00
F30	- Auszahlungen für Finanzanlagen	0,00	0,00	0,00	0,00	0,00
F31	- Sonstige Investitionsauszahlungen	0,00	0,00	0,00	0,00	0,00
F32	Summe der Auszahlungen aus Investitionstätigkeit	0,00	0,00	0,00	0,00	0,00
F33	Saldo der Ein- und Auszahlungen aus Investitionstätigkeit	0,00	0,00	0,00	0,00	0,00
F34	Finanzmittelüberschuss / Finanzmittelfehlbetrag	-7.609,02	-5.150,00	-12.901,03	-7.751,03	-5.292,01
F35	+ Aufnahme von Investitionskrediten	0,00	0,00	0,00	0,00	0,00
F36	- Tilgung von Investitionskrediten	0,00	0,00	0,00	0,00	0,00
F37	Saldo der Ein- und Auszahlungen aus Investitionskrediten	0,00	0,00	0,00	0,00	0,00
F38	Veränderung der Forderungen gegenüber der Verbandsgemeinde im Rahmen der Einheitskasse	0,00	0,00	0,00	0,00	0,00
F39	Veränderung der Verbindlichkeiten gegenüber der Verbandsgemeinde im Rahmen der Einheitskasse	0,00	0,00	0,00	0,00	0,00
F40	Saldo der Ein- und Auszahlungen aus Finanzierungstätigkeit	0,00	0,00	0,00	0,00	0,00
F41	Saldo der durchlaufenden Gelder	0,00	0,00	0,00	0,00	0,00
F42	Verwendung Finanzmittelüberschuss/Deckung Finanzmittelfehlbetrag	0,00	0,00	0,00	0,00	0,00
F43	Veränderung der liquiden Mittel (einschl. durchlaufender Gelder) nachrichtlich:	0,00	0,00	0,00	0,00	0,00

Teilfinanzrechnung 2023

55.50.01

Teil A

Produktbereich: 55 Natur- und Landschaftspflege
 Produktgruppe: 55.50 Land- und Forstwirtschaft, Weinbau
 Produkt: 55.50.01 Kommunale Forstwirtschaft

Ifd. Nr.	Einzahlungs- und Auszahlungsarten	Ergebnis		Ergebnis 2023	Abweichung 2023	Ergebnisveränderung gegenüber 2022
		2022	Ansatz 2023			
		in EUR				
		1	2	3	4	5
F44	Ausgleich Finanzhaushalt	-7.609,02	-5.150,00	-12.901,03	-7.751,03	-5.292,01
	Mindest-Rückführungsbetrag gemäß Tilgungsplan	0,00	0,00	0,00	0,00	0,00

Teilfinanzrechnung 2023

57.30.01

Teil A

Produktbereich: 57 Wirtschaft und Tourismus
 Produktgruppe: 57.30 Allgemeine Erläuterungen und Unternehmen
 Produkt: 57.30.01 Kommunale allgemeine Einrichtungen und Unternehmen

Itd. Nr.	Einzahlungs- und Auszahlungsarten	Ergebnis		Ergebnis 2023	Ab- weichung 2023	Ergebnis- veränderung gegenüber 2022
		2022	Ansatz 2023			
		1	2	In EUR		
				3	4	5
F1 +	Steuern und ähnliche Abgaben	11.823,88	0,00	13.865,47	13.865,47	2.041,59
60490000	Sonstige	11.823,88	0,00	13.865,47	13.865,47	2.041,59
F2 +	Zuwendungen, allgemeine Umlagen und sonstige Transferereinzahlungen	0,00	0,00	0,00	0,00	0,00
F3 +	Einzahlungen der sozialen Sicherung	0,00	0,00	0,00	0,00	0,00
F4 +	Öffentlich-rechtliche Leitungsentgelte	49.430,77	16.800,00	45.831,28	29.031,28	-3.599,49
63210000	Entgelte für die Benutzung von öffentlichen Einrichtungen und für wirtschaftliche Dienstleistungen	49.430,77	16.800,00	45.831,28	29.031,28	-3.599,49
F5 +	Privatrechtliche Leistungsentgelte	58.576,67	59.300,00	67.216,82	7.916,82	8.640,15
64190000	Sonstige	58.576,67	59.300,00	67.216,82	7.916,82	8.640,15
F6 +	Kostenersatzungen und Kostenumlagen	486,98	2.000,00	1.935,99	-64,01	1.449,01
64290000	von Sonstigen	486,98	2.000,00	1.935,99	-64,01	1.449,01
F7 +	Sonstige laufende Einzahlungen	-7.931,20	0,00	2.190,80	2.190,80	10.122,00
66810000	Sonstige laufende Einzahlungen aus Verwaltungstätigkeit - a.J.	-7.931,20	0,00	2.190,80	2.190,80	10.122,00
F8	Summe der laufenden Einzahlungen aus Verwaltungstätigkeit	112.387,10	78.100,00	131.040,36	52.940,36	18.653,26
F9 -	Personal- und Versorgungsauszahlungen	9.564,13	9.710,00	10.286,05	576,05	721,92
70221000	Vergütungen	7.362,35	7.450,00	8.077,70	627,70	715,35
70320000	Arbeitnehmer	161,47	160,00	162,33	2,33	0,86
70420000	Arbeitnehmer	2.040,31	2.100,00	2.046,02	-53,98	5,71
F10 -	Auszahlungen für Sach- und Dienstleistungen	92.121,62	111.200,00	100.937,10	-10.282,90	8.815,48
72313000	Gebäude einschließlich der Bestandteile, die dem Gebäude zuzurechnen sind	43.552,21	43.500,00	54.209,47	10.709,47	10.657,26
72323000	Gebäude einschließlich der Bestandteile, die dem Gebäude zuzurechnen sind	44.095,17	56.000,00	37.824,02	-18.175,98	-6.271,15
72370000	Unterhaltung der Betriebs- und Geschäftsausstattung	4.403,83	5.700,00	3.337,62	-2.362,38	-1.066,21
72380000	Geringwertige Geräte, Ausstattungs-, Ausrüstungs- und sonstige Gebrauchsgegenstände	70,41	6.000,00	5.565,99	-434,01	5.495,58
F11	nicht besetzt	0,00	0,00	0,00	0,00	0,00
F12 -	Zuwendungen, Umlagen und sonstige Transferauszahlungen	0,00	0,00	0,00	0,00	0,00
F13 -	Auszahlungen der sozialen Sicherung	0,00	0,00	0,00	0,00	0,00
F14 -	Sonstige laufende Auszahlungen	57.462,32	28.500,00	47.521,25	19.021,25	-9.941,07
76253000	Gerichts-, Anwalts-, Notar-, Gerichtsvollzieherkosten usw.	5.045,60	4.500,00	4.116,79	-383,21	-928,81
76310000	Büromaterial	0,00	100,00	0,00	-100,00	0,00

Teilfinanzrechnung 2023

57.30.01

Teil A

Produktbereich: 57 Wirtschaft und Tourismus
 Produktgruppe: 57.30 Allgemeine Erläuterungen und Unternehmen
 Produkt: 57.30.01 Kommunale allgemeine Einrichtungen und Unternehmen

Ifd. Nr.	Einzahlungs- und Auszahlungsarten	Ergebnis		Ergebnis 2023	Abweichung 2023	Ergebnisveränderung gegenüber 2022
		2022	2023			
		1	2	3	4	5
in EUR						
76341000	Fermelegebühren	1.582,20	2.050,00	1.533,37	-516,63	-48,83
76380000	Transportkosten	8.404,42	9.000,00	0,00	-9.000,00	-8.404,42
76411000	Gebäudeversicherungen	5.879,39	6.400,00	6.874,53	474,53	995,14
76419000	Sonstige Versicherungen	1.952,53	2.450,00	1.952,53	-497,47	0,00
76500000	Auszahlungen für Umsatzsteuerüberhang	27.281,53	0,00	20.938,73	20.938,73	-6.342,80
76710000	Gewerbesteuer	3.095,60	2.000,00	4.562,05	2.562,05	1.466,45
76720000	Körperschaftsteuer	4.221,05	2.000,00	7.543,25	5.543,25	3.322,20
F15	Summe der laufenden Auszahlungen aus Verwaltungstätigkeit	159.148,07	149.410,00	158.744,40	9.334,40	-403,67
F16	Saldo der laufenden Ein- und Auszahlungen aus Verwaltungstätigkeit	-46.760,97	-71.310,00	-27.704,04	43.605,96	19.056,93
F17	+ Zinseinzahlungen und sonstige Finanzeinzahlungen	0,00	0,00	0,00	0,00	0,00
F18	- Zinsauszahlungen und sonstige Finanzauszahlungen	0,00	0,00	0,00	0,00	0,00
F19	Saldo der Zins- und sonstigen Finanzein- und -auszahlungen	0,00	0,00	0,00	0,00	0,00
F20	Saldo der ordentlichen Ein- und Auszahlungen	-46.760,97	-71.310,00	-27.704,04	43.605,96	19.056,93
F21	Saldo der außerordentlichen Ein- und Auszahlungen	0,00	0,00	0,00	0,00	0,00
F22	Saldo der Ein- und Auszahlungen aus internen Leistungsbeziehungen	-150.092,66	-80.400,00	-82.499,24	-2.099,24	67.593,42
79800000	Auszahlungen aus internen Leistungsbeziehungen	-150.092,66	-80.400,00	-82.499,24	-2.099,24	67.593,42
F23	Saldo der ordentlichen und außerordentlichen Ein- und Auszahlungen	-196.853,63	-151.710,00	-110.203,28	41.506,72	86.650,35
F24	+ Einzahlungen aus Investitionszuwendungen	0,00	0,00	0,00	0,00	0,00
F25	+ Einzahlungen aus Beiträgen und ähnlichen Entgelten	0,00	0,00	0,00	0,00	0,00
F26	+ Sonstige Investitionseinzahlungen	0,00	0,00	0,00	0,00	0,00
F27	Summe der Einzahlungen aus Investitionstätigkeit	0,00	0,00	0,00	0,00	0,00
F28	- Auszahlungen für immaterielle Vermögensgegenstände	0,00	0,00	0,00	0,00	0,00
F29	- Auszahlungen für Sachanlagen	14.093,63	255.000,00	0,00	-255.000,00	-14.093,63
78571000	Auszahlungen für bewegliche Sachen des Anlagevermögens oberhalb der Wertgrenze i.H.v. 1.000,00 Euro	14.093,63	255.000,00	0,00	-255.000,00	-14.093,63
78593000	Auszahlungen für Baumaßnahmen	0,00	100.000,00	0,00	-100.000,00	0,00
F30	- Auszahlungen für Finanzanlagen	0,00	0,00	0,00	0,00	0,00
F31	- Sonstige Investitionsauszahlungen	0,00	0,00	0,00	0,00	0,00
F32	Summe der Auszahlungen aus Investitionstätigkeit	14.093,63	255.000,00	0,00	-255.000,00	-14.093,63
F33	Saldo der Ein- und Auszahlungen aus Investitionstätigkeit	-14.093,63	-255.000,00	0,00	255.000,00	14.093,63

Teilfinanzrechnung 2023

57.30.01

Teil A

Produktbereich: 57 Wirtschaft und Tourismus
 Produktgruppe: 57.30 Allgemeine Erläuterungen und Unternehmen
 Produkt: 57.30.01 Kommunale allgemeine Einrichtungen und Unternehmen

Ifd. Nr.	Einzahlungs- und Auszahlungsarten	Ergebnis		Abweichung 2023	Ergebnisveränderung gegenüber 2022	
		2022	2023			
		1	2	3	4	5
in EUR						
F34	Finanzmittelüberschuss / Finanzmittelfehlbetrag	-210.947,26	-406.710,00	-110.203,28	296.506,72	100.743,98
F35	+ Aufnahme von Investitionskrediten	0,00	0,00	0,00	0,00	0,00
F36	- Tilgung von Investitionskrediten	0,00	0,00	0,00	0,00	0,00
F37	Saldo der Ein- und Auszahlungen aus Investitionskrediten	0,00	0,00	0,00	0,00	0,00
F38	Veränderung der Forderungen gegenüber der Verbandsgemeinde im Rahmen der Einheitskasse	0,00	0,00	0,00	0,00	0,00
F39	Veränderung der Verbindlichkeiten gegenüber der Verbandsgemeinde im Rahmen der Einheitskasse	0,00	0,00	0,00	0,00	0,00
F40	Saldo der Ein- und Auszahlungen aus Finanzierungstätigkeit	0,00	0,00	0,00	0,00	0,00
F41	Saldo der durchlaufenden Gelder	0,00	0,00	0,00	0,00	0,00
F42	Verwendung Finanzmittelüberschuss/Deckung Finanzmittelfehlbetrag	0,00	0,00	0,00	0,00	0,00
F43	Veränderung der liquiden Mittel (einschl. durchlaufender Gelder) nachrichtlich:	0,00	0,00	0,00	0,00	0,00
F44	Ausgleich Finanzhaushalt Mindest-Rückführungsbetrag gemäß Tilgungsplan	-196.853,63 0,00	-151.710,00 0,00	-110.203,28 0,00	41.506,72 0,00	86.650,35 0,00

Teilfinanzrechnung 2023

61.10.01

Teil A

Produktbereich: 61 Allgemeine Finanzwirtschaft
 Produktgruppe: 61.10 Steuern, allgemeine Zuweisungen, allgemeine Umlagen
 Produkt: 61.10.01 Steuern, allgemeine Zuweisungen, allgemeine Umlagen

Ifd. Nr.	Einzahlungs- und Auszahlungsarten	Ergebnis		Ergebnis 2023	Abweichung 2023	Ergebnisveränderung gegenüber 2022
		2022	2023			
		1	2	3	4	5
		in EUR				
F1	+ Steuern und ähnliche Abgaben	7.340.191,08	6.388.550,00	7.114.468,64	725.918,64	-225.722,44
60110000	Grundsteuer A	3.498,95	3.100,00	2.876,11	-223,89	-622,84
60120000	Grundsteuer B	595.565,03	575.000,00	584.943,71	9.943,71	-10.621,32
60131000	Gewerbesteuerzahlungen laufendes Jahr	3.454.285,80	3.044.000,00	3.667.504,03	623.504,03	213.218,23
60210000	Gemeindeanteil an der Einkommensteuer	2.683.164,00	2.146.600,00	2.303.896,69	157.296,69	-379.267,31
60220000	Gemeindeanteil an der Umsatzsteuer	308.115,62	400.000,00	313.761,16	-86.238,84	5.645,54
60330000	Hundesteuer	11.904,31	11.000,00	11.859,36	859,36	-44,95
60521000	Familienleistungsausgleich	283.657,37	208.850,00	229.627,58	20.777,58	-54.029,79
F2	+ Zuwendungen, allgemeine Umlagen und sonstige Transferereinzahlungen	0,00	0,00	105.402,00	105.402,00	105.402,00
61112000	Schlüsselerzuweisung B2, ab 2023	0,00	0,00	105.402,00	105.402,00	105.402,00
F3	+ Einzahlungen der sozialen Sicherung	0,00	0,00	0,00	0,00	0,00
F4	+ Öffentlich-rechtliche Leistungsentgelte	0,00	0,00	0,00	0,00	0,00
F5	+ Privatrechtliche Leistungsentgelte	0,00	0,00	0,00	0,00	0,00
F6	+ Kostenerstattungen und Kostenumlagen	0,00	0,00	0,00	0,00	0,00
F7	+ Sonstige laufende Einzahlungen	0,00	0,00	0,00	0,00	0,00
F8	Summe der laufenden Einzahlungen aus Verwaltungstätigkeit	7.340.191,08	6.388.550,00	7.219.870,64	831.320,64	-120.320,44
F9	- Personal- und Versorgungsauszahlungen	0,00	0,00	0,00	0,00	0,00
F10	- Auszahlungen für Sach- und Dienstleistungen	0,00	0,00	0,00	0,00	0,00
F11	nicht besetzt	0,00	0,00	0,00	0,00	0,00
F12	- Zuwendungen, Umlagen und sonstige Transferauszahlungen	16.139.948,03	5.213.600,00	4.983.322,44	-230.277,56	-11.156.625,59
74310000	Gewerbesteuerumlage	407.215,03	291.900,00	355.838,44	63.938,44	-51.376,59
74412000	Finanzausgleichsumlage	2.239.564,00	206.600,00	0,00	-206.600,00	-2.239.564,00
74421000	Landkreise	11.682.613,00	2.934.100,00	2.933.428,00	-672,00	-8.749.185,00
74423000	Verbandsgemeinde	1.810.556,00	1.781.000,00	1.694.056,00	-86.944,00	-116.500,00
F13	- Auszahlungen der sozialen Sicherung	0,00	0,00	0,00	0,00	0,00
F14	- Sonstige laufende Auszahlungen	0,00	0,00	0,00	0,00	0,00
F15	Summe der laufenden Auszahlungen aus Verwaltungstätigkeit	16.139.948,03	5.213.600,00	4.983.322,44	-230.277,56	-11.156.625,59
F16	Saldo der laufenden Ein- und Auszahlungen aus Verwaltungstätigkeit	-8.799.756,95	1.174.950,00	2.236.548,20	1.061.598,20	11.036.305,15
F17	+ Zinseinzahlungen und sonstige Finanzeinzahlungen	0,00	0,00	0,00	0,00	0,00
F18	- Zinsauszahlungen und sonstige Finanzauszahlungen	0,00	0,00	0,00	0,00	0,00

Teilfinanzrechnung 2023

61.10.01

Teil A

Produktbereich: 61 Allgemeine Finanzwirtschaft
 Produktgruppe: 61.10 Steuern, allgemeine Zuweisungen, allgemeine Umlagen
 Produkt: 61.10.01 Steuern, allgemeine Zuweisungen, allgemeine Umlagen

Ifd. Nr.	Einzahlungs- und Auszahlungsarten	Ergebnis		Ergebnis 2023	Ab- weichung 2023	Ergebnis- veränderung gegenüber 2022
		2022	2023			
in EUR						
		1	2	3	4	5
F19	Saldo der Zins- und sonstigen Finanzein- und -auszahlungen	0,00	0,00	0,00	0,00	0,00
F20	Saldo der ordentlichen Ein- und Auszahlungen	-8.799.756,95	1.174.950,00	2.236.548,20	1.061.598,20	11.036.305,15
F21	Saldo der außerordentlichen Ein- und Auszahlungen	0,00	0,00	0,00	0,00	0,00
F22	Saldo der Ein- und Auszahlungen aus internen Leistungsbeziehungen	0,00	0,00	0,00	0,00	0,00
F23	Saldo der ordentlichen und außerordentlichen Ein- und Auszahlungen	-8.799.756,95	1.174.950,00	2.236.548,20	1.061.598,20	11.036.305,15
F24	+ Einzahlungen aus Investitionszuwendungen	0,00	0,00	0,00	0,00	0,00
F25	+ Einzahlungen aus Beiträgen und ähnlichen Entgelten	0,00	0,00	0,00	0,00	0,00
F26	+ Sonstige Investitionseinzahlungen	0,00	0,00	0,00	0,00	0,00
F27	Summe der Einzahlungen aus Investitionstätigkeit	0,00	0,00	0,00	0,00	0,00
F28	- Auszahlungen für immaterielle Vermögensgegenstände	0,00	0,00	0,00	0,00	0,00
F29	- Auszahlungen für Sachanlagen	0,00	0,00	0,00	0,00	0,00
F30	- Auszahlungen für Finanzanlagen	0,00	0,00	0,00	0,00	0,00
F31	- Sonstige Investitionsauszahlungen	0,00	0,00	0,00	0,00	0,00
F32	Summe der Auszahlungen aus Investitionstätigkeit	0,00	0,00	0,00	0,00	0,00
F33	Saldo der Ein- und Auszahlungen aus Investitionstätigkeit	0,00	0,00	0,00	0,00	0,00
F34	Finanzmittelüberschuss / Finanzmittelfehlbetrag	-8.799.756,95	1.174.950,00	2.236.548,20	1.061.598,20	11.036.305,15
F35	+ Aufnahme von Investitionskrediten	0,00	0,00	0,00	0,00	0,00
F36	- Tilgung von Investitionskrediten	0,00	0,00	0,00	0,00	0,00
F37	Saldo der Ein- und Auszahlungen aus Investitionskrediten	0,00	0,00	0,00	0,00	0,00
F38	Veränderung der Forderungen gegenüber der Verbandsgemeinde im Rahmen der Einheitskasse	0,00	0,00	0,00	0,00	0,00
F39	Veränderung der Verbindlichkeiten gegenüber der Verbandsgemeinde im Rahmen der Einheitskasse	0,00	0,00	0,00	0,00	0,00
F40	Saldo der Ein- und Auszahlungen aus Finanzierungstätigkeit	0,00	0,00	0,00	0,00	0,00
F41	Saldo der durchlaufenden Gelder	0,00	0,00	0,00	0,00	0,00
F42	Verwendung Finanzmittelüberschuss/Deckung Finanzmittelfehlbetrag	0,00	0,00	0,00	0,00	0,00
F43	Veränderung der liquiden Mittel (einschl. durchlaufender Gelder) nachrichtlich:	0,00	0,00	0,00	0,00	0,00
F44	Ausgleich Finanzhaushalt Mindest-Rückführungsbetrag gemäß Tilgungsplan	-8.799.756,95 0,00	1.174.950,00 0,00	2.236.548,20 0,00	1.061.598,20 0,00	11.036.305,15 0,00

Teilfinanzrechnung 2023

61.20.01

Teil A

Produktbereich: 61 Allgemeine Finanzwirtschaft
Produktgruppe: 61.20 Sonstige allgemeine Finanzwirtschaft
Produkt: 61.20.01 Sonstige allgemeine Finanzwirtschaft

Ifd. Nr.	Einzahlungs- und Auszahlungsarten	Ergebnis		Ergebnis 2023	Abweichung 2023	Ergebnisveränderung gegenüber 2022
		2022	2023			
		1	2	in EUR		
		3				
		4				
		5				
F1	+ Steuern und ähnliche Abgaben	0,00	0,00	0,00	0,00	0,00
F2	+ Zuwendungen, allgemeine Umlagen und sonstige Transfereinzahlungen	0,00	0,00	16.487,74	16.487,74	16.487,74
	61441000 vom Bund	0,00	0,00	16.487,74	16.487,74	16.487,74
F3	+ Einzahlungen der sozialen Sicherung	0,00	0,00	0,00	0,00	0,00
F4	+ Öffentlich-rechtliche Leistungsentgelte	0,00	0,00	0,00	0,00	0,00
F5	+ Privatrechtliche Leistungsentgelte	0,00	0,00	0,00	0,00	0,00
F6	+ Kostenerstattungen und Kostenumlagen	0,00	0,00	0,00	0,00	0,00
F7	+ Sonstige laufende Einzahlungen	1.011,00	800,00	279,00	-521,00	-732,00
	66220000 Säumniszuschläge, Mahngebühren, Zustellungsgebühren u.a.	1.011,00	800,00	279,00	-521,00	-732,00
F8	Summe der laufenden Einzahlungen aus Verwaltungstätigkeit	1.011,00	800,00	16.766,74	15.966,74	15.755,74
F9	- Personal- und Versorgungsauszahlungen	0,00	0,00	0,00	0,00	0,00
F10	- Auszahlungen für Sach- und Dienstleistungen	0,00	0,00	0,00	0,00	0,00
F11	nicht besetzt	0,00	0,00	0,00	0,00	0,00
F12	- Zuwendungen, Umlagen und sonstige Transferauszahlungen	0,00	0,00	0,00	0,00	0,00
F13	- Auszahlungen der sozialen Sicherung	0,00	0,00	0,00	0,00	0,00
F14	- Sonstige laufende Auszahlungen	0,00	0,00	0,00	0,00	0,00
F15	Summe der laufenden Auszahlungen aus Verwaltungstätigkeit	0,00	0,00	0,00	0,00	0,00
F16	Saldo der laufenden Ein- und Auszahlungen aus Verwaltungstätigkeit	1.011,00	800,00	16.766,74	15.966,74	15.755,74
F17	+ Zinseinzahlungen und sonstige Finanzerinzahlungen	-3.133,00	15.000,00	9.502,00	-5.498,00	12.635,00
	67920000 Vollverzinsung aus Gewerbesteuer (§ 233a AO)	-4.133,00	15.000,00	8.502,00	-6.498,00	12.635,00
	67990000 Sonstige	1.000,00	0,00	1.000,00	1.000,00	0,00
F18	- Zinssauszahlungen und sonstige Finanzauszahlungen	26.849,34	25.200,00	33.914,42	8.714,42	7.065,08
	77430000 an Gemeinden und Gemeindeverbände	25.631,88	10.000,00	28.014,42	18.014,42	2.382,54
	77519000 an sonstige inländische Kreditinstitute	164,65	0,00	0,00	0,00	-164,65
	77910000 aus der Vollverzinsung der Gewerbesteuer (§ 233a AO)	94,00	15.000,00	5.900,00	-9.100,00	5.806,00
	77990000 Sonstige	958,81	200,00	0,00	-200,00	-958,81
F19	Saldo der Zins- und sonstigen Finanzer- und -auszahlungen	-29.982,34	-10.200,00	-24.412,42	-14.212,42	5.569,92
F20	Saldo der ordentlichen Ein- und Auszahlungen	-28.971,34	-9.400,00	-7.645,68	1.754,32	21.325,66
F21	Saldo der außerordentlichen Ein- und Auszahlungen	0,00	0,00	0,00	0,00	0,00
F22	Saldo der Ein- und Auszahlungen aus internen Leistungsbeziehungen	0,00	0,00	0,00	0,00	0,00

Teilfinanzrechnung 2023

61.20.01

Teil A

Produktbereich: 61 Allgemeine Finanzwirtschaft
Produktgruppe: 61.20 Sonstige allgemeine Finanzwirtschaft
Produkt: 61.20.01 Sonstige allgemeine Finanzwirtschaft

Ifd. Nr.	Einzahlungs- und Auszahlungsarten	Ergebnis		Ergebnis 2023	Ab- weichung 2023	Ergebnis- veränderung gegenüber 2022
		2022	Ansatz 2023			
in EUR						
		1	2	3	4	5
F23	Saldo der ordentlichen und außerordentlichen Ein- und Auszahlungen	-28.971,34	-9.400,00	-7.645,68	1.754,32	21.325,66
F24	+ Einzahlungen aus Investitionszuwendungen	0,00	0,00	0,00	0,00	0,00
F25	+ Einzahlungen aus Beiträgen und ähnlichen Entgelten	0,00	0,00	0,00	0,00	0,00
F26	+ Sonstige Investitionseinzahlungen	0,00	0,00	0,00	0,00	0,00
F27	Summe der Einzahlungen aus Investitionstätigkeit	0,00	0,00	0,00	0,00	0,00
F28	- Auszahlungen für immaterielle Vermögensgegenstände	0,00	0,00	0,00	0,00	0,00
F29	- Auszahlungen für Sachanlagen	0,00	0,00	0,00	0,00	0,00
F30	- Auszahlungen für Finanzanlagen	0,00	0,00	0,00	0,00	0,00
F31	- Sonstige Investitionsauszahlungen	0,00	0,00	0,00	0,00	0,00
F32	Summe der Auszahlungen aus Investitionstätigkeit	0,00	0,00	0,00	0,00	0,00
F33	Saldo der Ein- und Auszahlungen aus Investitionstätigkeit	0,00	0,00	0,00	0,00	0,00
F34	Finanzmittelüberschuss / Finanzmittelfehlbetrag	-28.971,34	-9.400,00	-7.645,68	1.754,32	21.325,66
F35	+ Aufnahme von Investitionskrediten	0,00	0,00	0,00	0,00	0,00
F36	- Tilgung von Investitionskrediten	0,00	0,00	0,00	0,00	0,00
F37	Saldo der Ein- und Auszahlungen aus Investitionskrediten	0,00	0,00	0,00	0,00	0,00
F38	Veränderung der Forderungen gegenüber der Verbandsgemeinde im Rahmen der Einheitskasse	-9.734.927,86	5.193.565,00	438.614,94	-4.754.950,06	10.173.542,80
F39	Veränderung der Verbindlichkeiten gegenüber der Verbandsgemeinde im Rahmen der Einheitskasse	0,00	0,00	0,00	0,00	0,00
F40	Saldo der Ein- und Auszahlungen aus Finanzierungstätigkeit	-9.734.927,86	5.193.565,00	438.614,94	-4.754.950,06	10.173.542,80
F41	Saldo der durchlaufenden Gelder	115,60	0,00	-4.204,25	-4.204,25	-4.319,85
69920000	treuhänderische Gelder	115,60	0,00	-4.204,25	-4.204,25	-4.319,85
F42	Verwendung Finanzmittelüberschuss/Deckung Finanzmittelfehlbetrag	-9.735.043,46	5.193.565,00	442.819,19	-4.750.745,81	10.177.862,65
69644000	für Gemeinden und Gemeindeverbände	-9.734.927,86	0,00	438.614,94	438.614,94	10.173.542,80
69920000	treuhänderische Gelder	-115,60	0,00	4.204,25	4.204,25	4.319,85
79643000	für Gemeinden und Gemeindeverbände	0,00	5.193.565,00	0,00	-5.193.565,00	0,00
F43	Veränderung der liquiden Mittel (einschl. durchlaufender Gelder) nachrichtlich:	9.735.043,46	5.193.565,00	-442.819,19	-5.636.384,19	-10.177.862,65
F44	Ausgleich Finanzhaushalt Mindest-Rückführungsbetrag gemäß Tilgungsplan	-28.971,34 0,00	-9.400,00 0,00	-7.645,68 0,00	1.754,32 0,00	21.325,66 0,00

Bilanz Aktiva 2023

Bezeichnung	Stand zum	Stand zum	Differenz
	01.01.2023	31.12.2023	
in EUR			
1 Anlagevermögen	29.528.557,69	28.732.912,91	-795.644,78
1.1 Immaterielle Vermögensgegenstände	1.014.297,46	977.279,46	-37.018,00
1.1.1 Gewerbliche Schutzrechte und ähnliche Rechte und Werte sowie Lizenzen an solchen Rechten und Werten	3,00	3,00	0,00
1.1.2 Geleistete Zuwendungen	17.752,00	15.496,00	-2.256,00
1.1.3 Gezahlte Investitionszuschüsse	996.542,46	961.780,46	-34.762,00
1.1.4 Geschäfts- oder Firmenwert	0,00	0,00	0,00
1.1.5 Anzahlungen auf immaterielle Vermögensgegenstände	0,00	0,00	0,00
1.2 Sachanlagen	28.411.853,68	27.653.226,90	-758.626,78
1.2.1 Wald, Forsten	1.039.943,98	1.039.943,98	0,00
1.2.2 Sonstige unbebaute Grundstücke und grundstücksgleiche Rechte	1.381.281,17	1.534.417,47	153.136,30
1.2.3 Bebaute Grundstücke und grundstücksgleiche Rechte	16.850.998,75	16.483.328,75	-367.670,00
1.2.4 Infrastrukturvermögen	8.261.833,87	7.871.891,87	-389.942,00
1.2.5 Bauten auf fremdem Grund und Boden	0,00	0,00	0,00
1.2.6 Kunstgegenstände, Denkmäler	7.285,00	7.033,00	-252,00
1.2.7 Maschinen, technische Anlagen, Fahrzeuge	317.542,85	329.769,79	12.226,94
1.2.8 Betriebs- und Geschäftsausstattung	351.844,00	314.332,00	-37.512,00
1.2.9 Pflanzen und Tiere	0,00	0,00	0,00
1.2.10 Geleistete Anzahlungen, Anlagen im Bau	201.124,06	72.510,04	-128.614,02
1.3 Finanzanlagen	102.406,55	102.406,55	0,00
1.3.1 Anteile an verbundenen Unternehmen	0,00	0,00	0,00
1.3.2 Ausleihungen an verbundene Unternehmen	0,00	0,00	0,00
1.3.3 Beteiligungen	0,00	0,00	0,00
1.3.4 Ausleihungen an Unternehmen, mit denen ein Beteiligungsverhältnis besteht	0,00	0,00	0,00
1.3.5 Sondervermögen, Zweckverbände, Anstalten des öffentlichen Rechts, rechtsfähige kommunale Stiftungen	102.406,55	102.406,55	0,00
1.3.6 Ausleihungen an Sondervermögen, Zweckverbände, Anstalten des öffentlichen Rechts, rechtsfähige kommunale Stiftungen	0,00	0,00	0,00
1.3.7 Sonstige Wertpapiere des Anlagevermögens	0,00	0,00	0,00
1.3.8 Sonstige Ausleihungen	0,00	0,00	0,00
2 Umlaufvermögen	7.406.351,36	7.913.838,59	507.487,23
2.1 Vorräte	210.556,44	215.155,19	4.598,75

Bilanz Aktiva 2023

Bezeichnung	Stand zum	Stand zum	Differenz
	01.01.2023	31.12.2023	
in EUR			
2.1.1 Roh-, Hilfs- und Betriebsstoffe	6.237,60	11.040,00	4.802,40
2.1.2 Unfertige Erzeugnisse, unfertige Leistungen	0,00	0,00	0,00
2.1.3 Fertige Erzeugnisse, fertige Leistungen und Waren	204.318,84	204.115,19	-203,65
2.1.4 Geleistete Anzahlungen auf Vorräte	0,00	0,00	0,00
2.2 Forderungen und sonstige Vermögensgegenstände	7.090.689,41	7.695.411,56	604.722,15
2.2.1 Öffentlich-rechtliche Forderungen, Forderungen aus Transferleistungen	372.308,63	557.274,68	184.966,05
2.2.2 Privatrechtliche Forderungen aus Lieferungen und Leistungen	147.069,94	136.278,82	-10.791,12
2.2.3 Forderungen gegen verbundene Unternehmen	0,00	0,00	0,00
2.2.4 Forderungen gegen Unternehmen, mit denen ein Beteiligungsverhältnis besteht	0,00	0,00	0,00
2.2.5 Forderungen gegen Sondervermögen, Zweckverbände, Anstalten des öffentlichen Rechts, rechtsfähige kommunale Stiftungen	88,24	-7.980,23	-8.068,47
2.2.6 Forderungen gegen den sonstigen öffentlichen Bereich	6.571.222,60	7.009.837,54	438.614,94
2.2.7 Sonstige Vermögensgegenstände	0,00	0,75	0,75
2.3 Wertpapiere des Umlaufvermögens	0,00	0,00	0,00
2.3.1 Anteile an verbundenen Unternehmen	0,00	0,00	0,00
2.3.2 Sonstige Wertpapiere des Umlaufvermögens	0,00	0,00	0,00
2.4 Kassenbestand, Bundesbankguthaben, Guthaben bei der Europäischen Zentralbank, Guthaben bei Kreditinstituten und Schecks	105.105,51	3.271,84	-101.833,67
3 Ausgleichsposten für latente Steuern	0,00	0,00	0,00
4 Rechnungsabgrenzungsposten	0,00	0,00	0,00
4.1 Disagio	0,00	0,00	0,00
4.2 Sonstige Rechnungsabgrenzungsposten	0,00	0,00	0,00
5 Nicht durch Eigenkapital gedeckter Fehlbetrag	0,00	0,00	0,00
6 Bilanzsumme	36.934.909,05	36.646.751,50	-288.157,55

Bilanz Passiva 2023

Bezeichnung	Stand zum	Stand zum	Differenz
	01.01.2023	31.12.2023	
	in EUR		
1 Eigenkapital	28.285.362,52	28.476.987,16	191.624,64
1.1 Kapitalrücklage	26.925.618,79	28.185.542,30	1.259.923,51
1.2 Sonstige Rücklagen	99.820,22	99.820,22	0,00
1.3 Jahresüberschuss / Jahresfehlbetrag	1.259.923,51	191.624,64	-1.068.298,87
1.4 Nicht durch Eigenkapital gedeckter Fehlbetrag	0,00	0,00	0,00
2 Sonderposten	7.464.175,78	6.912.290,00	-551.885,78
2.1 Sonderposten für Belastungen aus dem kommunalen Finanzausgleich	0,00	0,00	0,00
2.2 Sonderposten zum Anlagevermögen	7.170.684,00	6.912.290,00	-258.394,00
2.2.1 Sonderposten aus Zuwendungen	4.069.849,68	4.006.995,68	-62.854,00
2.2.2 Sonderposten aus Beiträgen und ähnlichen Entgelten	3.100.834,32	2.905.294,32	-195.540,00
2.2.3 Sonderposten aus Anzahlungen für Anlagevermögen	0,00	0,00	0,00
2.3 Sonderposten für den Gebührenaussgleich	0,00	0,00	0,00
2.4 Sonderposten mit Rücklageanteil	0,00	0,00	0,00
2.5 Sonderposten aus Grabnutzungsentgelten	252.521,00	0,00	-252.521,00
2.6 Sonderposten aus Anzahlungen für Grabnutzungsentgelte	40.970,78	0,00	-40.970,78
2.7 Sonstige Sonderposten	0,00	0,00	0,00
3 Rückstellungen	742.862,17	496.391,91	-246.470,26
3.1 Rückstellungen für Pensionen und ähnliche Verpflichtungen	141.599,00	176.585,00	34.986,00
3.2 Steuerrückstellungen	0,00	0,00	0,00
3.3 Rückstellungen für latente Steuern	0,00	0,00	0,00
3.4 Sonstige Rückstellungen	601.263,17	319.806,91	-281.456,26
4 Verbindlichkeiten	437.071,58	754.861,63	317.790,05
4.1 Anleihen	0,00	0,00	0,00
4.2 Verbindlichkeiten aus Kreditaufnahmen	0,00	0,00	0,00
4.2.1 Verbindlichkeiten aus Kreditaufnahmen für Investitionen	0,00	0,00	0,00
4.2.2 Verbindlichkeiten aus Kreditaufnahmen zur Liquiditätssicherung	0,00	0,00	0,00
4.3 Verbindlichkeiten aus Vorgängen, die Kreditaufnahmen wirtschaftlich gleichkommen	0,00	0,00	0,00
4.4 Erhaltene Anzahlungen auf Bestellungen	0,00	0,00	0,00
4.5 Verbindlichkeiten aus Lieferungen und Leistungen	381.175,90	717.331,93	336.156,03

Bilanz Passiva 2023

Bezeichnung	Stand zum	Stand zum	Differenz
	01.01.2023	31.12.2023	
In EUR			
4.6 Verbindlichkeiten aus Transferleistungen	11.727,66	7.709,08	-4.018,58
4.7 Verbindlichkeiten gegenüber verbundenen Unternehmen	0,00	0,00	0,00
4.8 Verbindlichkeiten gegenüber Unternehmen, mit denen ein Beteiligungsverhältnis besteht	0,00	0,00	0,00
4.9 Verbindlichkeiten gegenüber Sondervermögen, Zweckverbänden, Anstalten des öffentlichen Rechts, rechtsfähigen kommunalen Stiftungen	0,00	0,00	0,00
4.10 Verbindlichkeiten gegenüber dem sonstigen öffentlichen Bereich	6.839,45	1.680,00	-5.159,45
4.11 Sonstige Verbindlichkeiten	37.328,57	28.140,62	-9.187,95
5 Rechnungsabgrenzungsposten	5.437,00	6.220,80	783,80
Bilanzsumme	36.934.909,05	36.646.751,50	-288.157,55

Anhang zum Jahresabschluss der Ortsgemeinde Vettelschoß für das Haushaltsjahr 2023

I. Allgemeine Angaben zum Jahresabschluss

Gemäß § 108 Abs. 2 Nr. 5 Gemeindeordnung (GemO) hat jede Gemeinde einen Anhang zu erstellen. Der Anhang ist ebenso wie die Ergebnisrechnung, die Finanzrechnung, die Teilrechnungen und die Bilanz ein gleichwertiger Teil des Jahresabschlusses der Gemeinde. Der Anhang hat wie die anderen Bestandteile des Jahresabschlusses der Gemeinde unter Beachtung der Grundsätze ordnungsmäßiger Buchführung für Gemeinden ein den tatsächlichen Verhältnissen entsprechendes Bild der Vermögens-, Finanz- und Ertragslage der Gemeinde neben der Ergebnisrechnung, der Finanzrechnung, den Teilrechnungen und der Bilanz zu vermitteln, die keinen unmittelbaren Zusammenhang mit dem Jahresabschluss haben.

Ferner soll der Anhang die anderen Bestandteile des Jahresabschlusses entlasten. Die Gleichstellung des Anhangs mit den anderen Bestandteilen des Jahresabschlusses erlaubt es, ohne Informationsverlust Angaben in den Anhang zu übernehmen, die sonst in der Ergebnisrechnung, der Finanzrechnung, den Teilrechnungen oder in der Bilanz zu machen wären. Entsprechend diesen Aufgaben enthält der Anhang Erläuterungen, Angaben, Darstellungen, Aufgliederungen, Begründungen, die teils als Text oder mittels Zahlenangaben erfolgen.

Da der Anhang mit der Ergebnisrechnung, der Finanzrechnung, den Teilrechnungen und der Bilanz gleichgestellt ist, sind an ihn grundsätzlich die gleichen Anforderungen zu stellen wie an die anderen Bestandteile des Jahresabschlusses. Die Berichterstattung im Anhang unterliegt den allgemeinen Grundsätzen einer gewissenhaften und ordnungsgemäßen Rechenschaftslegung. Mithin hat die Berichterstattung im Anhang nach den Grundsätzen der Wahrheit und Vollständigkeit sowie der Klarheit und Übersichtlichkeit zu erfolgen. Die allgemeinen Angaben finden jedoch ihre Grenze in der Beachtung des Grundsatzes der Wesentlichkeit. Erst durch die **Beschränkung auf das Wesentliche** wird ein klares Bild vermittelt.

II. Rechtsgrundlagen, Gliederung des Jahresabschlusses

Der Anhang zum Jahresabschluss 31.12.2023 der Ortsgemeinde Vettelschoß wurde unter Beachtung des § 108 Abs. 2 Nr. 5 GemO und der §§ 33 Abs. 1 Nr. 5; 34; 35 Abs. 2,3,5 und Abs. 6; 36; 37; 38; 40 Abs. 2; 43; 44 Abs. 3 und Abs. 4; 45 Abs. 3 und Abs. 4; 46 Abs. 2 und Abs. 3; 47 Abs. 2 und 48 der Gemeindehaushaltsverordnung (GemHVO) erstellt.

Die Gliederungsvorschriften der GemHVO fanden uneingeschränkt Beachtung. Weitere Untergliederungen gemäß § 43 Abs. 3 GemHVO wurden nicht vorgenommen.

III. Angaben zu den einzelnen Posten der Bilanz

AKTIVA

1. Anlagevermögen

Entwicklung des Anlagevermögens

	01.01.2023	31.12.2023	Differenz
	€	€	€
Immaterielle Vermögensgegenstände	1.014.297,46	977.279,46	-37.018,00
Sachanlagen	28.411.853,68	27.653.226,90	-758.626,78
Finanzanlagen	102.406,55	102.406,55	0,00
Summe Anlagevermögen	29.528.557,69	28.732.912,91	-795.644,78

Die immateriellen Vermögensgegenstände, Sachanlagen und Finanzanlagen wurden zum Bilanzstichtag durch eine Buchinventur fortgeschrieben.

Werden außerplanmäßige Abschreibungen oder Zuschreibungen nach § 35 Abs. 4 GemHVO vorgenommen, werden diese nachstehend im Anhang entsprechend Abs. 6 des § 35 GemHVO erläutert.

Der Einzelnachweis ergibt sich aus der Anlagenbuchhaltung. Bezugnehmend auf die Entwicklung des Anlagevermögens wird auf den beigefügten Anlagespiegel verwiesen.

1.1 Immaterielle Vermögensgegenstände

Die Immateriellen Vermögensgegenstände wurden mit Erstellung der Eröffnungsbilanz durch eine Buchinventur erfasst und in der Anlagenbestandsliste einzeln nachgewiesen. Entgeltlich erworbene immaterielle Vermögensgegenstände wurden zu den Anschaffungskosten abzüglich der vollen planmäßigen Abschreibungen angesetzt. Die Anschaffungsnebenkosten wurden mit einbezogen. Es wurde linear über die wirtschaftliche Nutzungsdauer, entsprechend der Abschreibungstabelle des Innenministeriums des Landes Rheinland-Pfalz, abgeschrieben. Gemäß § 35 Abs. 3 GemHVO erfolgte die Abschreibung im Jahr der Anschaffung zeitanteilig.

Die Ortsgemeinde Vettelschoß bilanziert geleistete Investitionszuschüsse als Nutzungsberechtigter für die Straßenoberflächenentwässerung. Die geleisteten Zuwendungen für die Anschaffung oder Herstellung von Vermögensgegenständen werden linear, entsprechend den korrespondierenden Abschreibungszeiträumen der Vermögensgegenstände abgeschrieben.

Entwicklung Immaterielle Vermögens- gegenstände	Stand	Zugänge	Umbuchungen	Abgänge	Afa und Entnahme für Abgänge	Stand
	01.01.2023					31.12.2023
Gewerbliche Schutzrechte und ähnliche Rechte und Werte sowie Lizenzen an solchen Rechten und Werten	3,00 €	0,00 €	0,00 €	0,00 €	0,00 €	3,00 €
Geleistete Zuwendungen	17.752,00 €	0,00 €	0,00 €	0,00 €	-2.256,00 €	15.496,00 €
Gezahlte Investitionszuschüsse	996.542,46 €	0,00 €	0,00 €	0,00 €	-34.762,00 €	961.780,46 €
Geschäfts- und Firmenwerte	0,00 €	0,00 €	0,00 €	0,00 €	0,00 €	0,00 €
Anzahlung auf immaterielle Vermögensgegenstände	0,00 €	0,00 €	0,00 €	0,00 €	0,00 €	0,00 €
Summe:	1.014.297,46 €	0,00 €	0,00 €	0,00 €	-37.018,00 €	977.279,46 €

1.2 Sachanlagen

Vermögensgegenstände, die nach dem 1.1.2000 angeschafft wurden, sind zu Anschaffungskosten bewertet worden. Vermögensgegenstände, die vor dem 1.1.2000 angeschafft wurden, sind grundsätzlich zu Erfahrungswerten entsprechend § 3 der Bewertungsverordnung (GemEBilBewVO) angesetzt. Dies bedeutet für die wesentlichen Posten:

a) Grundstücke

Grundstücke wurden entsprechend ihrer Lage und Nutzung mit dem Bodenrichtwert der entsprechenden Bodenrichtwertzone, rückindiziert auf den Zeitpunkt der Anschaffung, längstens jedoch bis auf das Jahr 1975, bewertet. Straßengrundstücke wurden anhand von Vergleichswerten für den Ankauf von Straßenflächen im jeweiligen Gemeindegebiet bewertet.

Dienstbarkeiten wurden dem Grundbuch entnommen. Eine Wertminderung hierdurch war nicht gegeben.

b) Gebäude

Die Gebäude sind nach dem Sachwertverfahren auf der Grundlage der Normalherstellungskosten 2000 zzgl. eines Zuschlages von 15 v. H. für Baunebenkosten bewertet worden. Die auf dieser Grundlage ermittelten Kosten wurden auf das tatsächliche Anschaffungsjahr oder bei durchgeführten Modernisierungsmaßnahmen auf das fiktive Anschaffungsjahr zurückindiziert.

c) Holzbestand

Die Gemeinde ist Eigentümerin einer Waldfläche. Der Aufwuchs (Holzbestand) wurde getrennt von den Grundstücken bewertet und fließt als Festwert in das Anlagevermögen mit ein.

d) Außenanlagen

Die Außenanlagen zu den Gebäuden wurden aufgenommen und getrennt bewertet.

e) Straßen, Wege und Plätze

Von Dritten erhaltene Zuwendungen sind unter der Bilanzposition Sonderposten auf der Passivseite der Bilanz ausgewiesen. Die Auflösung der Sonderposten ist an die Abschreibung des jeweiligen Anlagegutes angepasst.

Sämtliche Straßen, Wege und Plätze der Ortsgemeinde Vettelschoß wurden nach den Anschaffungskosten bewertet.

f) Maschinen, technische Anlagen, Fahrzeuge

Die Bewertung der Fahrzeuge und Maschinen erfolgte mit den tatsächlichen Anschaffungs- und Herstellungskosten, vermindert um Abschreibungen bis zum Bilanzstichtag. Konnten keine tatsächlichen Kosten ermittelt werden, wurde eine Schätzung vorgenommen.

Bewegliche Vermögensgegenstände des Sachanlagevermögens, deren Anschaffungs- und Herstellungskosten 410,00 € ohne Umsatzsteuer nicht übersteigen, wurden in der Eröffnungsbilanz unter Bezugnahme auf die Arbeitshilfe des Ministeriums des Innern und für Sport vom März 2009 nicht erfasst. Ab Januar 2015 erfolgte eine Anpassung auf einen Wert von 1.000,00 € -ohne Umsatzsteuer-.

Die Anschaffungskosten wurden anhand der kameralen Haushaltsunterlagen überprüft. In den Fällen, in denen keine Unterlagen mehr vorhanden waren, wurden Schätzungen vorgenommen.

Im Vorfeld zur geplanten Inventur wurden einige Anlagegüter aus der Anlagenbuchhaltung gestrichen. Hierbei handelt es sich größtenteils um alte Anlagegüter, die bereits bei der Erstellung der Eröffnungsbilanz abgeschrieben waren.

Entwicklung Sachanlagen	Stand	Zugänge	Umbuchungen	Abgänge	Entnahmen für Abgänge	Abschreibung	Stand
	01.01.2023						31.12.2023
Wald, Forsten	1.039.943,98 €	0,00 €	0,00 €	0,00 €	0,00 €	0,00 €	1.039.943,98 €
Sonstige unbebaute Grundstücke und grundstücksgleiche Rechte	1.381.281,17 €	29.000,00 €	130.996,52 €	5.204,22 €	0,00 €	-1.656,00 €	1.534.417,47 €
Bebaute Grundstücke und grundstücksgleiche Rechte	16.850.998,75 €	0,00 €	0,00 €	0,00 €	0,00 €	-367.670,00 €	16.483.328,75 €
Infrastrukturvermögen	8.261.833,87 €	-1.079,60 €	0,00 €	0,00 €	0,00 €	-388.862,40 €	7.871.891,87 €
Bauten auf fremdem Grund und Boden	0,00 €	0,00 €	0,00 €	0,00 €	0,00 €	0,00 €	0,00 €
Kunstgegenstände, Denkmäler	7.285,00 €	0,00 €	0,00 €	0,00 €	0,00 €	-252,00 €	7.033,00 €
Maschinen, technische Anlagen, Fahrzeuge	317.542,85 €	82.752,60 €	0,00 €	0,00 €	0,00 €	-70.525,66 €	329.769,79 €
Betriebs- und Geschäftsausstattung	351.844,00 €	18.990,43 €	0,00 €	3.408,21 €	-3.407,21 €	-56.501,43 €	314.332,00 €
Pflanzen und Tiere	0,00 €	0,00 €	0,00 €	0,00 €	0,00 €	0,00 €	0,00 €
Geleistete Anzahlungen, Anlagen im Bau	201.124,06 €	2.382,50 €	-130.996,52 €	0,00 €	0,00 €	0,00 €	72.510,04 €
Summe:	28.411.853,68 €	132.045,93 €	0,00 €	8.612,43 €	-3.407,21 €	-885.467,49 €	27.653.226,90 €

1.3 Finanzanlagen

Ausgewiesen als Finanzanlage der Ortsgemeinde Vettelschoß wird hier das Stiftungsvermögen der „Stiftung Naturschutzgebiet Willscheider Berg“ in Höhe von 102.258,38 €. Ebenfalls wird hier der Anteil am Forstzweckverband Linz-Unkel ausgewiesen. Das Eigenkapital des Forstzweckverbandes wird auf die Mitgliedsgemeinden anhand der reduzierten Holzbodenfläche aufgeteilt. Ab dem Jahresabschluss 2023 wird auf die sogen. „Spiegelbildmethode“ verzichtet und weiterhin der Anteil zum 31.12.2022 der Ortsgemeinde Vettelschoß i.H.v. 148,17 € ausgewiesen.

Gemeinde	reduzierte Holzbodenfläche	Eigenkapital zum 31.12.2022	Anpassung für JaB (AfA)
Bruchhausen	83,8	256,52 €	-0,95 €
Dattenberg	249,2	762,83 €	-2,82 €
Erpel	228,9	700,70 €	-2,58 €
Linz	57,2	175,10 €	-0,64 €
Rheinbreitbach	164,6	503,87 €	-1,85 €
St. Katharinen	64,1	196,22 €	-0,72 €
Unkel	167,0	511,21 €	-1,89 €
Vettelschoss	48,4	148,17 €	-0,55 €
	1.063,2	3.254,62 €	-12,00 €

2. Umlaufvermögen

2.1 Vorräte

Die Ortsgemeinde Vettelschoß weist dort Vorräte aus Heizöl, Streusalzlager und einen Fahnenbestand aus.

2.2 Forderungen und sonstige Vermögensgegenstände

Die Forderungen und sonstigen Vermögensgegenstände wurden durch eine Buchinventur zum Bilanzstichtag nachgewiesen. Sie wurden grundsätzlich mit dem Nominalwert angesetzt.

Die erkennbaren Risiken bei den Gebührenforderungen gegen den privaten Bereich, sowie Forderungen aus Transferleistungen gegen den privaten Bereich wurden einzeln als auch pauschal wertberichtigt. Die Pauschalwertberichtigung wurde mit 1% angesetzt. Sie orientiert sich am Ausfallrisiko der letzten Jahre.

Gemäß § 23 Abs. 2 GemHVO sind zeitlich befristete niedergeschlagene Ansprüche im Rechnungswesen nachzuweisen. Zeitlich befristete Niederschlagungen sind für die Dauer von 5 Jahren nachzuweisen und danach auszubuchen. Die zeitlich befristeten Niederschlagungen werden bei der Verbandsgemeindekasse geführt und sind vom Rechnungswesen erfasst. Die unbefristeten Niederschlagungen wurden aktiviert und in gleicher Höhe wieder wertberichtigt (vgl. Kto. 15559000).

2.3 Liquide Mittel

Die liquiden Mittel werden durch das Prinzip der Einheitskasse bei der Verbandsgemeindekasse geführt. Zum 31.12.2023 hat die Ortsgemeinde Vettelschoß eine Forderung gegenüber der Verbandsgemeinde Linz in Höhe von 7.009.837,54 €.

Bei dem ausgewiesenen „Kassenbestand, Bundesbankguthaben, Guthaben bei der Europäischen Zentralbank, Guthaben bei Kreditinstituten und Schecks“ in Höhe von insgesamt 3.271,84 € handelt es sich um Sparbücher für Mietkautionen und um Anzahlung einer Miete für das Bürgerhaus.

2.4 Aktiver Rechnungsabgrenzungsposten

Unter dem Posten sind vor dem Bilanzstichtag geleistete Ausgaben auszuweisen, soweit sie Aufwand für eine bestimmte Zeit nach dem Bilanzstichtag darstellen (§ 37 Abs. 1 GemHVO)

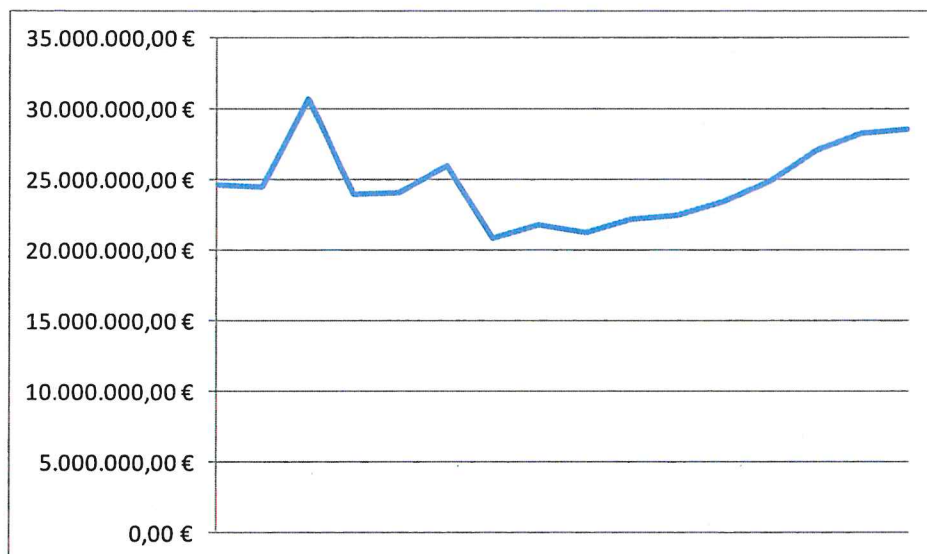
3. Eigenkapital

Das Eigenkapital der Ortsgemeinde Vettelschoß wurde zum 01.01.2009 aus der Gegenüberstellung von Vermögen und Schulden ermittelt und in Höhe von 24.564.266,10 € nachgewiesen.

Es verändert sich in der Folgezeit um die Jahresergebnisse der einzelnen Perioden.

Es beträgt zum 31.12.2023: 28.476.987,16 €.

Das Eigenkapital der Ortsgemeinde Vettelschoß hat sich demnach wie folgt verändert:



3.1 Kapitalrücklage

Bei der Erstellung der gemeindlichen Eröffnungsbilanz wird der Unterschied zwischen Aktivposten und den sonstigen Passivposten der Bilanz grundsätzlich in die Kapitalrücklage eingestellt. Die Kapitalrücklage verändert sich in den Haushaltsfolgejahren durch die Verwendung von Jahresüberschüssen/-fehlbeträgen gemäß § 18 Abs. 3 GemHVO.

Die Kapitalrücklage in Höhe von 26.925.618,79 € hat sich gegenüber dem 01.01.2023 um 1.259.923,51 € erhöht und beträgt zum 31.12.2023 28.185.542,30 €.

Das Jahresergebnis aus dem Jahr 2023 in Höhe von 191.624,64 € (Überschuss) ist gemäß § 18 Abs. 3 GemHVO auf neue Rechnung vorzutragen und erhöht insoweit das Eigenkapital. Im Jahresabschluss des Haushaltsfolgejahres ist eine Verrechnung mit der Kapitalrücklage vorzunehmen.

3.2 Sonderposten

Der Sonderposten für die Belastungen aus dem kommunalen Finanzausgleich (§ 38 Abs. 6 GemHVO) ist zum Ausgleich zukünftiger Umlageverpflichtungen aus der Verbandsgemeindeumlage, der Kreisumlage sowie der Finanzausgleichsumlage, sofern sich für das Haushaltsfolgejahr aufgrund des § 13 Landesfinanzausgleichsgesetzes (LFAG) eine Steuerkraft der Gewerbesteuer ergibt, die den Durchschnitt der beiden Haushaltsvorjahre wesentlich übersteigt. Der Sonderposten ist aufzulösen, soweit sein Zweck entfallen ist.

Die Sonderposten zum Anlagevermögen wurden mit den ursprünglichen Zuführungsbeträgen abzüglich der bis zum Bilanzstichtag vorzunehmenden Auflösungen angesetzt. Die Auflösung der Sonderposten erfolgt ertragswirksam entsprechend der Abschreibung der bezuschussten Vermögensgegenstände.

In der Dritten Landesverordnung zur Änderung der Gemeindehaushaltsverordnung vom 13.12.23 wurde u.a. § 38 geändert. Hiernach sind die in der gemeindlichen Bilanz bestehenden bzw. bisher gebildeten „Sonderposten für Grabnutzungsentgelte“ vollständig, d.h. auf einmal aufzulösen. Ebenfalls ist eine Buchung als „Anzahlung“ nach § 38 Abs. 5 GemHVO künftig weder erforderlich noch zulässig. Auf eine „Inventarisierung“ sowie der Nachweis im „Anlagennachweis/Bestandsverzeichnis“ kann verzichtet werden.

Die Ertragszuschüsse aus Grabnutzungsentgelten sind zukünftig als Ertrag im laufenden Haushaltsjahr zu buchen.

	Stand	Zugänge	Abgänge	Umbuchungen	Entnahmen für Abgänge	Auflösungen	Stand
	01.01.2023						31.12.2023
Sonderposten für die Belastungen aus dem kommunalen Finanzausgleich	0,00 €	0,00 €	0,00 €	0,00 €	0,00 €	0,00 €	0,00 €
Sonderposten aus Zuwendungen	4.069.849,68 €	6.910,59 €	0,00 €	0,00 €	0,00 €	69.764,59 €	4.006.995,68 €
Sonderposten aus Beiträgen und Entgelten	3.100.834,32 €	0,00 €	0,00 €	0,00 €	0,00 €	195.540,00 €	2.905.294,32 €
Sonderposten aus Anzahlungen für Anlagevermögen	0,00 €	0,00 €	0,00 €	0,00 €	0,00 €	0,00 €	0,00 €
Sonderposten aus Grabnutzungsentgelten	252.521,00 €	19.755,00 €	486.655,26 €	0,00 €	-486.655,26 €	272.276,00 €	0,00 €
Sonderposten aus Anzahlungen für Grabnutzungsentgelte	40.970,78 €	-40.970,78 €	0,00 €	0,00 €	0,00 €	0,00 €	0,00 €
Sonstige Sonderposten	0,00 €	0,00 €	0,00 €	0,00 €	0,00 €	0,00 €	0,00 €
Summe	7.464.175,78 €	-14.305,19 €	486.655,26 €	0,00 €	-486.655,26 €	537.580,59 €	6.912.290,00 €

4. Rückstellungen

4.1 Rückstellungen für Pensionen und ähnliche Verpflichtungen

Die Ortsgemeinde Vettelschoß muss gem. § 36 Abs. 1 Nr. 3 GemHVO Rückstellungen für Ehrensold bilden. Ehrensold wird für ehrenamtliche Ortsbürgermeister gezahlt, die mindestens 10 Jahre in dieser Funktion waren. Die Höhe richtet sich nach der erhaltenen Aufwandsentschädigung.

4.2 Sonstige Rückstellungen

Rückstellungen wurden für nicht genommenen Urlaub und Überstunden gebildet.

Die im Vorjahr gebildeten Rückstellungen für unterlassene Instandhaltungen in Höhe von insgesamt 507 T€ bzw. die in 2020 gebildeten Rückstellungen für Baumaßnahmen i.H.v. 19.556,99 € wurden aufgelöst. Für die Sanierung des Sportplatzes wurde eine Rückstellung für unterlassene Instandhaltungen i.H.v. 231 T€ gebildet.

Rückstellungen nach § 48 Abs. 2 Nr. 8 GemHVO für drohende finanzielle Belastungen mussten nicht gebildet werden.

5. Verbindlichkeiten

Die Verbindlichkeiten wurden mit dem Rückzahlungsbetrag angesetzt.

6. Passiver Rechnungsabgrenzungsposten

Unter dem Posten sind vor dem Bilanzstichtag erhaltene Einnahmen auszuweisen, soweit sie Ertrag für eine bestimmte Zeit nach dem Bilanzstichtag darstellen (§ 37 Abs. 2 GemHVO).

IV. Erläuterungen zur Ergebnisrechnung

Die vom Gemeinderat Vettelschoß am 14.12.2022 verabschiedete Haushaltssatzung für das Haushaltsjahr 2023, wies ein Gesamtbetrag an Erträgen in Höhe von 8.889.656 € und ein Gesamtbetrag an Aufwendungen in Höhe von 11.025.018 € aus und schloss mit einem Jahresfehlbetrag in Höhe von 2.135.362 € ab.

Aus dem Haushaltsjahr 2022 wurden noch Beträge in Höhe von insgesamt 507 T€ im Rahmen der Ermächtigungsübertragungen in das Haushaltsjahr 2023 (Sachkonto 52313000: Unterhaltung Gebäude einschl. der Bestandteile i.H.v. 367 T€, Sachkonto 52338000: Straßen, Wege, Plätze u. Verkehrsanlagen i.H.v. 60 T€ und Sachkonto 52370000: Unterhaltung der Betriebs- u. Geschäftsausstattung i.H.v. 80 T€) übertragen.

Das Ergebnis konnte auf einen Jahresüberschuss i.H.v. 191.624,64 € verbessert werden (s. Rechenschaftsbericht).

V. Erläuterungen zur Finanzrechnung

Die Finanzrechnung enthält alle Ein- und Auszahlungen der Ortsgemeinde Vettelschoß und zeigt die Liquiditätsentwicklung auf. Weiter enthält die Finanzrechnung auch die Ein- und Auszahlungen aus Investitionstätigkeit sowie deren Finanzierung. Sie bildet damit sämtliche Finanzströme ab, stellt die Finanzierungsquellen und die Veränderung der liquiden Mittel dar und ist die Ermächtigung für Investitionen und Kreditaufnahmen.

Anders als im Ergebnishaushalt erfolgt hinsichtlich der Zahlungsverursachung keine Periodenabgrenzung, sondern es sind alle voraussichtlichen Einzahlungen und zu leistenden Auszahlungen zu erfassen.

Die Finanzrechnung erfasst folglich nur die zahlungswirksamen Vorgänge, die sogenannten nicht zahlungswirksamen Erträge und Aufwendungen, -wie Abschreibungen, Auflösung von Sonderposten und Rückstellungen-, sind nicht enthalten.

In der Darstellung der Finanzrechnung sind folgende Teilsalden enthalten:

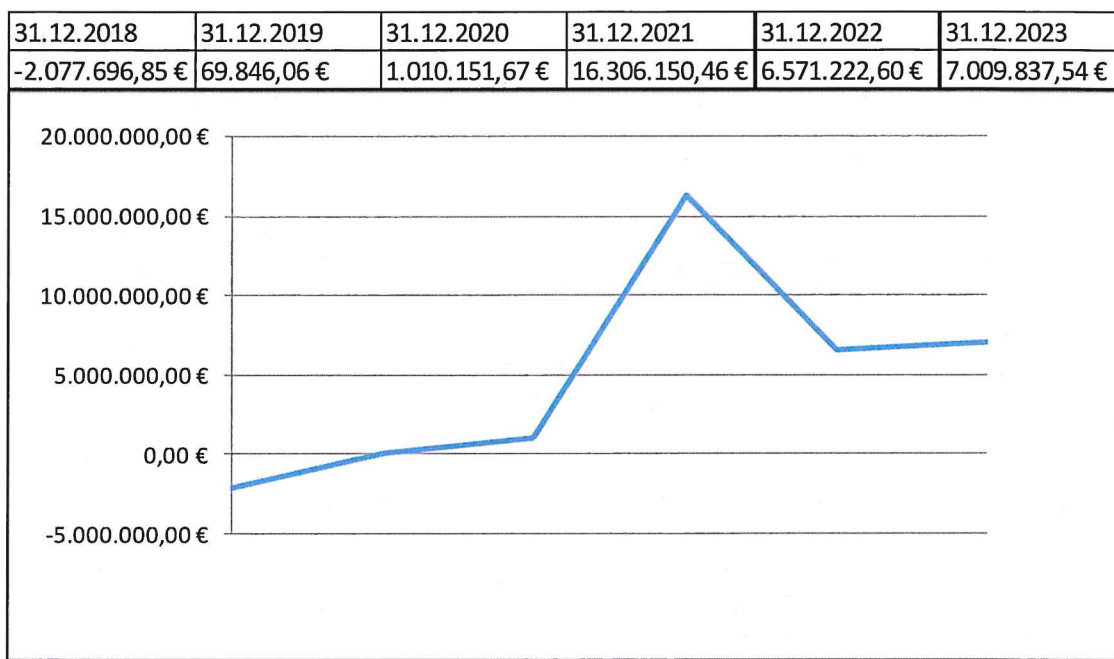
- Saldo der Ein- und Auszahlungen aus laufender Verwaltungstätigkeit - entspricht der Eigenfinanzierungskraft der Gemeinde aus laufender Tätigkeit (freie Finanzspitze)
- Saldo der Ein- und Auszahlungen aus Investitionstätigkeit
- Finanzmittelüberschuss/-fehlbetrag - zeigt die überschüssigen/fehlenden Mittel
- Saldo der Ein- und Auszahlungen aus Investitionskrediten - Neuverschuldung
- Saldo der Ein- und Auszahlungen aus Liquiditätskrediten - kurzfristige Verschuldung
- Summe aller Ein- und Auszahlungen - zeigt die Veränderung der liquiden Mittel gegenüber dem Vorjahr

An dieser Stelle ist anzumerken, dass sich die Finanzrechnung im Grunde nicht für einen Plan-Ist-Vergleich eignet.

Bis auf eine Analyse der Investitionstätigkeit und deren Finanzierung lässt die Finanzrechnung nur bedingt Rückschlüsse auf die wirtschaftliche Situation der Ortsgemeinde Vettelschoß zu. Sie bildet lediglich die Finanzströme ab, zeigt den neuen Finanzmittelbedarf/-fehlbedarf und dient statistischen Zwecken.

Für die Betrachtung und Analyse des Jahresabschlusses in der kommunalen Doppik ist die ressourcenorientierte und periodengerechte Darstellung in der Ergebnisrechnung führend. Das Ergebnis hieraus verändert das Eigenkapital und wird zudem als Grundlage für eine Kosten- und Leistungsrechnung dienen.

Die Liquidität stellt sich zu den Bilanzstichtagen wie folgt dar:



VI. Sonstige Angaben

Im Anhang zur Bilanz sind nach § 40 Abs. 2 GemHVO Kostenunterdeckungen anzugeben, die die Ortsgemeinde Vettelschoß auszugleichen hat. Der Friedhof der Ortsgemeinde Vettelschoß ist eine kostenrechnende Einrichtung. Detaillierte Aussagen können im Jahresabschluss 2023 nicht getroffen werden. Eine Kosten- und Leistungsrechnung soll nicht eingeführt werden.

Nach § 48 Abs. 2 Ziffer 7 GemHVO sind alle gesetzlichen und vertraglichen Einschränkungen zu den in der Bilanz ausgewiesenen Grundstücken, Gebäuden und sonstigen Bauten anzugeben und zu erläutern.

Folgende gesetzliche und vertragliche Einschränkungen bestehen zu den in der Bilanz ausgewiesenen Grundstücken, Gebäuden und sonstigen Bauten:

<u>Eingeräumte Rechte an Grundstücken</u>	<u>Anzahl</u>
Nutzungsrechte/Mitbenutzungsrechte davon:	76
Geh-, Fahr- und Wegerechte	14
Über- und Unterbauungsrechte	5
Leitungsrechte	57
Sonstige eingeräumte Rechte	40
Insgesamt	116

Nach § 48 Abs. 2 Ziffer 8 GemHVO sind im Anhang drohende finanzielle Belastungen, für die keine Rückstellungen gebildet wurden, anzugeben und zu erläutern. Erkenntnisse hierzu liegen nicht vor.

Verpflichtungen aus Leasinggeschäften oder sonstigen kreditähnlichen Geschäften liegen nicht vor.

Haftungsverpflichtungen aus der Bestellung von Sicherheiten sind nicht bekannt.

In Anspruch genommene Verpflichtungsermächtigungen, die noch keine Verbindlichkeit darstellen, liegen nicht vor.

Die tariflich Beschäftigten der Ortsgemeinde Vettelschoß sind bei der Zusatzversorgung für Gemeinden und Gemeindeverbände Köln versichert. Der Umlagesatz betrug im Haushaltsjahr 2023 4,25 % zuzüglich 3,50 % Sanierungsgeld der Bruttoentgelte.


Im Haushaltsjahr 2023 wurden 77.008,29 € Umlage und 63.418,44 € Sanierungsgeld gezahlt.

Die durchschnittliche Zahl der Bediensteten zum 31.12.2023 lag bei 70 tariflich Beschäftigten.

Mitglieder des Gemeinderates nach der Wahl am 26. Mai 2019 (Stand 31.12.2023):

Lfd.Nr.	Name	Anschrift	Partei
1	Ortsbürgermeister Heinrich Freidel	Kauer Ring 72 53560 Vettelschoß	CDU
2	1. Beigeordneter Ingo Kagel	Notscheider Straße 1 53560 Vettelschoß	FWG
3	Beigeordnete Antje Nonnen	Bucherfelder Weg 11 53560 Vettelschoß	CDU
4	Beigeordneter Jochen Mutz	Kalenborner Straße 70 53560 Vettelschoß	SPD
5	Josef Limbach	Michaelstraße 19 53560 Vettelschoß	CDU
6	Sabine Schmitz	Alte Bahnhofstraße 12 53560 Vettelschoß	CDU
7	Manfred Stockhausen	Willscheider Weg 58 53560 Vettelschoß	CDU
8	Udo Odenthal	Bucherfelder Weg 10 53560 Vettelschoß	CDU
9	Isabel Limbach	Sonntagstraße 1 53560 Vettelschoß	CDU
10	Michael Spitz	Weidenstraße 9 53560 Vettelschoß	CDU
11	Günter Macht	Hübelshecker Weg 12 53560 Vettelschoß	CDU
12	Norbert Rohringer	Im Großen Feld 3 53560 Vettelschoß	FWG
13	Hans-Helmut Diederichs	Dompfaffenstraße 31 53560 Vettelschoß	FWG
14	Wolfgang Paschelke	Zu den Eichen 14 53560 Vettelschoß	FWG
15	Heinz Vogt	Am Walde 1 53560 Vettelschoß	FWG
16	Anne von Schönebeck	Im Hahn 6 53560 Vettelschoß	FWG
17	Gerhard Mues	Ober-Willscheider-Weg 20 53560 Vettelschoß	FWG
18	Oskar Germscheid	Am Backeshof 19 53560 Vettelschoß	FWG
19	Wilma Ehlers	Zu den Eichen 19 53560 Vettelschoß	SPD
20	Markus Eulenbach	In der Kau 17 53560 Vettelschoß	SPD
21	Saskia Eulenbach	In der Kau 15 53560 Vettelschoß	SPD
22	Melanie Eckhardt	Bahnhofstraße 21 53560 Vettelschoß	SPD
23	Waldemar Bondza	Im Wiesengrund 29 53560 Vettelschoß	FDP

Linz, den 02.12.2024



**Norbert Rohringer
(Ortsbürgermeister)**



Rechenschaftsbericht

zum Jahresabschluss

der Ortsgemeinde Vettelschoß

für das Haushaltsjahr 2023

1. Vorbemerkungen

Die Ortsgemeinde Vettelschoß hat gemäß § 108 Abs. 3 Nr. 1 der Gemeindeordnung (GemO) dem Jahresabschluss einen Rechenschaftsbericht als Anlage beizufügen. Dem Rechenschaftsbericht, der mit verschiedenen Ergänzungen und Modifikationen das kommunalwirtschaftliche Pendant zum handelsrechtlichen Lagebericht (§ 289 HGB) ist, soll nach § 49 Gemeindehaushaltsverordnung (GemHVO) entnommen werden können:

- Darstellung des Verlaufs der Haushaltswirtschaft und die Lage der Gemeinde derart, dass ein den tatsächlichen Verhältnissen entsprechendes Bild vermittelt wird; hierzu ist ein Überblick über die wichtigen Ergebnisse des Jahresabschlusses und Rechenschaft über die Haushaltswirtschaft im abgelaufenen Haushaltsjahr zu geben.
- Eine ausgewogene und umfassende, dem Umfang der gemeindlichen Aufgabenerfüllung entsprechende Analyse der Haushaltswirtschaft und der Vermögens-, Finanz-, und Ertragslage.

In die Analyse einbezogen werden sollen (produktorientierte) Ziele und Kennzahlen, soweit sie bedeutsam für das Bild der Vermögens-, Finanz- und Ertragslage sind. Unter Bezugnahme auf die im Jahresabschluss enthaltenen Ergebnisse sollen diese erläutert werden.

Weiterhin soll der Rechenschaftsbericht eingehen auf:

- Vorgänge von besonderer Bedeutung, die nach dem Schluss des Haushaltsjahres eingetreten sind
- Zu erwartende mögliche Chancen und Risiken für die künftige Entwicklung und zugrunde liegende Annahmen.

2. Geschäftsverlauf 2023

2.1 Vermögensentwicklung

Die Bilanzsumme hat sich gegenüber dem Jahresabschluss 2022 von 36.934.909,05 € um - 288.157,55 € auf 36.646.751,50 € verändert.

Das Eigenkapital hat sich gegenüber dem Jahresabschluss 2022 um 191.624,64 € erhöht.

In der folgenden Übersicht sind die einzelnen Posten der Bilanz dargestellt:

	31.12.2022	31.12.2023	Veränderung
Aktivseite			
Anlagevermögen	29.528.557,69	28.732.912,91	-2,69%
Immaterielle Vermögensgegenstände	1.014.297,46	977.279,46	-3,65%
Sachanlagevermögen	28.411.853,68	27.653.226,90	-2,67%
Wald, Forsten	1.039.943,98	1.039.943,98	0,00%
Unbebaute Grundstücke und grundstücksgleiche Rechte	1.381.281,17	1.534.417,47	11,09%
Bebaute Grundstücke und grundstücksgleiche Rechte	16.850.998,75	16.483.328,75	-2,18%
Infrastrukturvermögen	8.261.833,87	7.871.891,87	-4,72%
Bauten auf fremden Grund und Boden	0,00	0,00	0,00%
Kunstgegenstände, Denkmäler	7.285,00	7.033,00	-3,46%
Maschinen, technische Anlagen, Fahrzeuge	317.542,85	329.769,79	3,85%
Betriebs- und Geschäftsausstattung	351.844,00	314.332,00	-10,66%
Geleistete Anzahlungen und Anlagen im Bau	201.124,06	72.510,04	-63,95%
Finanzanlagen	102.406,55	102.406,55	0,00%
Anteile an verbundenen Unternehmen	0,00	0,00	0,00%
Ausleihungen an verbundene Unternehmen	0,00	0,00	0,00%
Zweckverbände, Anstalten des öffentlichen Rechts	102.406,55	102.406,55	0,00%
rechtsfähige kommunale Stiftungen	0,00	0,00	0,00%
sonstige Wertpapiere des Anlagevermögens	0,00	0,00	0,00%
sonstige Ausleihungen	0,00	0,00	0,00%
Summe langfristiges Vermögen	29.528.557,69	28.732.912,91	-2,69%
Umlaufvermögen	7.406.351,36	7.913.838,59	6,85%
Vorräte	210.556,44	215.155,19	2,18%
Forderungen und sonstige Vermögensgegenstände	7.090.689,41	7.695.411,56	8,53%
Öffentlich-rechtliche Forderungen, Forderungen aus Transferleistungen	372.308,63	557.274,68	49,68%
Privatrechtliche Forderungen aus Lieferungen und Leistungen	147.069,94	136.278,82	-7,34%
Forderungen gegen verbundene Unternehmen	0,00	0,00	0,00%
Forderungen gegen Unternehmen mit Beteiligungsverhältnis	0,00	0,00	0,00%
Zweckverbände, Anstalten des öffentlichen Rechts und rechtsfähige Stiftungen	88,24	-7.980,23	-101,00%
Forderungen gegen den sonstigen öffentlichen Bereich	6.571.222,60	7.009.837,54	6,67%
sonstige Vermögensgegenstände	0,00	0,75	100,00%
Liquide Mittel			
Kassenbestand, Bundesbankguthaben, Guthaben bei Kreditinstituten	105.105,51	3.271,84	-96,89%
Rechnungsabgrenzungsposten	0,00	0,00	0,00%
Bilanzsumme	36.934.909,05	36.646.751,50	-0,80%

Passivseite	31.12.2022	31.12.2023	Veränderung
Eigenkapital	28.285.362,52	28.476.987,16	0,68%
Kapitalrücklage	26.925.618,79	28.185.542,30	4,68%
Sonst. Rücklagen	99.820,22	99.820,22	0,00%
Jahresüberschuss/Jahresfehlbetrag	1.259.923,51	191.624,64	-84,79%
Nicht durch Eigenkapital gedeckter Fehlbetrag	0,00	0,00	0,00%
Sonderposten	7.464.175,78	6.912.290,00	-7,39%
Sonderposten für Belastungen aus dem kommunalen Finanzausgleich	0,00	0,00	0,00%
Sonderposten zum Anlagevermögen	7.170.684,00	6.912.290,00	-3,60%
Sonderposten aus Zuwendungen	4.069.849,68	4.006.995,68	-1,54%
Sonderposten aus Beiträgen u. ähnl. Entgelten	3.100.834,32	2.905.294,32	-6,31%
Sonderposten aus Anz. für Anlagevermögen	0,00	0,00	0,00%
Sonderposten für den Gebührenaussgleich	0,00	0,00	0,00%
Sonderposten aus Grabnutzungsentgelten	252.521,00	0,00	-100,00%
Sonderposten aus Anz. Grabnutzungsentgelten	40.970,78	0,00	-100,00%
Rückstellungen	742.862,17	496.391,91	-33,18%
Rückstellungen für Pensionen und ähnl. Verpf.	141.599,00	176.585,00	24,71%
Steuerrückstellungen	0,00	0,00	0,00%
Sonstige Rückstellungen	601.263,17	319.806,91	-46,81%
Verbindlichkeiten	437.071,58	754.861,63	72,71%
Verbindlichkeiten aus Kreditaufnahmen	0,00	0,00	0,00%
Erhaltene Anzahlungen auf Bestellungen	0,00	0,00	0,00%
Verbindlichkeiten aus Lieferungen und Leistungen	381.175,90	717.331,93	88,19%
Verbindlichkeiten aus Transferleistungen	11.727,66	7.709,08	-34,27%
Verbindlichkeiten gegenüber verbundenen Unternehmen	0,00	0,00	0,00%
Verbindlichkeiten gegenüber Sondervermögen, Zweckverbänden	0,00	0,00	0,00%
Verbindlichkeiten gegenüber dem sonstigen öffentlichen Bereich	6.839,45	1.680,00	-75,44%
Sonstige Verbindlichkeiten	37.328,57	28.140,62	-24,61%
Rechnungsabgrenzungsposten	5.437,00	6.220,80	14,42%
Bilanzsumme	36.934.909,05	36.646.751,50	-0,80%

Mit 75 % der Bilanzsumme haben die Sachanlagen eine wesentliche Bedeutung für die Vermögenslage der Ortsgemeinde Vettelschoß. Nach dem von der Ortsgemeinde verfolgten, am Anschaffungswert orientierten Bewertungskonzept sind die Vermögensposten vorsichtig - im Sinne des niedrigsten von mehreren zulässigen Werten - bewertet.

Das Eigenkapital ist die rechnerische Restgröße, die sich in der Bilanz aus dem Saldo der bewerteten Aktiva und der passivierten Schulden und Rückstellungen ergibt.

Der Jahresabschluss 2023 weist einen Jahresüberschuss in Höhe von 191.624,64 € aus.

Für die wirtschaftliche Beurteilung der Ortsgemeinde Vettelschoß ist vor allem das Verhältnis der Verbindlichkeiten zum Vermögen heranzuziehen.

Zum Bilanzstichtag ergeben sich folgende Finanzierungsrelationen:

	31.12.2022	31.12.2023
	TEUR	TEUR
Langfristiges Vermögen	29.529	28.733
abzüglich:		
Langfristige Mittel		
> Sonderposten aus Investitionszuwendungen	7.464	6.912
> Eigenkapital	28.285	28.477
> übrige langfristige Mittel	437	755
Überdeckung = langfristige Finanzierung des kurzfristigen Vermögens	6.657	7.411

Damit sind das langfristige Vermögen und der überwiegende Teil des kurzfristigen Vermögens durch langfristige Mittel finanziert.

2.2 Ergebnisentwicklung

Das Haushaltsjahr 2023 schließt mit einem positiven Jahresergebnis in Höhe von 191.624,64 € ab.

Gegenüber dem Haushaltsplan 2023, der ein negatives Ergebnis von - 2.135.362 € ausweist, zuzüglich einer Übertragung von Haushaltsmitteln des Jahres 2022 von insgesamt 507 T€ (Sachkonto 52313000: 367 T€, Sachkonto 52338000: 60 T€ und Sachkonto 52370000: 80 T€), ergibt sich eine Plan-/Ist-Abweichung von 2.833.986,64 €.

Entwicklung und Erläuterung der Gesamtergebnisrechnung

Nach § 44 Abs. 3 GemHVO sind den in der Ergebnisrechnung nachzuweisenden Ergebnissen auch die Ergebnisse der Rechnung des Haushaltsvorjahres und die Ansätze des Haushaltsjahres gegenüberzustellen. Erhebliche Unterschiede sind im Rechenschaftsbericht anzugeben und zu erläutern.

Der Vergleich zwischen Rechnungsergebnis und Haushaltsansatz stellt sich wie folgt dar (aufgelistet sind nur die wesentlichen Abweichungen):

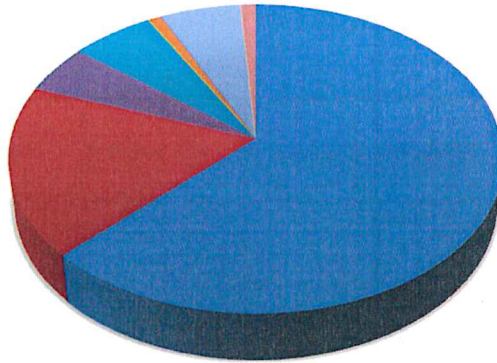
Laufendes Ergebnis der Verwaltungstätigkeit	61.094,31 €
Finanzergebnis	130.530,33 €
ordentliches Ergebnis	191.624,64 €
außerordentliches Ergebnis	0,00 €
Jahresergebnis	191.624,64 €

Erträge

Lfd. Nr.	Bezeichnung	Sachkonto	Ergebnis 2022	Ansatz 2023	Ergebnis 2023	Abweichung	Ergebnisveränderung zu 2022	Grund im Wesentlichen
1	Steuern und ähnliche Abgaben		6.858.612,04 €	6.388.550,00 €	7.137.027,61 €	748.477,61 €	278.415,57 €	Mehrerträge
1.1	Grundsteuer B	40120000	593.555,12 €	575.000,00 €	584.548,15 €	9.548,15 €	-9.006,97 €	Mehrerträge; Mindererträge Vorjahr
1.2	Gewerbesteuer	40131000	3.562.785,48 €	3.044.000,00 €	3.729.660,36 €	685.660,36 €	166.874,88 €	Mehrerträge
1.3	Gemeindeanteil an der Einkommenssteuer	40210000	2.159.377,75 €	2.146.600,00 €	2.253.938,06 €	107.338,06 €	94.560,31 €	Mehrerträge
1.4	Gemeindeanteil an der Umsatzsteuer	40220000	307.585,30 €	400.000,00 €	304.738,70 €	-95.261,30 €	-2.846,60 €	Mindererträge
1.5	Familienleistungsausgleich	40521000	220.563,20 €	208.850,00 €	249.336,20 €	40.486,20 €	28.773,00 €	Mehrerträge
2	Zuwendungen, allgemeine Umlagen und sonstige Transfererträge		1.783.666,26 €	1.407.513,00 €	2.047.759,80 €	640.246,80 €	264.093,54 €	Mehrerträge
2.1	vom Land	41320000	0,00 €	0,00 €	0,00 €	0,00 €	0,00 €	
2.2	von Gemeinden und Gemeindeverbänden	41443000	1.686.392,14 €	1.340.000,00 €	1.761.707,34 €	421.707,34 €	75.315,20 €	Mehrerträge durch Zuwendung zu Personalkosten der Kita's vom Kreis
4	Öffentlich-rechtliche Leistungsentgelte		296.342,87 €	254.193,00 €	575.920,33 €	321.727,33 €	279.577,46 €	Mehrerträge
4.1	Entgelte für die Benutzung von öffentlichen Einrichtungen und für wirtschaftliche Dienstleistungen	43210000	48.034,99 €	17.050,00 €	45.218,55 €	28.168,55 €	-2.816,44 €	Mehrerträge; insbesondere Benutzungsbühnen Bürgerhaus Zum Forum; Mindererträge Vorjahr
4.2	für das Bestattungswesen	43224000	29.600,00 €	19.000,00 €	62.585,78 €	43.585,78 €	32.985,78 €	Mehrerträge Bestattungsgebühren; Auflösung Sonderposten
5	Privatrechtliche Leistungsentgelte		680.577,35 €	667.060,00 €	702.812,80 €	35.752,80 €	22.235,45 €	Mehrerträge
5.1	Mieten und Pachten	44120000	504.813,85 €	502.760,00 €	531.591,62 €	28.831,62 €	26.777,77 €	Mehrerträge bei Mieten und Pachten

Lfd. Nr.	Bezeichnung	Sachkonto	Ergebnis 2022	Ansatz 2023	Ergebnis 2023	Abweichung	Ergebnisveränderung zu 2022	Grund im Wesentlichen
5.2	Beteiligung Essenskosten	44140000	60.010,20 €	65.000,00 €	81.146,10 €	16.146,10 €	21.135,90 €	Mehrerträge
6	Kostenerstattungen und Kostenumlagen		77.568,76 €	26.540,00 €	109.344,05 €	82.804,05 €	31.775,29 €	Mehrerträge
6.1	vom Land	44242000	0,00 €	0,00 €	0,00 €	0,00 €	0,00 €	
6.2	von privaten Unternehmen	44251000	4.444,78 €	6.100,00 €	7.383,57 €	1.283,57 €	2.938,79 €	Mehrerträge
7	Sonstige laufende Erträge		12.699.094,42 €	130.800,00 €	680.008,65 €	549.208,65 €	-12.019.085,77 €	Mehrerträge; Mindererträge Vorjahr
7.1	Erträge aus der Veräußerung von Grundstücken und Gebäuden	46112000	615,48 €	0,00 €	272,43 €	272,43 €	-343,05 €	Mehrerträge; Mindererträge Vorjahr durch Gewinne aus der Veräußerung von Splitterparzellen
7.2	Konzessionsabgaben	46250000	130.431,14 €	130.000,00 €	120.619,26 €	-9.380,74 €	-9.811,88 €	Mindererträge
7.3	Entnahme aus dem Sonderposten für Belastungen aus dem kommunalen Finanzausgleich	46612000	12.426.524,00 €	0,00 €	0,00 €	0,00 €	-12.426.524,00 €	Mindererträge Vorjahr
7.4	Erträge aus der Auflösung von Sonderposten	46614000	8.876,18 €	0,00 €	529.967,70 €	529.967,70 €	521.091,52 €	Mehrerträge
17	Zinserträge und sonstige Finanzerträge		5.326,00 €	15.000,00 €	134.243,33 €	119.243,33 €	128.917,33 €	Mehrerträge

Erträge



- Steuern und ähnliche Abgaben (62,68 %)
- Zuwendungen, allgemeine Umlagen und sonstige Transfererträge (17,98 %)
- Erträge der sozialen Sicherung (0,00 %)
- Öffentlich-Rechtliche Leistungsentgelte (5,06 %)
- Privatrechtliche Leistungsentgelte (6,17 %)
- Kostenerstattungen und Kostenumlagen (0,96 %)
- Sonstige laufende Erträge (5,97 %)
- Zinserträge und sonstige Finanzerträge (1,18 %)

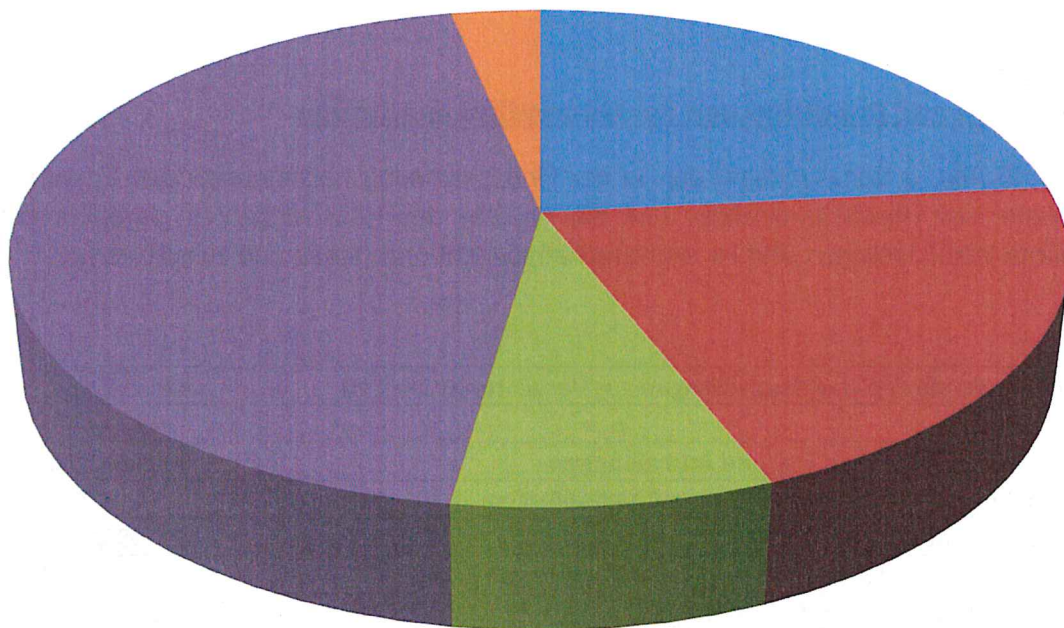
Aufwendungen

Lfd. Nr.	Bezeichnung	Sachkonto	Ergebnis 2022	Ansatz 2023	Ergebnis 2023	Abweichung	Ergebnisveränderung zu 2022	Grund im Wesentlichen
9	Personalaufw.		2.315.534,94 €	2.527.540,00 €	2.608.334,48 €	80.794,48 €	292.799,54 €	Mehraufwendungen
9.1	Vergütungen	50221000	1.742.974,70 €	1.916.350,00 €	1.961.116,62 €	44.766,62 €	218.141,92 €	Mehraufwendungen
9.2	Arbeitnehmer	50820000	22.933,47 €	0,00 €	25.437,32 €	25.437,32 €	2.503,85 €	Mehraufwendungen
10	Aufwendungen für Sach- und Dienstleistungen		1.551.029,35 €	2.519.480,00 €	2.317.195,14 €	-202.284,86 €	766.165,79 €	Minderaufwendungen; Mehraufwendungen Vorjahr
10.1	Aufwendungen für Energie/ Wasser/ Abwasser/ Abfall	52210000	62.117,10 €	85.000,00 €	184.801,29 €	99.801,29 €	122.684,19 €	Mehraufwendungen Strombezugskosten
10.2	Grundstücke	52311000	27.617,78 €	309.500,00 €	254.553,64 €	-54.946,36 €	226.935,86 €	Minderaufwendungen insbes. bei Unterhalt. Sportplatz; Mehraufw. Vorjahr
10.3	Gebäude einschließlich der Bestandteile, die dem Gebäude zuzurechnen sind (Unterhaltung)	52313000	576.892,23 €	821.700,00 €	473.291,14 €	-348.408,86 €	-103.601,09 €	Minderaufwendungen bei versch. Produkten; insbes. Kindergärten u. Sanierung der Sporthalle/ Gymnastikhalle, Gebäude "Erlenweg 3" und "Im Alten Hohn"
10.4	Gebäude einschließlich der Bestandteile, die dem Gebäude zuzurechnen sind (Bewirtschaftungskosten)	52323000	317.753,83 €	461.100,00 €	856.800,61 €	395.700,61 €	539.046,78 €	Mehraufwendungen, insbes. Sporthalle, Bürgerhaus, Grundschule u. Mietobjekte

Lfd. Nr.	Bezeichnung	Sachkonto	Ergebnis 2022	Ansatz 2023	Ergebnis 2023	Abweichung	Ergebnisveränderung zu 2022	Grund im Wesentlichen
10.5	Straßen, Wege, Plätze und Verkehrslenkungsanlagen	52338000	184.025,52 €	269.200,00 €	249.640,97 €	-19.559,03 €	65.615,45 €	Minderaufwendungen insbes. bei Straßen, Wege, Plätze; Mehraufw. Vorjahr
10.6	Unterhaltung der Betriebs- und Geschäftsausstattung	52370000	112.321,35 €	216.200,00 €	42.439,21 €	-173.760,79 €	-69.882,14 €	Minderaufwendungen bei verschiedenen Produkten; insbes. bei der Unterhaltung Dorfmuseums
10.7	Geringwertige Geräte, Ausstattungs-, Ausrüstungs- und sonstige Gebrauchsgegenstände	52380000	12.828,78 €	65.400,00 €	32.321,65 €	-33.078,35 €	19.492,87 €	Minderaufwendungen bei verschiedenen Produkten; insbes. Minderaufwendungen der Grundschule und KiGa; Mehraufwendungen Vorjahr
10.8	Essenskosten	52420000	91.212,35 €	117.000,00 €	96.057,62 €	-20.942,38 €	4.845,27 €	Minderaufwendungen bei der Verpflegung Ganztagschule und KiGa Vettelschoß; Mehraufwendungen Vorjahr
11	Abschreibungen		917.865,08 €	901.703,00 €	922.485,49 €	20.782,49 €	4.620,41 €	Mehraufwendung
12	Zuwendungen, Umlagen und sonstige Transferaufwendungen		16.067.099,73 €	5.216.900,00 €	4.982.380,91 €	-234.519,09 €	-11.084.718,82 €	Minderaufwendung
12.1	Gewerbesteuerumlage	54310000	331.232,88 €	291.900,00 €	351.678,47 €	59.778,47 €	20.445,59 €	Mehraufwendung
12.2	Finanzausgleichsumlage	54412000	2.239.564,00 €	206.600,00 €	0,00 €	-206.600,00 €	-2.239.564,00 €	Minderaufwendung
14	Sonstige laufende Aufwendungen		258.350,86 €	341.195,00 €	361.608,36 €	20.413,36 €	103.257,50 €	Mehraufwendung
14.1	Aufwendungen für die Erstellung von Bebauungsplänen	56255000	2.993,44 €	50.500,00 €	1.272,12 €	-49.227,88 €	-1.721,32 €	Minderaufwendungen, insbesondere für Planungskosten verschiedener Bebauungspläne
14.2	Transportkosten	56380000	8.404,42 €	9.000,00 €	7.362,25 €	-1.637,75 €	-1.042,17 €	Minderaufwendungen für Anrufsammeltaxi

Lfd. Nr.	Bezeichnung	Sachkonto	Ergebnis 2022	Ansatz 2023	Ergebnis 2023	Abweichung	Ergebnisveränderung zu 2022	Grund im Wesentlichen
14.3	Sachanlagen	56512000	5,00 €	0,00 €	1.866,46 €	1.866,46 €	1.861,46 €	Mehraufwendungen
14.4	Einstellungen und Zuschreibungen in die Sonderposten	56560000	0,00 €	0,00 €	0,00 €	0,00 €	0,00 €	
18	Zinsaufwendungen und sonstige Finanzaufw.		31.384,23 €	25.200,00 €	3.713,00 €	-21.487,00 €	-27.671,23 €	Minderaufw.

Aufwendungen



- Personal- und Versorgungsaufwendungen (23,30 %)
- Aufwendungen für Sach- und Dienstleistungen (20,70 %)
- Abschreibungen (8,24 %)
- Zuwendungen, Umlagen und sonstige Transferaufwendungen (44,50 %)
- Aufwendungen der sozialen Sicherung (0,00 %)
- Sonstige laufende Aufwendungen (3,23 %)
- Zinsaufwendungen und sonstige Finanzaufwendungen (0,03 %)

Teilergebnisrechnung

Gem. § 46 Abs. 2 GemHVO sind den in den Teilergebnisrechnungen nachzuweisenden Ergebnissen die Ergebnisse der Rechnung des Haushaltsvorjahres und die Ansätze des Haushaltsjahres gegenüberzustellen; erhebliche Unterschiede sind im Rechenschaftsbericht anzugeben und zu erläutern.

Siehe hierzu vorstehende Erläuterungen beim Gesamtergebnishaushalt.

2.3 Finanzentwicklung

Der Finanzmittelüberschuss in 2023 in Höhe von 340.985,52 € ergibt sich aus der Summe der folgenden Salden:

- Saldo der ordentlichen und außerordentlichen Ein- und Auszahlungen 601.984,15 €
- Saldo der Ein- und Auszahlungen aus Investitionstätigkeit – 260.998,63 €.

Entwicklung und Erläuterungen der Gesamtfinanzrechnung

Nach § 45 Abs. 3 GemHVO sind den in der Finanzrechnung nachzuweisenden Ergebnissen die Ergebnisse des Haushaltsvorjahres und die Ansätze des Haushaltsjahres gegenüberzustellen; erhebliche Veränderungen sind im Rechenschaftsbericht anzugeben und zu erläutern.

Saldo laufende Ein- und Auszahlungen aus Verwaltungstätigkeit	626.396,57 €
Zinssaldo	-24.412,42 €
Saldo der ordentlichen Ein- und Auszahlungen	601.984,15 €
Saldo der außerordentlichen Ein- und Auszahlungen	0,00 €
Saldo der ordentlichen und außerordentlichen Ein- und Auszahlungen	601.984,15 €
Saldo der Ein- und Auszahlungen aus Investitionstätigkeit	-260.998,63 €
Finanzmittelüberschuss/-fehlbetrag	340.985,52 €

Für die Erläuterung der erheblichen Änderung in der Gesamtfinanzrechnung wird auf die Erläuterungen zur Gesamtergebnisrechnung verwiesen. Abweichungen von den in der Gesamtergebnisrechnung erläuterten Beträgen, ergeben sich durch Ein- und Auszahlungen aus Vorjahren, welche erst im Haushaltsjahr ausgeführt wurden oder durch Ein- und Auszahlungen des Haushaltsjahres, welche erst im Haushaltsfolgejahr ausgeführt werden.

Teilfinanzrechnung

Gem. § 46 Abs. 3 GemHVO sind den in den Teilfinanzrechnungen nachzuweisenden Ergebnissen der Rechnung des Haushaltsvorjahres und die Ansätze des Haushaltsjahres gegenüberzustellen; erhebliche Unterschiede sind im Rechenschaftsbericht anzugeben und zu erläutern.

Siehe hierzu vorstehende Erläuterungen beim Gesamtfinanzhaushalt.

2.4 Kennzahlen Vermögens-, Finanz- und Ertragslage

Wie in § 49 GemHVO gefordert, werden Kennzahlen zur Vermögens-, Finanz- und Ertragslage dargestellt und erläutert.

- Die Anlagenintensität beträgt 78 %. Die Anlagenintensität zeigt das Verhältnis von Anlagevermögen zur Bilanzsumme. Ein Wert, der nahe 100 % liegt, zeigt, dass der wesentliche Teil des Kapitals in das Anlagevermögen investiert wird.
- Die Eigenkapitalquote beträgt 78 %. Die Eigenkapitalquote bestimmt das Verhältnis von Eigenkapital zur Bilanzsumme. Die ausgewiesene Eigenkapitalquote erscheint angemessen.
- Die Eigenkapitalquote 2 beträgt 97 %. Die Eigenkapitalquote 2 gibt das Verhältnis von Eigenkapital und anteiligen Sonderposten zur Bilanzsumme wieder.
- Der Verschuldungskoeffizient beträgt 0 % und gibt die Relation von Fremdkapital zu Eigenkapital wieder.

2.5 Haushaltsausgleich

Gemäß § 18 Abs. 1 GemHVO ist der Haushalt in Rechnung ausgeglichen, wenn

1. die Ergebnisrechnung mindestens ausgeglichen ist,
2. in der Finanzrechnung der Saldo der ordentlichen und außerordentlichen Ein- und Auszahlungen gemäß § 2 Abs. 1 Nr. 1 Posten 23 ausreicht, um die Auszahlungen zur planmäßigen Tilgung von Investitionskrediten zu decken, soweit die Auszahlungen zur planmäßigen Tilgung von Investitionskrediten nicht anderweitig gedeckt sind, und
3. in der Bilanz kein negatives Eigenkapital („Nicht durch Eigenkapital gedeckter Fehlbetrag“) auszuweisen ist.

Das Ergebnis in der Ergebnisrechnung beläuft sich auf 191.624,64 €.

Der Saldo der ordentlichen und außerordentlichen Ein- und Auszahlungen in der Finanzrechnung beträgt 601.984,15 €. Die ordentliche Tilgung von Investitionskrediten belief sich in 2023 auf 0,00 €.

Die Bilanz zum 31.12.2023 weist ein positives Eigenkapital von 28.476.987,16 € aus.

Damit konnten alle drei Kriterien für den Haushaltsausgleich eingehalten werden.

2.6 Wesentliche Vorgänge

Haushaltsplan 2023

Die Haushaltssatzung mit Haushaltsplan für das Haushaltsjahr 2023 wurde am 14.12.2022 vom Gemeinderat beschlossen und nach Kenntnisnahme der Aufsichtsbehörde, der Kreisverwaltung Neuwied, öffentlich bekannt gemacht.

Jahresabschluss 2023

Der Jahresabschluss 2023 der Ortsgemeinde Vettelschoß mit der sogenannten 3-Komponentenrechnung ist der fünfzehnte Jahresabschluss nach der Umstellung des Rechnungswesens von der Kameralistik auf die Doppik.

2.7 Besondere Vorgänge nach Schluss des Haushaltsjahres

Nach Abschluss des Haushaltsjahres wurden keine besonderen Vorgänge festgestellt.

2.8 Ausblick über die zukünftige Entwicklung

Der Haushaltsplan der Ortsgemeinde Vettelschoß für das Haushaltsjahr 2023 prognostizierte ursprünglich ein Jahresergebnis in Höhe von - 2.135.362 €. Tatsächlich schloss das Jahr mit einem Jahresüberschuss in Höhe von 191.624,64 € ab. Aus dem Haushaltsjahr 2022 wurden noch Beträge in Höhe von insgesamt 507 T€ im Rahmen der Ermächtigungsübertragungen in das Haushaltsjahr 2023 (Sachkonto 52313000: 367 T€, Sachkonto 52338000: 60 T€ und Sachkonto 52370000: 80 T€) übertragen. Das Ergebnis war somit um 2.833.986,64 € besser, als erwartet.

Die Planzahlen für die Folgejahre prognostizieren einen negativen Ergebnishaushalt in den Jahren 2024 bis 2026. Die Ortsgemeinde Vettelschoß ist im Zuge der konkreten Haushaltsplanungen gehalten, mit geeigneten Maßnahmen entgegenzusteuern.

2.9 Risikoberichterstattung

Die laufenden Erträge aus Verwaltungstätigkeit betragen im Jahr 2023 rd. 11.253 TEUR, davon entfällt ein Anteil in Höhe von rd. 3.730 TEUR auf die Gewerbesteuer, rd. 2.254 TEUR auf den Gemeindeanteil an der Einkommenssteuer und rd. 585 TEUR auf die Grundsteuer B. Damit ist erkennbar, dass der Anteil der Gewerbesteuer mit rd. 33 % am Gesamtertrag als hoch anzusehen ist. Auch ist der Gemeindeanteil an der Einkommenssteuer mit rd. 20 % ist als hoch zu bezeichnen.

Die Einnahmen aus der Gewerbesteuer unterliegen größeren Schwankungen, als die Einnahmen aus der Einkommenssteuer. Diese Schwankungen können konjunkturell bedingt sein, aber auch andere Ursachen haben und somit vollkommen unabhängig von der konjunkturellen Entwicklung sein.

Die Einflussmöglichkeiten der Ortsgemeinde auf die Entwicklung der Steuererträge sind sehr begrenzt.

Sollte in Zukunft ein Haushaltsausgleich ausscheiden, obliegt es der Ortsgemeinde im Rahmen ihrer Gestaltungsfreiheit durch entsprechende Aufwandsminderungen und/oder Ertragssteigerungsmöglichkeiten auf den Haushaltsausgleich hinzuwirken.

Ergänzend wird hierzu auf die bekannte Änderung des Landesfinanzausgleichsgesetzes (LFAG) und die damit zum 01.01.23 in Kraft tretende Anhebung der für die Berechnung der Verbandsgemeinde- und Kreisumlage maßgeblichen Nivellierungssätze verwiesen.

Die laufende Entwicklung wird über den Plan-/Ist-Vergleich überwacht.

Die Ortsgemeinde tritt auch als Vermieterin/Verpächterin auf. Auf die Miet-/Pacht- und Nebenkostenanpassung ist regelmäßig zu achten.

Risiken aus derivativen Finanzinstrumenten bestehen nicht.

Die im Bericht entwickelten Kennzahlen zur Vermögens-, Finanz- und Ertragslage, sollen die Analyse der Haushaltswirtschaft unterstützen.

Diese Kennzahlen müssen in den kommenden Jahren weiterentwickelt werden.

Aufgrund der Ist-Situation kann ausgeführt werden, dass die Vermögenserhaltung gesichert ist.

Zur laufenden Haushaltsüberwachung werden Quartalsberichte erstellt.

Eine interne Revision besteht nicht.

Die Umsetzung von evtl. Feststellungen und Empfehlungen des Rechnungsprüfungsausschusses sowie einer überörtlichen Prüfung werden im Laufe der späteren Prüfungen vollzogen.

Vettelschoß, den 02.12.2024



Norbert Rohringer

Ortsbürgermeister



Siegel

Anlagen-Nr. Bilanzpos.	Anfangs- bestand AHK	Entwicklung der Anschaffungswerte			Endbestand	Anfangsbe- stand AfA kum.	Entwicklung der Abschreibungen			Endbestand AfA kum.	Restbuch- wert VJ	Restbuch- wert GJ
		Zugänge	Abgänge	Umbuchun- gen			Abschrei- bungen des GJ	Umbuchun- gen	Zuschrei- bungen für Abgänge			

1101 A1.1.1 Gewerbliche Schutzrechte und ähnliche Rechte und Werte sowie Lizenzen an solchen Rechten und Werten

829,48 0,00 0,00 0,00 829,48 826,48 0,00 0,00 0,00 0,00 826,48 3,00 3,00

1102 A1.1.2 geleisteten Zuwendungen

49.337,95 0,00 0,00 0,00 49.337,95 31.585,95 2.256,00 0,00 0,00 0,00 33.841,95 17.752,00 15.496,00

1103 A1.1.3 Gezahlte Investitionszuschüsse

1.692.943,94 0,00 0,00 0,00 1.692.943,94 696.401,48 34.762,00 0,00 0,00 0,00 731.163,48 996.542,46 961.780,46

Endsumme: 1.743.111,37 0,00 0,00 0,00 1.743.111,37 728.813,91 37.018,00 0,00 0,00 0,00 765.831,91 1.014.297,46 977.279,46

Entwicklung der Anschaffungswerte

Entwicklung der Abschreibungen

Anlagen-Nr. Bilanzpos.	Anfangs- bestand AHK	Zugänge	Abgänge	Umbuchun- gen	Endbestand	Anfangsbe- stand AfA kum.	Abschrei- bungen des GJ	Umbuchun- gen	Zuschrei- bungen	Entnahme für Abgänge	Endbestand AfA kum.	Restbuch- wert VJ	Restbuch- wert GJ
1201 A1.2.1 Wald, Forsten													
		1.039.943,98	0,00	0,00	1.039.943,98	0,00	0,00	0,00	0,00	0,00	0,00	1.039.943,98	1.039.943,98
1202 A1.2.2 sonstige unbebaute Grundstücke und grundstücksgleiche Rechte													
	1.449.972,76	29.000,00	5.204,22	130.996,52	1.604.765,06	68.691,59	1.656,00	0,00	0,00	0,00	70.347,59	1.381.281,17	1.534.417,47
1203 A1.2.3 Bebaute Grundstücke und grundstücksgleiche Rechte													
	23.589.926,69	0,00	0,00	0,00	23.589.926,69	6.738.927,94	367.670,00	0,00	0,00	0,00	7.106.597,94	16.850.998,75	16.483.328,75
1204 A1.2.4 Infrastrukturvermögen													
	25.960.526,44	-1.079,60	0,00	0,00	25.959.446,84	17.698.692,57	388.862,40	0,00	0,00	0,00	18.087.554,97	8.261.833,87	7.871.891,87
1206 A1.2.6 Kunstgegenstände, Denkmäler													
	12.768,23	0,00	0,00	0,00	12.768,23	5.483,23	252,00	0,00	0,00	0,00	5.735,23	7.285,00	7.033,00
1207 A1.2.7 Maschinen, technische Anlagen, Fahrzeuge													
	1.286.941,70	82.752,60	0,00	0,00	1.369.694,30	969.398,85	70.525,66	0,00	0,00	0,00	1.039.924,51	317.542,85	329.769,79
1208 A1.2.8 Betriebs- und Geschäftsausstattung													
	764.043,15	18.990,43	3.408,21	0,00	779.625,37	412.199,15	56.501,43	0,00	0,00	3.407,21	465.293,37	351.844,00	314.332,00
1210 A1.2.10 Geleistete Anzahlungen, Anlagen im Bau													
	201.124,06	2.382,50	0,00	-130.996,52	72.510,04	0,00	0,00	0,00	0,00	0,00	0,00	201.124,06	72.510,04
Endsumme:													
	54.305.247,01	132.045,93	8.612,43	0,00	54.428.680,51	25.893.393,33	885.467,49	0,00	0,00	3.407,21	26.775.453,61	28.411.853,68	27.653.226,90

Anlagen-Nr. Bilanzpos.	Anfangs- bestand AHK	Entwicklung der Anschaffungswerte				Endbestand	Entwicklung der Abschreibungen				Endbestand AfA kum.	Restbuch- wert VJ	Restbuch- wert GJ
		Zugänge	Abgänge	Umbuchun- gen	Umbuchun- gen		Abschrei- bungen des GJ	Umbuchun- gen	Zuschrei- bungen	Entnahme für Abgänge			
1305 A1.3.5 Sondervermögen, Zweckerbände, Anstalten des öffentlichen Rechts, rechtsfähige kommunale Stiftungen													
	102.406,55	0,00	0,00	0,00	102.406,55	0,00	0,00	0,00	0,00	0,00	0,00	102.406,55	102.406,55

Endsumme:	102.406,55	0,00	0,00	0,00	102.406,55	0,00	0,00	0,00	0,00	0,00	0,00	102.406,55	102.406,55

Entwicklung der Anschaffungswerte

Entwicklung der Abschreibungen

Anlagen-Nr. Bilanzpos.	Anfangs- bestand AHK	Zugänge	Abgänge	Umbuchun- gen	Endbestand	Anfangsbe- stand AfA kum.	Abschrei- bungen des GJ	Umbuchun- gen	Zuschrei- bungen	Entnahme für Abgänge	Endbestand AfA kum.	Restbuch- wert VJ	Restbuch- wert GJ
2201 B2.2.1 Sonderposten aus Zuwendungen													
		-5.377,576,41	-6.910,59	0,00	-5.384,487,00	-1.307,726,73	-69,764,59	0,00	0,00	0,00	-1.377,491,32	-4.069,849,68	-4.006,995,68
2202 B2.2.2 Sonderposten aus Beiträgen und ähnlichen Entgelten													
		-8.468,789,97	0,00	0,00	-8.468,789,97	-5.367,955,65	-195,540,00	0,00	0,00	0,00	-5.563,495,65	-3.100,834,32	-2.905,294,32
2500 B2.5 Sonderposten für Grabnutzungsentgelte													
		-466.900,26	-19.755,00	-486.655,26	0,00	-214,379,26	-272,276,00	0,00	0,00	-486.655,26	0,00	-252.521,00	0,00
2600 B2.6 Sonderposten für Anzahlungen auf Grabnutzungsentgelte													
		-40.970,78	40.970,78	0,00	0,00	0,00	0,00	0,00	0,00	0,00	0,00	-40.970,78	0,00
Endsumme:													
		-14.354.237,42	14.305,19	-486.655,26	0,00	-13.853,276,97	-6.890,061,64	-537,580,59	0,00	0,00	-6.940,986,97	-7.464,175,78	-6.912,290,00

Forderungsübersicht zum 31.12.2023

Nr. Art
(gemäß § 47 Absatz 4 Nummer 2.2 GemHVO)

	Stand zum 31.12.2023 (Bilanzwert)	Stand zum 31.12.2022 (Bilanzwert)
in EUR		
1 Forderungen und sonstige Vermögensgegenstände	7.695.411,56	7.090.689,41
1.1 Öffentliche-rechtliche Forderungen, Forderungen aus Transferleistungen	557.274,68	372.308,63
1.2 Privatrechtliche Forderungen aus Lieferungen und Leistungen	136.278,82	147.069,94
1.3 Forderungen gegen verbundene Unternehmen	0,00	0,00
1.4 Forderungen gegen Unternehmen, mit denen ein Beteiligungsverhältnis besteht	0,00	0,00
1.5 Forderungen gegen Sondervermögen, Zweckverbände, Anstalten des öffentlichen Rechts	-7.980,23	88,24
1.6 Forderungen gegen den sonstigen öffentlichen Bereich	7.009.837,54	6.571.222,60
1.7 Sonstige Vermögensgegenstände	0,75	0,00

Verbindlichkeitenübersicht 2023

Nr.	Art (gemäß § 47 Absatz 5 Nummer 4 GemHVO)	Verbindlichkeiten zum 31.12.2023 mit einer Restlaufzeit			Stand zum 31.12.2023	Stand zum 31.12.2022
		bis zu einem Jahr	von über einem bis zu fünf Jahren	von mehr als fünf Jahren	(Bilanzwert)	(Bilanzwert)
in EUR						
Anleihen		0,00	0,00	0,00	0,00	0,00
Verbindlichkeiten aus Kreditaufnahmen		0,00	0,00	0,00	0,00	0,00
davon:						
Verbindlichkeiten aus Kreditaufnahmen für Investitionen		0,00	0,00	0,00	0,00	0,00
Verbindlichkeiten aus Kreditaufnahmen zur Liquiditätssicherung		0,00	0,00	0,00	0,00	0,00
Verbindlichkeiten aus Vorgängen, die Kreditaufnahmen wirtschaftlich gleichkommen		0,00	0,00	0,00	0,00	0,00
Erhaltene Anzahlungen auf Bestellungen		0,00	0,00	0,00	0,00	0,00
Verbindlichkeiten aus Lieferungen und Leistungen		717.331,93	0,00	0,00	717.331,93	381.175,90
Verbindlichkeiten aus Transferleistungen		7.709,08	0,00	0,00	7.709,08	11.727,66
Verbindlichkeiten gegenüber verbundenen Unternehmen		0,00	0,00	0,00	0,00	0,00
Verbindlichkeiten gegenüber Unternehmen, mit denen ein Beteiligungsverhältnis besteht		0,00	0,00	0,00	0,00	0,00
Verbindlichkeiten gegenüber Sondervermögen, Zweckverbänden, Anstalten des öffentlichen Rechts, rechtsfähigen kommunalen Stiftungen		0,00	0,00	0,00	0,00	0,00
Verbindlichkeiten gegenüber dem sonstigen öffentlichen Bereich		1.680,00	0,00	0,00	1.680,00	6.839,45
Sonstige Verbindlichkeiten		27.594,09	0,21	546,32	28.140,62	37.328,57
Summe der Verbindlichkeiten		754.315,10	0,21	546,32	754.861,63	437.071,58

Jahresrechnung: Ermächtigungsübertragungen 2023

Produkt / SK Finanzkonto Untersachkonto	Bezeichnung	Ermächtigungsübertragungen 2023				Übertrag	neu gebildete Erm.-übertr.	Erm.-übertr. insgesamt
		bisher	Inanspruch-	Abgänge				
bebaute Grundstücke								
11.40.01.01 / 52313000		150.000,00	12.329,03	137.670,97	0,00	0,00	0,00	
72313000		150.000,00	10.111,51	139.888,49	0,00	0,00	0,00	
88000.50110	Unterhaltung Gebäude Erlenweg 3, ohne Vorsteuerabzug							
11.40.01.01 / 52313000		150.000,00	101.041,19	48.958,81	0,00	0,00	0,00	
72313000		150.000,00	95.709,19	54.290,81	0,00	0,00	0,00	
88000.50130	Unterhaltung Betriebsgebäude/-gelände Streif, Im alten Hohn - anteiliger Vorsteuerabzug							
Dorfmuseum								
25.20.01.00 / 52370000		80.000,00	2.670,10	77.329,90	0,00	0,00	0,00	
72370000		80.000,00	2.670,10	77.329,90	0,00	0,00	0,00	
34000.52000	Unterhaltung des Dorfseums							
Kindertagesstätte Vetelschoß								
36.50.01.00 / 52313000		67.000,00	67.000,00	0,00	0,00	0,00	0,00	
72313000		67.000,00	67.000,00	0,00	0,00	0,00	0,00	
46400.50100	Unterhaltung der Grundstücke und baulichen Anlagen (Kindergarten Vetelschoß, alt und neu)							
Sportplatz								
42.40.01.01 / 52311000		0,00	0,00	0,00	0,00	231.000,00	231.000,00	
72311000		0,00	0,00	0,00	0,00	231.000,00	231.000,00	
56000.51700	Unterhaltung der Sportplatz							
Straßen								
54.10.01.01 / 52338000		60.000,00	60.000,00	0,00	0,00	0,00	0,00	
72338000		60.000,00	60.000,00	0,00	0,00	0,00	0,00	
63000.51100	Unterhaltung der Straßen, Wege und Plätze							
Summe Produkt / SK:		507.000,00	243.040,32	263.959,68	0,00	231.000,00	231.000,00	
Summe Finanzkonto:		507.000,00	235.490,80	271.509,20	0,00	231.000,00	231.000,00	

Jahresrechnung: Ermächtigungsübertragungen 2023

Produkt / SK Finanzkonto Untersachkonto	Bezeichnung	Ermächtigungsübertragungen 2023					Übertrag	neu gebildete Erm.-übertr.	Erm.-übertr. Insgesamt
		bisher	Inanspruch-	Abgänge					
Kindertagesstätte Vetleischof									
36.50.01.00 / 09600000		270.000,00	0,00	270.000,00	0,00	0,00	0,00	0,00	
78593000	Lüftungsanlage Kita Vetleischof	270.000,00	0,00	270.000,00	0,00	0,00	0,00	0,00	
46415.94000 Lüftungsanlage Kita Vetleischof									
Kindertagesstätte Kalenborn									
36.50.02.00 / 09600000		179.000,00	0,00	179.000,00	0,00	0,00	0,00	0,00	
78593000		179.000,00	0,00	179.000,00	0,00	0,00	0,00	0,00	
46416.94000	Lüftungsanlage Kita Kalenborn								
Sträßen									
54.10.01.01 / 09600000		265.000,00	0,00	265.000,00	0,00	0,00	0,00	0,00	
78593000		265.000,00	0,00	265.000,00	0,00	0,00	0,00	0,00	
63102.95000	Anbindung Gewerbegebiet Farmersheck an Gewerbegebiet Straif								
Straßenbeleuchtung									
54.10.01.02 / 09600000		30.000,00	0,00	30.000,00	0,00	0,00	0,00	0,00	
78593000		30.000,00	0,00	30.000,00	0,00	0,00	0,00	0,00	
67001.94000	Baukosten Straßenbeleuchtung-Strom								
Ladeinfrastruktur									
54.10.01.05 / 09600000		0,00	0,00	0,00	0,00	0,00	69.000,00	69.000,00	
78593000		0,00	0,00	0,00	0,00	0,00	69.000,00	69.000,00	
63105.95000	Ladestationen E-Mobilität (Ladeinfrastruktur) - Baukosten								
Summe Produkt / SK:		744.000,00	0,00	744.000,00	0,00	0,00	69.000,00	69.000,00	
Summe Finanzkonto:		744.000,00	0,00	744.000,00	0,00	0,00	69.000,00	69.000,00	